


REPUBLIQUE RWANDAISE




Handwritten signature

Handwritten signature
Rapports An

PREFECTURE DE GITARAMA

Handwritten signature

RAPPORT ANNUEL
1981



RAPPORT ANNUEL 1981

TABLE DES MATIERES

	<u>PAGES</u>
<u>PREMIERE PARTIE: ORGANISATION ADMINISTRATIVE</u>	- 0
A. <u>COMMUNES</u>	0
CHAP. I. : AUTORITÉS COMMUNALES ET ORGANISATION DES COMMUNES	1-5
CHAP. II. CONSIDÉRATIONS SUR L'ESPRIT, LA COMPÉTENCE ET LA DISCIPLINE DU PERSONNEL	6
CHAP. III. LES ACTIVITÉS - INFORMATIONS À LA POPULATION..	7-22
CHAP. IV. BESOINS EN PERSONNEL ET SUGGESTIONS.....	23-26
CHAP. V. TRAVAUX ET PROGRÈS RÉALISÉS DANS CHAQUE COMMUNE.....	27-37
CHAP. VI. DIFFICULTÉS RENCONTRÉES AU COURS DE L'ANNÉE..	38-41
B. <u>PREFECTURE</u>	-
CHAP. I. : CHEFS DE SERVICES	42
C O N S I D É R A T I O N S	43
CHAP. II. : CONFÉRENCES PRÉFECTORALES	44-45
<u>DEUXIEME PARTIE: STATISTIQUES DEMOGRAPHIQUES</u>	-
CHAP. I. RÉPARTITION DE LA POPULATION PAR ÂGE, SEXE ET ETHNIE: A. <u>PAR COMMUNE</u>	46-77
B. <u>POUR TOUTE LA PRÉFECTURE</u>	78-79
CHAP. II. RÉPARTITION DE LA POPULATION PAR GROUPE PRO- FESSIONNEL..... A. <u>PAR COMMUNE</u>	80-96
B. <u>PAR PRÉFECTURE</u>	97
CHAP. III. <u>MOUVEMENT DEMOGRAPHIQUE</u>	-
SECTION I.: - NAISSANCES.....	98
SECTION II.: - DÉCÈS.....	99
SECTION III.: - <u>MIGRATION INTÉRIEURE:</u>	
A) ENTRÉES.....	100
B) SORTIES.....	101
CHAP. IV. : RESSORTISSANTS DES PAYS LIMITROPHES ET AU- TRES PAR NATIONALITÉ ET GROUPE PROFESSIONNEL..	102-105

.../...

/NZ.D/

REPUBLIQUE RWANDAISE
PREFECTURE DE GITARAMA

PREMIERE PARTIE

ORGANISATION ADMINISTRATIVE

A. COMMUNES

CHAPITRE I.: ORGANISATION ADMINISTRATIVE

AUTORITES COMMUNALES ET ORGANISATION DE LA COMMUNE:

LA PRÉFECTURE DE GITARAMA EST DIVISÉE EN 17 COMMUNES DONT 4 SE TROUVENT DANS LA SOUS-PRÉFECTURE DE NDIZA. CE SONT LES COMMUNES: - KAYENZI -- RUTOBWE - NYABIKENKE ET NYAKABANDA.

NOMS DES COMMUNES :	NOMS DES BOURGMESTRES :	NOMS DES CON- SEILLERS COMM.	SECTEUR :
<u>KAYENZI</u>	: MUJYAMBERE MATHIAS	: -UWIHOREYE Ezéch.	: BUGARAMA
		: -GASIRABO ANTOINE	: KIRWA
		: -KANYABUGANDE A.	: KAYENZI
		: -NTAWIYANGA PASCAL	: CUBI
		: -GASIGWA ALOYS	: MARENGA
		: -NIYONGANA GRATIEN	: NYAMIREMBE
		: -MBONYIYEZE DÉO.	: BUNYONGA
		: -BIZIMANA CYPRIEN	: MUGANZA
		: -BINYOGOTE ZABULON	: BITARE
		: -NKUMBUYE YUNUSU	: GIHIRA
<u>RUNDA</u>	: CONSEILLER-SUPPLÉANT	: -CACANA J. NÉPO	: GIHARA
		: -BAGWENEZA CHARLES	: KINYAMBI
		: -GASAKE ETIENNE	: RUNDA
		: -SEMUHANA J. BERCH.	: SHELI
		: -NKEZABERA JEAN	: RUYENZI
<u>KIGOMA</u>	: UGIRASHEBUJA CÉLESTIN	: -KARYOKO RAYMOND	: BUTARE
		: -NGIRABAGENGA N.	: RWOGA
		: -SHAMUKIGA JEAN	: GAHOMBO
		: -KANYENZI IGNACE	: KIGOMA
		: -SAKINDI J. BAPT.	: GASORO
		: -BICINKOMO AUG.	: MUKINGO
		: -MANENGWA SAL.	: NGWA
		: -NDARURUHIRA FR.	: KAVUMU
		: -MUSHORANGABO S.	: REMERA
		: -RUSINGIZANDEKWE	: RUBONA
		: -KAGURUBE AZARIE	: MPANGA
		: -NSENGIYUMWA UZZ.	: KIRULI

.../...

NYAMABUYE : HARELIMANA J.M.VIANNEY : - HABARUREMA MICHEL :GAHOGO
: - MPAYIMANA FRANÇOIS :GIHUMA
: - TWAGIRUMUKIZA DISM.:GITARAMA
: - HABAKAGABA HENRI :GATENZI
: - MBONYUMUGENZI L. :MPUSHI
: - RUKIMIRANA ATHANASE:MUNYINYA
: - UWIMANA EMMANUEL :MUSUMBA
: - TWAGIRUMUKIZA CARP.:KIVUMU
: - SINGIRANKABO FROD. :TAKWE
: - HABYALIMANA DÉSIÉ :MBUYE
: - KARAMAGE NICODÈME :RUKAZA
: - SIBOMANA GÉRARD :RWAMARABA
: - SIBOMANA JEAN :SHYOGWE
: - SIBOMANA JEAN :RULI

MUKINGI : MUKEZAMFURA ALFRED : - MBONANKIRA J.B. :DUSEGO
: - HITIMANA JOSEPH :GITEGA
: - NSENGIYUMVA FIDÈLE :KAMUSENYI
: - MAHUKU BENOÎT :KIMEGELI
: - HAKULINKA ZÉPHANIE :MAHEMBE
: - NSANZUMUHIRE MICHEL:MUHORORO
: - HABIYAREMYE CLAVER :NYAGASOZI
: - KAGIMBURA GRATIEN :NYAKABUYE
: - RUKELIBUGA FERDINAND:RUGOGWE
: - BUSHISHI FIDÈLE :RUTAGARA

NYABIKENKE : RUKABUKIRA FRANÇOIS : - NTIBITEGERA LADISL.:KIGINA
: - RUDAKUBANA ILDEPH. :GITOVU
: - MUNYANKUMBURWA L. :KAVUMU
: - BIREKERAHO SYLVESTR.:MUGUNGA
: - MUKAMBWE ILDEGARD :MAHEMBE
: - MUSONERA CLAUDIEN :KIYUMBA
: - BUZINDU VINCENT :KIGWAGURO
: - KANYAMIBWA CAMILLE :RUKARAGATA
: - KARAMBA SYRIDION :NGOMA
: - MUNYESHULI PIERRE :KABUYE

.../...

MUSHUBATI : MUNYANKUMBURWA EMMANUEL : - GAKIRE FÉLICIEN : MATA
: - GAKWAYA LÉON : GIFUMBA
: - NDEKEZI JEAN : KARAMA
: - MUNYAWERA CALLIXTE: REMERA
: - RUTAMUJYANYE God. : GATIKABIS
: - GASHUGI MICHEL : GIKOMERO
: - NGERAGEZE ALPHONSE: KAGARAMA
: - MBONYUMUGENZI GABR. MUHANGA
: - SHYIRAMBERE DAVID : MWAKA
: - KARARA TÉLESPHORE : KADUHA
: - KAMONYO LÉONARD : GISEKE
: - RWABUYANGA THÉODOM. NTONGWE
: - NYIRUMULINGA CHARLES: CUKIRO

MUSAMBIRA : SIMBIZI GABRIEL

: - MUHASHYI CLAUDIEN : BIMOMWE
: - GASHAGAZA RAPHAËL : BIRAMBO
: - NDAHAYO ANDRÉ : GATIZO
: - BIHIGIMONDO CÉL. : GIHEMBE
: - SUMUNI INNOCENT : KAMBYEYI
: - MUGWIZA DISMAS : MUSAMBIRA
: - TWAGIRAYEZU DAMIEN: NKOMANE
: - GAKURU FÉLICIEN : NYAMIYAGA
: - UBALI JORO PHILIPPE: NYARUBAKA

MUGINA : KOLINE STRATON

: - SEKAZIGA VINCENT : MBATI
: - MUTANGUHA J.CHR. : MUGINA
: - KANYAMPURA AUG. : NTEKO
: - RUKUNDAKUVUGA J.D.: NGOMA
: - SEFARA LÉOPOLD : BIBUNGO
: - NIYITEGEKA JOSEPH : MUKINGA
: - NIWENSHUTI BONIFACE:CYERU
: - MULINDAHABI ANTOINE:KIYONZA

TABA : RWAKABWA LAURENT

: - BISAKUMWA FESTUS : GISHYESHYE
: - IYAKAREMYE EMM. : BUGOBA
: - KABANGO PATRICE : KAMONYI
: - MUDILIGI JEAN : MUREHE
: - MUSHENGEZI EZÉCH. : MUSENYI
: - SIBOMANA LÉONARD : BUGULI
: - UWIMANA CLAVER : NGAMBA
: - UWIMANA FRÉDÉRIC : KARANGARA
: - UWIMANA JACQUES : TABA

.../...

MASANGO : MPAMO ESDRAS

- : - MUNYARUYANGE J.B. : GITINDA
- : - RUHUNGA UZZIEL : KADAHO
- : - MUHUNNYI BOAZ : KARAMBI
- : - BUCYEYE ANDRÉ : KIRWA
- : - MULINDANGABO JULIEN : MUNANIRA
- : - SEMAKARAZA FABIEN : MUREMURE
- : - BIKARAKARA AUGUSTIN : NYAKOGO
- : - MUNYANKINDI J.M.V. : RUKINA
- : - KAREKEZI ANICET : RWANKUBA
- : - MUNYANKINDI LAURENT : RWESERO
- : - BITABABARA AMON : RWOGA

NTONGWE : GATUNZI AUGUSTIN

- : - BIZIMANA ELAM : GIKOMA
- : - RUGIRA LÉOPOLD : GISALI
- : - NYAGAPFIZI SOSTHÈNE : GITOVU
- : - MUNYORO FRODUALD : KAREBA
- : - MUDAKEMWA PAUL : KINAZI
- : - NYABUHENE ELIAS : MUSAMO
- : - SEBULIKOKO SAMUEL : NTONGWE
- : - NKEZAMUGABE DAMIEN : NYABITARE
- : - NDEGE BERNARD : NYAKABUNGO
- : - KAGEGERA ABIE : NYARURAMA
- : - BAVAKURE AUGUSTIN : RUBONA
- : - NTAHOBAREREREWE MICHEL : RUTABO
- : - KANYANDEKWE THARCISSE : SHYIRA

TAMBWE : MULINDABYUMA NASSAN

- : - BUCYANA CLAVER : NYAMAGANA
- : - HITIMANA FULGENCE : MAYUNZWE
- : - KABALIRA MICHEL : GITISI
- : - KAMUHANDA SARATIEL : MUNINI
- : - NDEMEYE ANDRÉ : NTENYO
- : - NTWALI CHARLES : BUNYOGOMBE
- : - RWASUBUTARE AMINADAB : TAMBWE
- : - TWAGIRUMUKIZA PHILIPPE : BUHORO

BULINGA : NKUNDIMANA PIERRE

- : - TULIKUMURENGELI E. : BULINGA
- : - KAGURANO LÉONIDAS : BURAMBA
- : - BIMENYIMANA MARCEL : GASAVE
- : - SHARAMANZI EDOUARD : MUSANGE
- : - NGENDAHIMANA THOMAS : MUSENYI
- : - HABUMUREMYI FABIEN : NYABITARE
- : - BENDA FRANÇOIS : NYARUTOVU
- : - KABERUKA STANISLAS : REMERA
- : - MUNYANZIZA DISMAS : RUGENDABA

NYAKABANDA : SIBOMANA STRATON

- : - KADIHIRA EVARISTE : KIRWA
- : - RWALINDA ANTOINE : GASOVU
- : - KAMEGELI CHARLES : KAGOGWE
- : - RWAMASHA FRANÇOIS : KIBANGU
- : - KAGANANTAGARA FAUST. : KIBIMBA
- : - KABILIGI MATHIAS : KIVUMO
- : - NYANGURAME PASCAL : RUSULI
- : - HABAKURAMA ALFRED : SHAKI
- : - RUHINDA ANDRÉ : GITUMBA
- : - MUGABUSHAKA STRATON : NYABINONI
- : - NDOLIMANA JEAN : NGARU

MURAMA

: GASIGWA VÉNUSTE

- : - HANYURWIMFURA AMON : MUCUBIRA
- : - HENEMBI HÉRÉDION : GACU
- : - IYAMUREMYE ABIAS : NKOMERO
- : - KOMAYOMBI OBED : NYABINYENGA
- : - NDANGUZA ALOYS : CYABAKAMYI
- : - NYILIMIHIGO ELAM : JOMA
- : - RUFARANGA EZÉCHIAS : RUNYANGANDA
- : - RUHUMULIZA ALOYS : BWERAMANA
- : - SINGIRANKABO JAPHET : RUBONA

N.B. LE CONSEILLER KOMAYOMBI OBED DU SECTEUR NYABINYENGA EST DÉCÉDÉ LE 03/08/1981, MAIS IL N'EST PAS ENCORE REMPLACÉ. TANDIS QUE IYAMUREMYE ABIAS DU SECTEUR NKOMERO EST EN PRISON DEPUIS LE 22/10/1981; IL SERA REMPLACÉ APRÈS SON JUGEMENT.

RUTOBWE

: SIMBIZI J.BAPTISTE

- : - KAMANZI ILDEPHONSE : CYUBI
- : - BAGIREBATE B.RNABÉ : GATOVU
- : - NKOMEJE PASCAL : CYEZA
- : - AHORUSHAKIYE JEAN : SHYANDA
- : - SEZIRAHIGA EVARISTE : MARA
- : - SENDATAZE JEAN : NTONDE
- : - MUNYABARENZI ALFRED : RUTONGO
- : - KARENGERA ALOYS : GIKO

CHAPITRE II.

CONSIDERATIONS SUR L'ESPRIT, LA COMPETENCE ET LA DISCIPLINE
DU PERSONNEL.

1. BOURGMESTRES:

LA MAJORITÉ DES BOURGMESTRES FONT LEUR DEVOIR, À PART QUELQUES-UNS QUI NE SONT NI ACTIFS NI CONSCIENCIEUX.

2. CONSEILLERS COMMUNAUX:

LA MAJORITÉ FONT LEUR DEVOIR, MAIS CELA N'EMPÊCHE QU'IL Y AIT QUELQUES-UNS PARESSEUX.

3. DIFFICULTES RENCONTREES:

- SITUATION DES FINANCES COMMUNALES QUI N'EST PAS BONNE;
- LA PAUVRETÉ DES COMMUNES;
- INSUFFISANCE DU PERSONNEL COMPÉTENT;
- QUELQUES DIRIGEANTS INCAPABLES.

4. LE PERSONNEL COMMUNAL:

MÊME CHOSE QUE CE QUI A ÉTÉ SIGNALÉ AU RAPPORT ANNUEL 1980.
LA MAJORITÉ FONT LEUR DEVOIR, MAIS IL Y A AUSSI QUELQUES-UNS QUI NE SONT NI ACTIFS, NI CONSCIENCIEUX.

CHAPITRE III.

LES ACTIVITES - INFORMATION A LA POPULATION

COMMUNE	DATE	SUJETS TRAITES	DESIDERATA DE LA POPULATION
KAYENZI	3/8/1981	1. TRANSMISSION MESSAGE PAR LE PREFET SUR LA MISE EN DISPONIBILITE DU BOURGMESTRE GATABAZI ATHANASE ET PRESENTATION DU CONSEILLER SUPPLEANT.	
		2. INSCRIPTION DE NOUVELLES CARTES D'IDENTITE	
		3. TRANQUILLITE DE LA POPULATION	
		4. ENTENTE ENTRE LES FAMILLES ET INTERDICTION DE L'IVRESSE	
		5. REPONSES A QUELQUES QUESTIONS POSEES	
		6. ANIMATION	
	8/9/1981	1. QUELQUES EXPLICATIONS SUR LES ELECTIONS DES MEMBRES DU CONSEIL NATIONAL DE DEVELOPPEMENT	
		2. LA SECURITE DE LA POPULATION (SECTEUR BUNYONGA)	
		3. INSCRIPTION AUX ELECTIONS	
		4. REPONSES A QUELQUES QUESTIONS	
		5. UMUGANDA	
	4/11/1981	1. PRESENTATION DU NOUVEAU BOURGMESTRE	
		2. MISE EN DISPONIBILITE DE L'EX-BOURGMESTRE GATABAZI ET PRESENTATION DU CONSEILLER-SUPPLEANT KANYA-BUGANDE ANDRE	
		3. EVITER DE TROUBLER LA SECURITE DU BOURGMESTRE DEMIS	
		4. SOUTENIR LE NOUVEAU	

KAYENZI (SUITE)

- : 4/11/1981:5. EVITER LES FAUX BRUITS :
- : :6. LECTURE DE L'INSTRUCTION :
- : : SUR LES ÉLECTIONS DES :
- : : DÉPUTÉS AU C.N.D. :
- : :7. PRESTATION DE SERMENT DU :
- : : NOUVEAU BOURGMESTRE :
- : :8. MOT DU NOUVEAU BOURGMESTRE:
- : :9. ANIMATION :
- : : :
- : 3/12/1981:1. PRÉSENTATION DES CANDI- :
- : : DATS-DÉPUTÉS AU C.N.D. :
- : :2. LECTURE DE L'INSTRUCTION :
- : : SUR LES ÉLECTIONS DES :
- : : DÉPUTÉS AU C.N.D. :

TOUT LE MONDE RENTRAIT TRÈS
SATISFAIT DES RÉPONSES AUX
QUESTIONS POSÉES.

COMMUNE RUNDA:

- : 11/2/1981:1. SÉCURITÉ DE LA POPULATION:
- : :2. PROJET D'ADDITION D'EAU :
- : :3. MOT DU JUGE-PRÉSIDENT DU :
- : : TRIBUNAL DE CANTON DE :
- : : KINYAMBI :
- : :4. MOT DE LA RESPONSABLE DES :
- : : C.S.D. RUNDA-TABA SUR :
- : : L'UTILITÉ DE L'EAU :
- : :5. QUELQUES COMMUNIQUÉS DU :
- : : BOURGMESTRE ET ANIMATION :
- : : :
- : 3/6/1981 : - PRÉSENTATION DU CONSEILLER:
- : : SUPPLÉANT DU BOURGMESTRE :
- : : - LECTURE DES INSTRUCTIONS :
- : : SUR LE RECENSEMENT :
- : : - UMUGANDA :
- : : - CAMPAGNE-CAFÉ :
- : : - HYGIÈME :
- : : :
- : 22/7/1981: - RÉUNION DU CONSEILLER- :
- : : SUPPLÉANT: :
- : : - SÉCURITÉ DE LA POPULATION:
- : : - FERMETURE DE CABARETS :
- : : PENDANT LES HEURES DE :
- : : SERVICE :
- : : - QUELQUES REMARQUES DONNÉES :

RUNDA (SUITE)

: : AUX CHÔMEURS QUI NE TRA- :
 : : VAILLENT PAS PRÉTEXTANT :
 : : QU'ILS CHERCHENT DE L'EM- :
 : : PLOI :
 : : - INSTRUCTION SUR LE RECEN- :
 : : SEMENT :
 : : RÉUNION DU PRÉFET: :
 : 12/9/1981 : - QUELQUES EXPLICATIONS SUR :
 : : LES ÉLECTIONS LÉGISLATIVES :
 : : DU 28/12/1981 :
 : : - SÉCURITÉ DE LA POPULATION :
 : : - LES HEURES DE SERVICE :
 : : - INSCRIPTIONS DANS LES :
 : : REGISTRES DES ÉLECTEURS :
 : : - UMUGANDA :
 : : - FRAIS DE SCOLARITÉ :
 : : :
 : 15/10/81 : RÉUNION DU CONSEILLER-SUP. :
 : : - SÉCURITÉ DE LA POPULATION :
 : : - ATTRIBUTIONS DES RESPONSA- :
 : : BLES DES COMITÉS DE CELLU- :
 : : LES :
 : : :
 : 25/11/81 : - SÉCURITÉ DE LA POPULATION :
 : : - UMUGANDA :
 : : - CONSTRUCTION D'UN CENTRE :
 : : DE SANTÉ À KIGESE :
 : : - CONSTRUCTION D'UN CERAI :
 : : :
 : 22/12/81 : RÉUNION DU PRÉFET: :
 : : - PRÉSENTATION DES CANDI- :
 : : DATS-DÉPUTÉS :

LA POPULATION
 ÉTAIT SATISFAITE
 DE CHAQUE RÉU-
 NION À CAUSE DES
 QUESTIONS QUI
 ONT TROUVÉ DES
 RÉPONSES.

COMMUNE KIGOMA:

: 10/6/1981 : - INSTRUCTION SUR LES INS- :
 : : CRIPTIONS DE NOUVELLES :
 : : CARTES D'IDENTITÉ :
 : : RÉUNION DU PRÉFET: :
 : 9/9/1981 : - INSTRUCTION CONCERNANT :
 : : LES ÉLECTIONS LÉGISLATI- :
 : : VES DU 28/12/1981 :

.../...

KIGOMA (SUITE)

- : 10/12/1981: - PRÉSENTATION DES CANDI- : LES INSTRUCTIONS
- : : DATS-DÉPUTÉS AU C.N.D. : CONCERNANT LES
- : : - LECTURE DES INSTRUCTIONS : ÉLECTIONS ONT ÉTÉ
- : : RELATIVES AUX ÉLECTIONS : COMPRIS PAR
- : : DU 28/12/1981 : TOUT LE MONDE.

COMMUNE MASANGO:

- : 24/2/1981: - SÉCURITÉ DE LA POPULATION:
- : : - ANIMATION :
- : : - UMUGANDA :
- : : - VUE D'ENSEMBLE SUR LES :
- : : PROJETS RÉALISÉS EN AD- :
- : : DUCTION D'EAU :
- : : - LE DÉVELOPPEMENT DE LA :
- : : COMMUNE DANS LE SENS GÉNÉ-
- : : RAL :
- : : - ANNÉE INTERNATIONALE DES :
- : : HANDICAPÉS :
- : : :
- : 28/4/1981: - SÉCURITÉ DE LA POPULATION:
- : : - JOURNÉE INTERNATIONALE DE:
- : : LA CROIX-ROUGE RWANDAISE :
- : : (LE 8/5/1981) :
- : : - C.P.M. + TAXES COMMUNALES:
- : : :
- : 26/5/1981: - INSCRIPTION DE NOUVELLES :
- : : CARTES D'IDENTITÉ :
- : : - SÉCURITÉ DE LA POPULATION:
- : : - IMPÔTS + TAXES :
- : : :
- : 29/6/1981: - SÉCURITÉ DE LA POPULATION:
- : : - CAMPAGNE-CAFÉ :
- : : - AGRICULTURE ET ÉLEVAGE :
- : : - INSCRIPTION DE NOUVELLES :
- : : CARTES D'IDENTITÉ :
- : : - IMPÔTS + TAXES COMMUNALES:
- : : :
- : 28/7/1981: - SÉCURITÉ DE LA POPULATION:
- : : - INSCRIPTION DE NOUVELLES :
- : : CARTES D'IDENTITÉ :
- : : - IMPÔTS + TAXES :
- : : - AGRICULTURE ET ÉLEVAGE :
- : : :

MASANGO (SUITE)

25/8/1981 : SÉCURITÉ DE LA POPULATION :
PROGRAMME DE LA VISITE DU :
SECRÉTAIRE GÉNÉRAL M.R.N.D.

CHAMPIONNAT INTERCOMMUNAL :
DE FOOT-BALL :

IMPÔTS + TAXES :

23/9/1981 : SÉCURITÉ DE LA POPULATION :
INSCRIPTION AU RÔLE ÉLEC :

TOTAL DU 28/12/1981 :
IMPÔTS + TAXES :

AGRICULTURE ET ÉLEVAGE :

27/10/1981 : SÉCURITÉ DE LA POPULATION :

JOURNÉE NATIONALE DE
L'ARBRE :

ÉLECTIONS LÉGISLATIVES

DU 28/12/1981

IMPÔTS + TAXES :

26/11/1981 : SÉCURITÉ DE LA POPULATION :

REBOISEMENT :

IMPÔTS + TAXES :

ANIMATION :

7/12/1981 : PRÉSENTATION DES CANDIDATS :
DÉPUTÉS AU C.N.D.

LECTURE DE L'INSTRUCTION :

RELATIVE AUX ÉLECTIONS

LÉGISLATIVES :

16/12/1981 : SÉCURITÉ DE LA POPULATION :

(SURTOUT PENDANT LES FÊTES :

DE NOËL ET DE NOUVEL AN :

ÉLECTIONS LÉGISLATIVES DU :

28/12/1981

CONSTRUCTION DU BUREAU :

COMMUNAL :

ANNÉE INTERNATIONALE DES :

HANDICAPÉS :

LA POPULATION
N'A EU AUCUNE
OBJECTION AUX
SUJETS TRAITÉS.

NTONGWE:

- : 27/1/1981 : - LES IDÉAUX DU M.R.N.D. : LA GRANDE
- : 3/2/1981 : - PROJETS À RÉALISER : PARTIE DE LA
- : 10/2/1981 : - IDEM : POPULATION
- : 22/6/1981 : - INSCRIPTION DE NOUVELLES CARTES: SOUHAITE QUE
- : : D'IDENTITÉ ET QUELQUES REMAR- : LES COTISA-
- : : QUES À CEUX QUI CHANGENT LEUR : TIONS SOIENT
- : : ETHNIE : DONNÉES SELON
- : 25/6/1981 : - IDEM : LES MOYENS DE
- : 30/6/1981 : - IDEM : CHACUN.
- : 13/10/1981: - LES IDÉAUX DE LA 11ÈME RÉPUBLI-:
- : : QUE - ANNÉE NATIONALE DE : :
- : : L'HYDRAULIQUE RURALE : :
- : 28/10/1981: - IDEM : DES RÉPONSES
- : 23/12/1981: - LECTURE ET EXPLICATIONS DU : AUX QUESTIONS
- : : DÉCRET-LOI PORTANT ORGANISATION: POSÉES ONT ÉTÉ
- : : DES ÉLECTIONS LÉGISLATIVES : APPRÉCIÉES.

TAMBWE:

- : 7/7/1981 : - CONSTRUCTION DU BUREAU COMMU- :
- : : NAL ET DU C.C.D.F.P. : :
- : 9/9/1981 : - INSCRIPTION AU REGISTRE DU : :
- : : RÔLE ELECTORAL : :
- : 14/12/1981: - PRÉSENTATION DES CANDIDATS- :
- : : DÉPUTÉS : :

BULINGA:

- : 23/1/1981 : - PRÉSENTATION D'UNE NOUVELLE : :
- : : RESPONSABLE DU C.C.D.F.P. : :
- : : - ANNÉE NATIONALE DE L'HYDRAULI- : :
- : : QUE RURALE : :
- : : : : :
- : 22/2/1981 : - SÉCURITÉ DE LA POPULATION : :
- : : - FRAIS DE SCOLARITÉ : :
- : : - EXÉCUTION DES JUGEMENTS : :
- : : - PROBLÈMES DES PROPRIÉTÉS : :
- : : - UMUGANDA : :
- : : - C.P.M. ET I.G.B. : :
- : : - LUTTE ANTI-ÉROSIVE : :
- : : - NOUVELLES CARTES D'IDENTITÉ : :
- : : : : :
- : 9/4/1981 : - LA CROIX-ROUGE RWANDAISE : :
- : 15/4/1981 : - LUTTE ANTI-ÉROSIVE : :

BUKINCA (g...)

- : 16/4/1981 : - VACCINATION DES ENFANTS DE BAS :
- : : ÂGE ET LUTTE CONTRE LA DYSENTE-
- : : RIE :
- : 17/4/1981 : - DISTRIBUTION DE NOUVELLES CARTES :
- : : D'IDENTITÉ :
- : 29/4/1981 : - ADDUCTION D'EAU :
- : 3/8/1981 : - ANIMATION DANS LES SECTEURS :
- : 6/8/1981 : - ANIMATION AU SEIN DES CELLULES :
- : : ET SECTEURS :
- : 9/9/1981 : - VISITE DU SÉGÉRAL M.R.N.D. :
- : : - ELECTIONS LÉGISLATIVES DU :
- : : 28/12/1981 :
- : : - INSCRIPTION AU REGISTRE DE RÔLE :
- : : ÉLECTORAL :
- : : - SÉCURITÉ DE LA POPULATION :
- : : - QUELQUES REMARQUES DONNÉES AUX :
- : : MÉFIANTS ENVERS LES AUTORITÉS :

- MUSHUBATI : 3/2/1981 : - MAINTIEN DE L'ORDRE ET TRANQUIL- : LA POPULATION
- : : LITÉ PUBLIQUE : SOUHAITE QUE
 - : : - PRÉPARATION CONCOURS REBOISEMENT : LES CRIMES ET
 - : : - PROTECTION DES SOLS : LES DÉLITS
 - : : - RECOUVREMENT IMPÔTS : SOIENT SÉRIEU-
 - : : - REQUÊTES DE LA POPULATION : SEMENT PUNIS.
 - : : - ANNÉE DE L'HYDRAULIQUE RURALE : LE SERVICE DE
 - : : - PROBLÈMES POSÉS PAR LES CHIENS : L'AGRONOMIE
 - : : ENRAGÉS : DEVRAIT MET-
 - : 30/4/1981 : - SÉCURITÉ DE LA POPULATION : TRE À LA
 - : : - FAUX BRUITS À ÉVITER : DISPOSITION
 - : : - UMUGANDA : DU PAYSAN,
 - : : - RECOUVREMENT IMPÔTS : LES SEMENCES
 - : : - BANQUES POPULAIRES : FORESTIÈRES
 - : : - VENTE ILLICITE DES PROPRIÉTÉS : ET FRUITIÈ-
 - : : : RES.
 - : 9/6/1981 : - CARTES D'IDENTITÉ (INSCRIPTIONS) :
 - : : - HYGIÈNE DANS L'ENVIRONNEMENT :
 - : : - RECOUVREMENT IMPÔTS :
 - : : - UMUGANDA :
 - : : - ÉVITER LES FAUX BRUITS :
 - : 8/9/1981 : - INSCRIPTION AU REGISTRE DU RÔLE : LA POPULA-
 - : : ÉLECTORAL : TION A BIEN
 - : : - ÉVITER CORRUPTION DE TOUT GENRE : ACCUEILLI
 - : : UMUGANDA :

MUSHUBATI (SUITE)

- : 16/12/1981 : - PRÉSENTATION DES CANDIDATS-DÉPUTÉS : LE SYSTÈME
- : : - LECTURE DU D.L. PORTANT SUR LES : EMPLOYÉ
- : : ÉLECTIONS LÉGISLATIVES DU 28/12/81 : LORS DES
- : : ET RÉPONSES AUX QUESTIONS POSÉES : ÉLECTIONS.

- MUSAMBIRA: 19/2/1981 : - UMUGANDA : TOUTES LES
- : : - SÉCURITÉ DE LA POPULATION : EXPLICA-
 - : : - ADDUCTION D'EAU : TIONS ONT
 - : : - CULTURE DU SOJA : ÉTÉ BIEN
 - : : - ENTRETIEN CAFÉIERS : COMPRISES.
 - : : - RECOUVREMENT DES IMPÔTS : LES DÉPUL-
 - : : - ENTRETIEN DES DÉPULPEUSES : PEUSES
 - : : : : SONT PEU
 - : : : : NOMBREU-
 - : : : : SES.
- : 3/6/1981 : - SÉCURITÉ DE LA POPULATION :
- : : - UMUGANDA :
 - : : - DIFFÉRENTES CORRESPONDANCES DESTI- :
 - : : NÉES À LA POPULATION ET QUI NE :
 - : : SONT PAS RÉCLAMÉES, TRAÎNANT AINSI :
 - : : AU BUREAU DE LA COMMUNE :
- : 12/9/1981 : - ÉLECTIONS LÉGISLATIVES ET QUELQUES :
- : : EXPLICATIONS CONCERNANT CELLES-CI :
- : 17/12/1981 : - PRÉSENTATION DES CANDIDATS-DÉPUTÉS : LA POPULA-
- : : AU C.N.D. : TION A. BIE
 - : : : : COMPRIS LE
 - : : : : RÔLE DES
 - : : : : ÉLECTIONS.

- NYAMABUYE: 12/1/1981 : - AMAHORO MULI BULI SEGITERI :
- : : - IMIGAMBI Y'UMWAKA WA 1981 + KURWA- :
 - : : NYA ISULI ; :
 - : : - IBIBAZO : :
- : 9/3/1981 : - AKAMARO K'UMUGANDA : BOSE BARA-
- : : - UBWUBATSI BW'AMASHULI : BYISHIMI-
 - : : - INDWARA Z'ICYORERO (KUZIRWANYA) : YE.
 - : : - IBIBAZO N'IBISUBIZO : :

3/6/1981 - SÉCURITÉ DE LA POPULATION

9/3/1981 - UMUGANDA K'UMUGANDA

12/9/1981 - ÉLECTIONS LÉGISLATIVES ET QUELQUES APPLICATIONS CONCERNANT CELLES-CI

28/9/1981 - PRÉSENTATION DES CANDIDATS-DÉPUTÉS

18/12/1981 - PRÉSENTATION DES CANDIDATS-DÉPUTÉS

11/9/1981 - ÉLECTIONS LÉGISLATIVES DU 28/12/81

12/1/1981 - NYAMABUYE

18/12/1981 - PRÉSENTATION DES CANDIDATS-DÉPUTÉS

10/1/1981 - SECTEUR GASOVU

16/1/1981 - SECTEUR RUSULI

24/1/1981 - SECTEUR KIBIMBA

10/1/1981 - SECTEUR GASOVU

16/1/1981 - SECTEUR RUSULI

24/1/1981 - SECTEUR KIBIMBA

18/12/1981 - PRÉSENTATION DES CANDIDATS-DÉPUTÉS

11/9/1981 - ÉLECTIONS LÉGISLATIVES DU 28/12/81

9/6/1981 - AN AMATON

10/1/1981 - SECTEUR GASOVU

16/1/1981 - SECTEUR RUSULI

24/1/1981 - SECTEUR KIBIMBA

NYAKABANDA (SUITE)

- : 4/2/1981 : SECTEUR NYABINONI:
- : : - IDEM QUE LE SECTEUR GASOVU :
- : 13/2/1981 : SECTEUR NGARU:
- : : - IDEM QUE SUPRA :
- SECT. KIRWA : 2/3/1981 : - IDEM :
- " GITUMBA : 5/3/1981 : - IDEM :
- " KIBANGU : 11/3/1981 : - IDEM :
- " SHAKI : 31/3/1981 : - IDEM :
- " KIVUMO : 4/4/1981 : - IDEM :
- : : :
- : RÉUNIONS EFFECTUÉES SUIVANT LES ZONES DE LA COMMUNE:
- : 25/4/1981 : ZONE GITUMBA:
- : : - CONCOURS BÉTAIL :
- : : - CONSERVATION DES SOLS :
- : : - ANIMATION :
- : : - LUTTE CONTRE LA DÉLINQUANCE :
- : : ET LE BANDITISME :
- : : - PAIEMENT CPM, TAXES ET COTI- :
- : : SATION :
- : : - HYGIÈNE :
- : : - LUTTE ANTI-ÉROSIVE + AUGMEN- :
- : : TATION DE LA PRODUCTION :
- : : - HYDRAULIQUE RURALE :
- : : ZONE GASOVU:
- : : - IDEM QUE LE SECTEUR GASOVU (ZONE)
- : : - CAMPAGNE-ÉLECTORALE :
- : : ZONE KIBANGU:
- : : IDEM QUE LA ZONE PRÉCÉDENTE :

MURAMA

- : 19/2/1981 : RÉUNION DE TOUTE LA POPULATION:
- : : - TRANQUILLITÉ PUBLIQUE :
- : : - ANNÉE DE L'HYDRAULIQUE RURALE:
- : : - PROTECTION ET CONSERVATION :
- : : DES SOLS. :
- : : - LES DÉBITEURS DE BOISSONS :
- : : DOIVENT ÊTRE COUVERTS DE :
- : : LICENCES :
- : : - RÉFORME SCOLAIRE :
- : : - CONSTRUCTION DU C.G.D.F.P. :
- : : - TAXES COMMUNALES :

.../...

MURAMA (SUITE)

- : 19/2/1981 : - VACCINATION DE TOUS LES CHIENS :
- : : ENRAGÉS :
- : : - UMUGANDA :
- : : - ENTRETIEN DES ROUTES ET DES :
- : : PONTS :
- : : - EXÉCUTION DES JUGEMENTS :
- : : - JOURS DES REQUÊTES :
- : : - ALPHABÉTISATION :
- : : - ABONNEMENT AU JOURNAL IMVAHO :
- : : - INTERDICTION DE VENDRE DES :
- : : BOISSONS DANS LES BOUTIQUES :
- : : OU MAISONS D'HABITATION :
- : : - LUTTE CONTRE LES BOISSONS AL- :
- : : COOLIQUES :
- : 21/5/1981 : - TRANQUILLITÉ PUBLIQUE :
- : : - CAMPAGNE-CAFÉ :
- : : - QUELQUES REMARQUES SUR LE :
- : : COMMERCE AMBULANT :
- : : - RÉFORME SCOLAIRE :
- : : - UMUGANDA :
- : : - COTISATIONS POUR CONSTRUCTION :
- : : D'UN C.C.D.F.P. :
- : : - ALPHABÉTISATION :
- : : - RECENSEMENT DE LA POPULATION :
- : : - SOUTIEN AUX BATWA :
- : : - CONCOURS-BÉTAIL :
- : : - ANIMATION DANS LES SECTEURS :
- : : - CONSTRUCTION DES LATRINES :
- : : PUBLIQUES :
- : 2/7/1981 : - TRANQUILLITÉ PUBLIQUE :
- : : - RECENSEMENT DE LA POPULATION :
- : : ET DU BÉTAIL :
- : : - CAMPAGNE-CAFÉ :
- : : - C.P.M. 1981 :
- : : - PROBLÈMES DIVERS :
- : 11/9/1981 : - RÉUNION TENUE PAR LE DÉLÉGUÉ :
- : : DU PRÉFET :
- : : - INSTRUCTIONS RELATIVES AUX :
- : : ÉLECTIONS DU C.N.D. :
- : : - REBOISEMENT - ENTRETIEN ROUTES :
- : : - HYGIÈNE :

.../...

MURAMA (SUITE)

- : 8/12/1981 : - RÉUNION TENUE PAR LE PRÉFET : TOUTES LES
- : : - PRÉSENTATION DES CANDIDATS : RÉUNIONS
- : : DÉPUTÉS AU C.N.D. : ONT ÉTÉ RE-
- : : - LECTURE ET EXPLICATIONS DU D.L. : ÇUES FAVO-
- : : ET INSTRUCTIONS MINISTÉRIELLES : RABLEMENT.
- : : CONCERNANT LES ÉLECTIONS LÉGIS-
- : : LATIVES DU 28/12/1981 :
- : : : :

- NYABIKENKE : 10/4/1981 : - RÉUNION DES SECTEURS KABUYE : :
- : : ET NGOMA : :
- : 16/4/1981 : - RÉUNION DES SECTEURS KIYUMBA, : :
- : : KIGWAGURO, MAHEMBE ET RUKARA- : :
- : : GATA : :
- : 24/4/1981 : - RÉUNION DES SECTEURS KIGINA, : :
- : : GITOVU : :

N.B. TOUTES CES RÉUNIONS AVAIENT LE MÊME SUJET:

- : - SÉCURITÉ DE LA POPULATION : :
- : - RECENSEMENT DE LA POPULATION : :
- : - ANNÉE DE L'HYDRAULIQUE RURALE : :
- : - PROTECTION ET CONSERVATION DES SOLS : :
- : - JOURNÉE DE LA CROIX-ROUGE RWANDAISE (8 MAI) : :
- : - TAXES COMMUNALES : :

- : 17/7/1981 : - RÉUNION DE LA POPULATION : :
- : : - SÉCURITÉ DE LA POPULATION : :
- : : - PROJET ROUTE NYABIKENKE-KAYENZI : :
- : : - ENTRETIEN DES CAFÉIERS : :
- : : - PROTECTION ET CONSERVATION DES SOLS : :
- : : - DISTRIBUTION DE NOUVELLES CARTES : :
- : : D'IDENTITÉ : :
- : 13/8/1981 : - SECTEUR KAVUMU : :
- : : - RECENSEMENT-PILOTE DU 16 AU 30/8/1981 : :
- : 8/9/1981 : - RÉUNION DE LA POPULATION (DÉLÉGUÉ DU PRÉFET) : :
- : : - INSTRUCTIONS SUR ÉLECTIONS LÉGISLATIVES : :
- : : DU 28/12/1981 : :
- : 2/12/1981 : - RÉUNION TENUE PAR LE PRÉFET : :
- : : - PRÉSENTATION DES CANDIDATS-DÉPUTÉS : :
- : : AU C.N.D. + LECTURE ET EXPLICATIONS : :
- : : DES INSTRUCTIONS RELATIVES AUX ÉLECTIONS. : :

N.B. LA POPULATION VEUT AVOIR LES DÉPUTÉS DIGNES DE

CE NOM.

MUGINA : 10/6/1981 : - KWANDIKA :
 : : - KUGURA KAWA, IMISORO, :
 : : UBUHINZI, ISUKU, GUFATA :
 : : NEZA AMALIBA N'AMASÔKO :
 : : - KUGURA KAWA, IMISORO, :
 : : UBUHINZI, ISUKU, GUFATA :
 : : NEZA AMALIBA N'AMASÔKO :
 : 31/8/1981 : - GUSUZUMA IMIKORERE YA :
 : : - GUKORERA INTOKE KU BURYO :
 : : BWA KIYAMBERE :
 : 8/9/1981 : - I TORA RY'ABADEPITE RYO :
 : : KUWA 28/12/1981 NO GU- :
 : : SOBANURA AMABWILIZA ARYE- :
 : : REKEYE. :
 : 12/12/1981 : - IYEREKANA RY'ABAKANDIDA : AGATURAGE BOSE
 : : DEPITE IYOBOWE NA PREFE : BARABYISHIMIYE.
 : : WA PREFEGITURA :
SECTEUR : 16/12/1981 : - I TORA RY'ABADEPITE :
NGOMA : : :
SECTEURS : : :
BIBUNGO : 19/12/81 : - I TORA RY'ABADEPITE :
MUKINGA : " : " :
MUGINA ET : 21/12/81 : - " :
NTEKO : " : - " :
CYERU ET : 23/12/1981 : - " :
KIYONZA : " : - " :

TABA : 16/1/1981 : - HYDRAULIQUE RURALE :
 : : - UMUGANDA :
 : : - LUTTE ANTI-ÉROSIVE :
 : : - SÉCURITÉ DE LA POPULATION :
 : : - INAUGURATION DU BUREAU :
 : : DE SECTEUR BUGOBA :
 : : :
 : 4/2/1981 : - HYDRAULIQUE RURALE :
 : : - UMUGANDA DANS TOUS LES :
 : : SECTEURS (EST EXIGÉ) :
 : : - L.A.E. DANS LES SECTEURS :
 : : - C.P.M. :
 : : - LECTURE DE CL'INSTRUCTION :
 : : RELATIVE À LA CONSTRUC- :
 : : TION DES MAISONS AU BORD :
 : : DES ROUTES :

IABA (suite)

- : 13/2/1981 : - IDÉAUX DU M.R.N.D. :
 - : : - HYDRAULIQUE RURALE :
 - : : - SÉCURITÉ DE LA POPULATION :
 - : : - REMARQUES DONNÉES AU POLYGAMES :
 - : : - PROTECTION ET CONSERVATION DES :
 - : : SOLS :
 - : : - CROIX-ROUGE RWANDAISE :
 - : : - INSCRIPTIONS DE NOUVEAUX-NÉS :
 - : : - AMÉLIORATION DE LA CULTURE MARAÎ- :
 - : : CHÈRE :
 - : : :
 - : 13/3/1981 : - ANNÉE DE L'HYDRAULIQUE RURALE :
 - : : - QUELQUES EXPLICATIONS SUR LE RÔLE :
 - : : DE LA CAISSE D'ÉPARGNE ET DES :
 - : : BANQUES POPULAIRES :
 - : : - LUTTE ANTI-ÉROSIVE :
 - : : - L'ALPHABÉTISATION :
 - : : - C.P.M. :
 - : : :
 - : 28/4/1981 : - CONSTRUCTION DES ÉCOLES À GISHYESHYE :
 - : : - LATRINES PUBLIQUES ET HYGIÈNE :
 - : : DANS L'HABITAT :
 - : : - INTERDICTION DE LA POLYGAMIE :
 - : : - HYDRAULIQUE RURALE :
 - : : - ENTRETIEN DE LA ROUTE ALLANT :
 - : : VERS KAYENZI :
 - : : - UBUGANDA DANS TOUS LES SECTEURS :
 - : : :
 - : 4/6/1981 : - HYDRAULIQUE RURALE :
 - : : - REMARQUES DONNÉES À CEUX QUI :
 - : : CHANGENT LEURS ETHNIES :
 - : : - CULTURE MARAÎCHÈRE :
 - : : - INSCRIPTION DE NOUVELLES CARTES :
 - : : D'IDENTITÉ :
 - : : - EXPLICATIONS SUR LA BANQUE POPU- :
 - : : LAIRE :
 - : : - CAMPAGNE-CAFÉ :
-

TABA (SUITE)

- : 22/7/1981 : - LES IDÉAUX DU M.R.N.D. :
 - : : - INSCRIPTION DE NOUVELLES CARTES :
 - : : D'IDENTITÉ :
 - : : - HEURE DE FERMETURE ET D'OUVERTURE :
 - : : DES DÉBITS DE BOISSONS :
 - : : - ANIMATION DANS LES SECTEURS :
 - : : - INTERDICTION AUXDITS "ABAROKORE" :
 - : : FAIRE DES TAPAGES NOCTURNES :
 - : : - HYDRAULIQUE RURALE :
 - : : :
 - : 14/8/1981 : - RECENSEMENT DE LA POPULATION DANS :
 - : : LE SECTEUR NGAMBA :
 - : : - INSCRIPTION DE NOUVEAUX-NÉS :
 - : : - INSCRIPTION DE NOUVELLES CARTES :
 - : : D'IDENTITÉ :
 - : : - COTISATION POUR LA CONSTRUCTION :
 - : : DU NOUVEAU BUREAU COMMUNAL :
 - : : :
 - : 20/8/1981 : - LES IDÉAUX DU M.R.N.D. :
 - : : - INSCRIPTION DE NOUVELLES CARTES :
 - : : D'IDENTITÉ :
 - : : - QUELQUES REMARQUES À CEUX QUI :
 - : : CHANGENT LEURS ETHNIES :
 - : : - INTERDICTION DE LA POLYGAMIE :
 - : : - ENTRETIEN DES SOURCES EXISTANTES :
 - : : - LATRINES PUBLIQUES :
 - : : :
 - : 18/9/1981 : - HYDRAULIQUE RURALE :
 - : : - LUTTE ANTI-ÉROSIVE :
 - : : - INSCRIPTIONS AU RÔLE ÉLECTORAL :
 - : : - ADDUCTION D'EAU À KARANGARA :
 - : : - CONSTRUCTION D'UNE ÉCOLE À MASOGWE :
 - : : - RÔLE DE LA CAISSE D'ÉPARGNE ET :
 - : : DES BANQUES POPULAIRES :
 - : : - HEURE D'OUVERTURE ET DE FERMETURE :
 - : : DES DÉBITS DE BOISSONS :
 - : : - UUGANDA :
 - : : :
 - : 30/9/1981 : - INSCRIPTIONS AU RÔLE ÉLECTORAL :
-

TABA (SUITE)

- : 28/10/1981: - LES IDÉAUX DU M.R.N.D. :
- : : - RÔLE DES COOPÉRATIVES :
- : : - COTISATIONS POUR LA CONSTRUCTION :
- : : DU NOUVEAU BUREAU COMMUNAL :
- : : :
- : 14/11/1981: - CONSTRUCTION DU BUREAU DE SECTEUR: :
- : : MUREHE :
- : : - ENTRETIEN DES ROUTES :
- : : - ENTRETIEN DES SOURCES EXISTANTES :
- : : - LUTTE ANTI-ÉROSIVE :
- : : - CONSTRUCTION D'UNE ÉCOLE À MWIRUTE :
- : : - SÉCURITÉ DE LA POPULATION :
- : : :
- : 25/11/1981: - ANNÉE DE L'HYDRAULIQUE RURALE :
- : : - ÉLECTIONS LÉGISLATIVES DU 28/12/81 :
- : : - ANIMATION :
- : : - LUTTE ANTI-ÉROSIVE :
- : : - ÉLEVAGE MODERNE :
- : : - RÔLE DES ASSOCIATIONS COOPÉRATIVES :
- : : - AGRICULTURE :
- : : - ÉLEVAGE :
- : : - MENUISERIE :

RUTOBWE : 12/1/1981 : - BILAN DE L'ANNÉE ÉCOULÉE ET PER- :
 : : SPECTIVES D'AVENIR :

N.B. LES SOUHAITS DE LA POPULATION CONCERNENT SURTOUT LA MISE À LEUR DISPOSITION DES DÉPULPEUSES ET D'AUGMENTER LA CAPACITÉ D'ACCUEIL AU CENTRE DE SANTÉ ET DE METTRE À LEUR DISPOSITION UNE AMBULANCE POUR LES MALADES.

- : 23/5/1981 : - CAMPAGNE-CAFÉ :
 - : : - SÉCURITÉ DE LA POPULATION :
 - : : :
 - : 4/6/1981 : - MODALITÉS D'EXÉCUTION RELATIVES :
 - : : À LA DISTRIBUTION DES NOUVELLES :
 - : : CARTES D'IDENTITÉ :
-

CHAPITRE IV.

BESOINS EN PERSONNEL ET SUGGESTIONS:

COMMUNE KAYENZI:

- LA COMMUNE A BESOIN DE: - UN RECEVEUR-COMPTABLE
 - DEUX POLICIERS COMMUNAUX
 - UN MONITEUR AGRICOLE
 - UN DACTYLOGRAPHE

MAIS TOUT DÉPENDRA DE LA DISPONIBILITÉ DU BUDGET.

COMMUNE RUNDA:

CETTE COMMUNE VOUDRAIT AUGMENTER L'EFFECTIF DE LA POLICE COMMUNALE
MAIS NE TROUVE PAS DE CANDIDATS (PAS DE RÉSERVISTES MILITAIRES).

- ELLE A BESOIN AUSSI DE: - UN SECRÉTAIRE-DACTYLOGRAPHE
 - UN MONITEUR AGRICOLE
 - UN 2ÈME PERCEPTEUR DES TAXES
 - UN BOURGMESTRE NOMMÉ CAR ACTUELLEMENT
 C'EST LE CONSEILLER-SUPPLÉANT QUI ASSURE
 L'INTÉRIM DEPUIS LONGTEMPS;
 - UN CONSEILLER DE SECTEUR KIGESE (EN REM-
 PLACEMENT DE MUSONI J.B. DÉCÉDÉ).

COMMUNE KIGOMA:

- LA COMMUNE A BESOIN DE: - UN 2ÈME FONCTIONNAIRE-ASSISTANT
 - QUATRE POLICIERS COMMUNAUX
 - SEPT MONITEURS AGRICOLES
 - DEUX MONITRICES SOCIALES

COMMUNE MASANGO:

- FORMATION DES POLICIERS COMMUNAUX POUR UN MEILLEUR RENDEMENT
 - UN 2ÈME FONCTIONNAIRE-ASSISTANT

COMMUNE NTONGWE:

- DEUX MONITEURS AGRICOLES
 - DEUX POLICIERS COMMUNAUX
 - DEUX MONITRICES SOCIALES
 - UN ENCADREUR DES COOPÉRATIVES

COMMUNE TAMBWE:

- CINQ POLICIERS COMMUNAUX
 - DEUX PERCEPTEURS DES TAXES

COMMUNE BULINGA:

- UN SECRÉTAIRE - UN RECEVEUR-COMPTABLE - UN PERCEPTEUR DES TAXES.
 MAIS LE BUDGET INSUFFISANT DE LA COMMUNE NE LE PERMET PAS.

.....

COMMUNE NYAMABUYE:

- UN AGENT STATISTICIEN
-

COMMUNE MUKINGI:

- TROIS POLICIERS COMMUNAUX
 - UNE ASSISTANTE SOCIALE QUI SERAIT RESPONSABLE DU SERVICE SOCIAL
 - DEUX MONITRICES SOCIALES
 - DEUX MONITEURS AGRICOLES
 - UN FONTAINIER
-

COMMUNE NYABIKENKE:

- UN DACTYLOGRAPHE
 - UN AGENT RECENSEUR
 - UN FONTAINIER
 - UN ANIMATEUR(TRICE) SOCIAL(E)
 - DES FONCTIONNAIRES-ASSISTANTS
-

COMMUNE NYAKABANDA:

- UN ASSISTANT MÉDICAL, TITULAIRE DU CENTRE DE SANTÉ DE GASOVU
 - UN ASSISTANT MÉDICAL, TITULAIRE DU CENTRE DE SANTÉ DE NYABINONI
 - UN VÉTÉRINAIRE DE COMMUNE
 - QUELQUES MONITEURS AGRICOLES
 - DEUX POLICIERS COMMUNAUX
 - UN ENCADREUR DES COOPÉRATIVES
-

COMMUNE MURAMA:

- UN SECRÉTAIRE COMMUNAL
 - UN AGENT-ADJOINT DE RECENSEMENT
 - DEUX POLICIERS COMMUNAUX
 - UN PERCEPTEUR DES TAXES
 - TROIS MONITRICES SOCIALES
 - DEUX ASSISTANTS DU BOURGMESTRE
 - TROIS MONITEURS AGRICOLES
 - UN OUVRIER AGRICOLE POUR S'OCCUPER DES SEMENCES AUX CHAMPS
SURTOUT PENDANT LA RÉCOLTE;
 - DEUX MONITEURS POUR LE CENTRE DE FORMATION DE LA JEUNESSE,
MAIS QUI DÉPENDRAIENT DU MINISTÈRE DE LA JEUNESSE ET DES SPORTS.
-

COMMUNE MUSHUBATI:

- UN FONCTIONNAIRE-ASSISTANT
- UN HUISSIER ATTACHÉ AU TRIBUNAL DE CANTON OU À LA COMMUNE, CHARGÉ DE L'EXÉCUTION DES JUGEMENTS EN MATIÈRE CIVILE ET PÉNALE;
- UN TOPOGRAPHE CHARGÉ DE L'AMÉNAGEMENT DU CADASTRE COMMUNAL ET DES PROBLÈMES FONCIERS;
- CINQ POLICIERS COMMUNAUX
- UN ARCHIVISTE
- UN AGRONOME DE SECTEUR DU NIVEAU A2
- SIX MONITEURS AGRICOLES
- UN ASSISTANT-VÉTÉRINAIRE DU NIVEAU A2
- QUATRE INFIRMIERS-VÉTÉRINAIRES A3
- UNE ASSISTANTE SOCIALE
- UN MONITEUR CHARGÉ DE LA PROMOTION DE L'ALPHABÉTISATION FONCTIONNELLE;
- QUATRE MONITEURS D'ALPHABÉTISATION

N.B. LA COMMUNE SOUHAITE QUE LE GOUVERNEMENT RÉTIENNE CERTAINS DE CES POSTES COMME INDISPENSABLES ET L'AIDER À LES POURVOIR DE TITULAIRES.

COMMUNE MUSAMBIRA:

- SIX POLICIERS COMMUNAUX
 - UN TRIBUNAL DE CANTON
-

COMMUNE MUGINA:

- DEUX ASSISTANTS-MÉDICAUX
 - UN DACTYLOGRAPHE
 - UN MAÇON PERMANENT POUR RÉPARATION RÉGULIÈRE DES BÂTIMENTS COMMUNAUX
 - UN TOPOGRAPHE
 - DEUX FONCTIONNAIRES-ASSISTANTS
-

COMMUNE TABA:

- QUATRE POLICIERS COMMUNAUX
 - UN ASSISTANT DU BOURGMESTRE
 - UN DACTYLOGRAPHE
 - QUATRE MONITEURS AGRICOLES
 - DEUX MONITEURS OU MONITRICES D'ALPHABÉTISATION
-

COMMUNE RUTOBWE:

- UN FONCTIONNAIRE-ASSISTANT
- UN RECEVEUR-COMPTABLE COMPÉTENT
- UN VÉTÉRINAIRE.



LE PRÉSIDENT DE LA COMMUNE RUTOBWE
 M. [Nom] [Prénom] [Nom de famille]
 [Adresse]
 [Ville] [Province] [R.P.]

LE PRÉSIDENT DE LA COMMUNE RUTOBWE

LE PRÉSIDENT DE LA COMMUNE RUTOBWE
 M. [Nom] [Prénom] [Nom de famille]
 [Adresse]
 [Ville] [Province] [R.P.]

LE PRÉSIDENT DE LA COMMUNE RUTOBWE
 M. [Nom] [Prénom] [Nom de famille]
 [Adresse]
 [Ville] [Province] [R.P.]

LE PRÉSIDENT DE LA COMMUNE RUTOBWE
 M. [Nom] [Prénom] [Nom de famille]
 [Adresse]
 [Ville] [Province] [R.P.]

CHAPITRE V.

TRAVAUX ET PROGRES REALISES PAR CHAQUE COMMUNE AU COURS DE L'ANNEE:

COMMUNE TAMBWE:

A. SUR CREDITS COMMUNAUX:

	<u>Coût</u>
1. <u>RÉALISATIONS TRAVAUX PUBLICS:</u>	
- BÂTIMENTS COMMUNAUX	163.297
- BUREAU COMMUNAL	1.683.357
- C.C.D.F.P.	2.333.903
- FONTAINES	256.472
- RÉSEAU ÉLECTRIQUE	654.059
TOTAL	<u>5.091.088</u>
2. RÉALISATION DANS LE DOMAINE AGRICOLE	430.912
3. RÉALISATION DANS LE DOMAINE VÉTÉRINAIRE	374.436
4. RÉALISATION DANS LE DOMAINE SOCIAL	1.645.047
5. RÉALISATION DANS LE DOMAINE MÉDICAL	<u> </u>

GRAND TOTAL 7.541.483

B. SUR INITIATIVE DE LA POPULATION (UMUGANDA):

- TRAVAUX DIVERS	1.074.147
------------------	-----------

COMMUNE RUNDA:

A. SUR CREDITS COMMUNAUX:

1. <u>RÉALISATIONS TRAVAUX PUBLICS:</u>	
- ENTRETIEN DES BÂTIMENTS COMMUNAUX	12.300
- EQUIPEMENT BÂTIMENTS COMMUNAUX	14.095
- FONTAINIERS	169.741
- SALAIRE DU CHAUFFEUR	165.689
- CONSOMMATION VÉHICULE	634.162
TOTAL	<u>1.012.687</u>
2. <u>RÉALISATIONS DANS LE DOMAINE AGRICOLE:</u>	
- SALAIRE DES MONITEURS AGRICOLES	331.326
- CONSERVATION DES SOLS	157.380
- PAIEMENT DES OUVRIERS AGRICOLES	147.476
- ACHAT DES SEMENCES SÉLECTIONNÉES	3.020
TOTAL	<u>639.202</u>
3. <u>RÉALISATIONS DANS LE DOMAINE VÉTÉRINAIRE:</u>	
- SALAIRE DU GARDIEN DES VACHES COMMUNALES	36.000
- ENTRETIEN DES DIPPINGS-TANKS	25.160
- INSTALLATION D'UN CENTRE DE PETIT ÉLEVAGE	34.515
TOTAL	<u>95.675</u>

.../...

COMMUNE RUNDA (SUITE)

4. <u>RÉALISATIONS DANS LE DOMAINE SOCIAL:</u>	<u>Coût</u>
- SPORT ET FÊTES	253.329
- SALAIRE DES MONITRICES SOCIALES	272.224
- SALAIRE DE L'ENCADREUR DES COOPÉRATIVES	123.641
- VEILLEUR ^S DES C.S.D.	333.900
- MOBILIER DES C.S.D.	20.300
- BIENFAISANCE PUBLIQUE	14.060
- FRAIS DE SCOLARITÉ POUR LES ENFANTS NÉCESSITEUX	500
	<u>TOTAL 1.017.954</u>

B. SUR INITIATIVE DE LA POPULATION (UMUGANDA):

CONSTRUCTION DES ÉCOLES PRIMAIRES - LUTTE CONTRE L'ÉROSION -
ENTRETIEN DES ROUTES LOCALES.

COMMUNE BULINGA:

A. SUR CREDITS COMMUNAUX:

1. <u>RÉALISATIONS TRAVAUX PUBLICS:</u>	
- ENTRETIEN MARCHÉS	16.296
- CONSOMMATION ÉLECTRICITÉ	36.833
- SALAIRE DU CHAUFFEUR	92.134
- ENTRETIEN ET CONSOMMATION VÉHICULE	566.862
	<u>TOTAL 712.125</u>
2. RÉALISATION DANS LE DOMAINE AGRICOLE	481.612
3. RÉALISATION DANS LE DOMAINE VÉTÉRINAIRE	147.875
4. RÉALISATION DANS LE DOMAINE SOCIAL	402.613
5. RÉALISATION DANS LE DOMAINE MÉDICAL	-
	<u>TOTAL 1.032.100</u>

B. SUR INITIATIVE DE LA POPULATION (UMUGANDA):

- CONSTRUCTION DES ÉCOLES - LUTTE ANTI-ÉROSIVE - CONSERVATION DES
SOLS - REBOISEMENT.

COMMUNE MASANGO:

A. SUR CREDITS COMMUNAUX:

1. <u>RÉALISATION TRAVAUX PUBLICS:</u>	
- ENTRETIEN DES ROUTES COMMUNALES	60.470
- MATÉRIEL D'ENTRETIEN DES ROUTES	1.000
- FONTAINIERS	327.456
	<u>TOTAL 388.926</u>

.../...

COMMUNE MASANGO (SUITE)

2. RÉALISATION DANS LE DOMAINE AGRICOLE	705.785
3. RÉALISATION DANS LE DOMAINE VÉTÉRINAIRE	107.400
4. RÉALISATION DANS LE DOMAINE SOCIAL	1.155.968
5. RÉALISATION DANS LE DOMAINE MÉDICAL	260.650
TOTAL	<u>2.229.803</u>

B. SUR INITIATIVE DE LA POPULATION (UMUGANDA):

- VENTE DES HARICOTS	18.150
- " DE BANANES	2.105
- " DE PATATES DOUCES	3.960
- " DE PLANTS CAFÉIERS	52.419
- " CAFÉ PARCHE	98.700
- " AVOCATS	565
TOTAL	<u>175.899</u>

COMMUNE KIGOMA:

A. SUR CREDITS COMMUNAUX:

- EQUIPEMENT POLICIERS COMMUNAUX	120.000
- FOURNITURE DES BUREAUX	223.531
- ENTRETIEN BÂTIMENTS COMMUNAUX	174.732
- EQUIPEMENT BÂTIMENTS COMMUNAUX	49.740
- ENTRETIEN DU VÉHICULE	627.455
- ORGANISATION ET MANIFESTATION SPORTIVE	116.865
- INSTALLATION ÉLECTRIQUE	977.400
- CONSTRUCTION ATELIERS SCOLAIRES	215.000
TOTAL	<u>2.504.743</u>

B. SUR INITIATIVE DE LA POPULATION (UMUGANDA):

- REBOISEMENT - ENTRETIEN DES ROUTES SECTORIALES - LUTTE ANTI-ÉROSIVE.	
--	--

COMMUNE NTONGWE:

A. SUR CREDITS COMMUNAUX:

1. RÉALISATIONS TRAVAUX PUBLICS:

- ENTRETIEN DES BÂTIMENTS COMMUNAUX	1.800
- EQUIPEMENT BÂTIMENTS COMMUNAUX	129.922
- SALAIRE DU CHAUFFEUR	32.678
- CONSOMMATION VÉHICULE	298.922
TOTAL	<u>463.332</u>

COMMUNE NTONGWE (SUITE)

2. RÉALISATIONS DANS LE DOMAINE AGRICOLE	876.150
3. RÉALISATIONS DANS LE DOMAINE VÉTÉRINAIRE	225.600
4. RÉALISATIONS DANS LE DOMAINE SOCIAL	777.557
5. RÉALISATIONS DANS LE DOMAINE MÉDICAL	-
TOTAL	1.879.307

B. SUR INITIATIVE DE LA POPULATION (UMUGANDA):

- CAPTAGE DE 30 SOURCES D'EAU POTABLE
- AMÉNAGEMENT DES ROUTES SUR UNE DISTANCE DE 51,770 KM
- TRACÉES DE FOSSÉS DE LUTTE ANTI-ÉROSIVE DE 52 KM
- REBOISEMENT SUR COLLINES À UNE ÉTENDUE DE 7 HA
- AMÉNAGEMENT DE 16 PÉPINIÈRES DES ARBRES (FRUITIERS ET AUTRES)
- CULTURE DE CANNES-À-SUCRE SUR UNE ÉTENDUE DE 8 HA
- PLANTATION DE 2.012 CAFÉIERS
- FABRICATION DE BRIQUES ADOBES POUR 8 LOCAUX DE CLASSES.

COMMUNE MUSHUBATI:

A. SUR CREDITS COMMUNAUX:

1. RÉALISATIONS TRAVAUX PUBLICS:

- CONSTRUCTION CERAI MUTARA	1.509.481
- CONSTRUCTION D'UNE ÉCOLE DE 5 CLASSE À MUTARA	759.220
- FERMETURE DES ÉCOLES (7ÈME ET 8ÈME)	148.000
TOTAL	2.416.701

2. RÉALISATIONS DANS LE DOMAINE AGRICOLE:

- MISE EN PLACE ET ENTRETIEN DU CHAMP DE VULGARISATION DU BANANIER SÉLECTIONNÉ À KARAMA	100.800
- ENTRETIEN DES PÉPINIÈRES DE REBOISEMENT ET D'ARBRES FRUITIERS	230.400
TOTAL	331.200

3. RÉALISATIONS DANS LE DOMAINE VÉTÉRINAIRE:

- ENTRETIEN DE 2 CENTRES DE SAILLIE (GASOVU ET BUKAMIRO)	252.000
--	---------

4. RÉALISATIONS DANS LE DOMAINE SOCIAL:

- CONSTRUCTION DE LA BANQUE POPULAIRE	1.992.000
- CONSTRUCTION D'UNE AILE DU C.C.D.F.P.	365.110
TOTAL	2.357.110

COMMUNE MUSHUBATI (SUITE)

5. RÉALISATIONS DANS LE DOMAINE MÉDICAL:

- UN CENTRE DE SANTÉ DE NYARUSANGE EST EN VOIE D'ACHÈVEMENT. LE COMPLEXE EST COMPOSÉ D'UN DISPENSAIRE EN FONDATION, UNE MATERNITÉ EN FINISSAGE ET UN CENTRE NUTRITIONNEL EN FINISSAGE ÉGALEMENT.

L'O.N.G. MISEREOR A ACCORDÉ À LA COMMUNE, UNE AIDE À FONDS PERDU À CONCURRENCE DE 90.000 DM, SOIT 3.600.000 FRW.

LA GESTION EST CHARGÉ À L'ECONOME GÉNÉRAL PAR VOIE DE L'EVÊQUE DE KABGAYI. CES TRAVAUX SONT DIRIGÉS PAR LE CURÉ DE LA PAROISSE NYARUSANGE.

B. SUR INITIATIVE DE LA POPULATION:

- REBOISEMENT DE 3 HA D'EUCALYPTUS À NAGANIRO
 - REBOISEMENT DE 1,5 HA D'EUCALYPTUS À MUSONGATI
 - TRAVAUX D'AMÉNAGEMENT PARCELLES DE 2 CERAI, UN CENTRE DE SANTÉ ET TRANSPORT DE BOIS ET MOËLLONS ETC...
 - ENTRETIEN DES ROUTES DANS LES CELLULES, RÉPARATION DES PONTS
 - CONSTRUCTION DES BUREAUX DE VOTE, AINSI QUE LE TERRASSEMENT DE LA PLAINE DE JEUX (STADE COMMUNAL À KARAMA);
- LA VALEUR GLOBALE DES TRAVAUX RÉALISÉS EST ESTIMÉE À ± 4.500.000 F.

COMMUNE MUSAMBIRA:

A. SUR CREDITS COMMUNAUX:

1. RÉALISATIONS TRAVAUX PUBLICS:

- DÉPENSES EN PERSONNEL POUR ENTRETIEN ET RÉPARATION DES BÂTIMENTS COMMUNAUX	:	195.139
- ENTRETIEN MARCHÉS ET PLACES PUBLIQUES	:	4.391
- ADDUCTION D'EAU (LIGNE MURAMBI-MUSAMBIRA)	:	190.010
- ENTRETIEN DU GROUPE ÉLECTROGÈNE	:	132.847
	TOTAL :	<u>502.387</u>

2. RÉALISATIONS DANS LE DOMAINE SOCIAL:

- CONSTRUCTION DE 4 W.C. AU CENTRE COMMERCIAL	:	27.900
- CONSTRUCTION DE 25 LOCAUX DES CLASSES À CYAMBWE, KIGUSA, MAGU, RUYUMBA, GATIZO, MIGINA ET BITSIBO	:	1.169.202
etc...	TOTAL :	<u>1.197.102</u>

3. RÉALISATIONS DANS LE DOMAINE AGRICOLE

: 729.706

4. RÉALISATIONS DANS LE DOMAINE VÉTÉRINAIRE

: 68.372

5. RÉALISATIONS DANS LE DOMAINE MÉDICAL

: 99.463

TOTAL GENERAL: 2.597.030

.../...

COMMUNE MUSAMBIRA (SUITE)

B. SUR INITIATIVE DE LA POPULATION:

- ENTRETIEN DES ROUTES ET CONSTRUCTIONS SCOLAIRES : 1.726.265

COMMUNE MUGINA

A. SUR CREDITS COMMUNAUX:

1. RÉALISATIONS TRAVAUX PUBLICS:

- ENTRETIEN DES ROUTES LOCALES, MARCHÉS
ET PLACES PUBLIQUES : 6.120
- CONSTRUCTION ~~ET ENTRETIEN~~ BÂTIMENTS COMMUNAUX : 988.904
- ENTRETIEN BORNES FONTAINES ET SOURCES : 129.730
- ENTRETIEN VÉHICULE COMMUNAL : 917.268

TOTAL : 2.042.022

2. RÉALISATIONS DANS LE DOMAINE AGRICOLE : 941.493

3. RÉALISATIONS DANS LE DOMAINE VÉTÉRINAIRE : 165.400

4. RÉALISATIONS DANS LE DOMAINE SOCIAL : 906.616

5. RÉALISATIONS DANS LE DOMAINE MÉDICAL : -

TOTAL : 2.013.509

PERSPECTIVES D'AVENIR:

- Achever la construction du Bureau Communal
- Construire en matériaux durables les ponts CYABALIZA ET RUFUHA
- Construire 2 Coopératives de Commercialisation des Produits Locaux Hors-Paysannats
- Equiper la Coopérative des Jeunes qui est déjà achevée
- Achever les constructions des Coopératives d'Elevage
- Conduite d'eau au Centre de Négoce MUGINA
- Captage des petites sources
- Construire un C.C.D.F.P.
- Achever la piste contournant le Secteur NGOMA
- Achever piste KANYWILI-MURAMBI
- Construire 2 CERAIS
- Fermeture, Crépiçage et Pavement de 9 Classes
- Continuer la lutte anti-érosive
- Amélioration des champs-modèles par Secteur
- Achèvement Pistes Paysannats
- Construire des Latrines Publiques
- Electrification du Centre Communal

.../...

COMMUNE MUGINA (SUITE)

- CRÉATION BANQUE POPULAIRE
- CONSTRUIRE DES LOGEMENTS DU PERSONNEL (CHAQUE ANNÉE)
- CONSTRUIRE UN DISPENSAIRE À JENDA
- RÉPARER LA TOITURE DU CENTRE DE SANTÉ.

N.B. L'UMUGANDA JOUERA UN GRAND RÔLE DANS TOUS CES PROJETS.

COMMUNE TABA

A. SUR CREDITS COMMUNAUX:

1. RÉALISATIONS TRAVAUX PUBLICS:

- ENTRETIEN BÂTIMENTS COMMUNAUX	:	7.500
- PAIEMENT DES FONTAINIERS	:	101.880
- PAIEMENT DU CHAUFFEUR	:	141.744
- ENTRETIEN VÉHICULE COMMUNAL	:	108.037
- ACHAT DE L'ESSENCE	:	261.075

TOTAL : 620.236

2. RÉALISATIONS DANS LE DOMAINE AGRICOLE	:	716.376
3. RÉALISATIONS DANS LE DOMAINE VÉTÉRINAIRE	:	48.600
4. RÉALISATIONS DANS LE DOMAINE SOCIAL	:	826.544
5. RÉALISATIONS DANS LE DOMAINE MÉDICAL	:	-

B. SUR INITIATIVE DE LA POPULATION (UMUGANDA)

- ENTRETIEN DES ROUTES LOCALES - CONSTRUCTION DES ÉCOLES -
- CONSTRUCTION BÂTIMENTS COMMUNAUX - LUTTE ANTI-ÉROSIVE ETC...

COMMUNE MURAMA:

A. SUR CREDITS COMMUNAUX:

1. RÉALISATIONS TRAVAUX PUBLICS:

- CONSTRUCTION DES ÉCOLES	:	46.022
- ENTRETIEN DES BÂTIMENTS COMMUNAUX	:	3.525

49.547

2. RÉALISATIONS DANS LE DOMAINE AGRICOLE	:	511.166
3. RÉALISATIONS DANS LE DOMAINE VÉTÉRINAIRE	:	94.600
4. RÉALISATIONS DANS LE DOMAINE SOCIAL	:	636.295
5. RÉALISATIONS DANS LE DOMAINE MÉDICAL	:	-

B. SUR INITIATIVE DE LA POPULATION (UMUGANDA):

- ADDUCTION D'EAU - LUTTE ANTI-ÉROSIVE - REBOISEMENT.

COMMUNE NYAMABUYE:

A. SUR CREDITS COMMUNAUX:

1. RÉALISATIONS TRAVAUX PUBLICS:	: Coût
- RÉFECTION DES MAISONS COMMUNALES	: 27.200
- CONSTRUCTION ENCEINTE DE L'ATELIER DE COUTURE	: 112.075
2. RÉALISATIONS DANS LE DOMAINE AGRICOLE	: 400.428
3. RÉALISATIONS DANS LE DOMAINE VÉTÉRINAIRE	: 218.625
4. RÉALISATIONS DANS LE DOMAINE SOCIAL	: 1.123.510
5. RÉALISATIONS DANS LE DOMAINE MÉDICAL	: 63.900
TOTAL	: 1.945.738

B. SUR INITIATIVE DE LA POPULATION (UMUGANDA)

- ENTRETIEN DES ROUTES LOCALES, LUTTE ANTI-ÉROSIVE, CONSTRUCTION DES ÉCOLES + RÉPARATION.

COMMUNE MUKINGI:

A. SUR CREDITS COMMUNAUX:

1. RÉALISATIONS TRAVAUX PUBLICS:	
- PERSONNEL ENTRETIEN BÂTIMENTS COMMUNAUX	: 10.360
- MATÉRIAUX DE RÉPARATION MAISONS COMMUNALES	: 11.970
- CHAUFFEUR	: 134.434
- ENTRETIEN VÉHICULE COMMUNAL	: 263.399
- CONSOMMATION VÉHICULE COMMUNAL	: 332.267
TOTAL	: 752.430
2. RÉALISATIONS DANS LE DOMAINE AGRICOLE	: 297.640
3. RÉALISATIONS DANS LE DOMAINE VÉTÉRINAIRE	: 7.500
4. RÉALISATIONS DANS LE DOMAINE SOCIAL	: 823.304
5. RÉALISATIONS DANS LE DOMAINE MÉDICAL	: 73.000
TOTAL	: 1.201.444

B. SUR INITIATIVE DE LA POPULATION (UMUGANDA)

- AMÉLIORATION DE L'HABITAT, LUTTE ANTI-ÉROSIVE, BOISEMENTS INDIVIDUELS GROUPÉS, ENTRETIEN DES ROUTES, PARTICIPATION À LA CONSTRUCTION DU POULAILLER, À LA CONSTRUCTION DES CLASSES ET PRÉPARATION DU TERRAIN DESTINÉ AU BUREAU COMMUNAL.

COMMUNE NYAKABANDA: A. SUR CREDITS COMMUNAUX:

A. SUR CREDITS COMMUNAUX:

Coût

1. RÉALISATIONS TRAVAUX PUBLICS:

- ENTRETIEN BÂTIMENTS COMMUNAUX : 123.330
- ENTRETIEN VÉHICULE COMMUNAL : 236.009
- CONSOMMATION ESSENCE : 371.444
- CONSTRUCTION BUREAU COMMUNAL : 74.736
- TRAITEMENT CHAUFFEUR COMMUNAL : 167.745
- ROUTES LOCALES : 59.610

1.032.874

2. RÉALISATIONS DANS LE DOMAINE AGRICOLE

71.800

3. RÉALISATIONS DANS LE DOMAINE VÉTÉRINAIRE

569.062

4. RÉALISATIONS DANS LE DOMAINE SOCIAL

5. RÉALISATIONS DANS LE DOMAINE MÉDICAL

B. SUR INITIATIVE DE LA POPULATION (UMUGANDA):

- CONSTRUCTION ET ENTRETIEN DES ROUTES RELIANT LES SECTEURS
- LUTTE ANTI-ÉROSIVE
- CONSTRUCTION BUREAUX DES SECTEURS KIBIMBA, NYABINONI ET GITUMBA
- ADDUCTION D'EAU
- CONSTRUCTION DES PÉPINIÈRES
- REBOISEMENT SUR COLLINES (FORÊTS INDIVIDUELLES ET COLLECTIVES)
- CONSTRUCTION DES ÉCOLES.

TOTAL

B. SUR INITIATIVE DE LA POPULATION (UMUGANDA):

COMMUNE NYABIKENKE:

A. SUR CREDITS COMMUNAUX:

Coût

1. RÉALISATION TRAVAUX PUBLICS:

- ENTRETIEN DES PLACES PUBLIQUES : 89.970
- ENTRETIEN DES BÂTIMENTS COMMUNAUX : 261.254
- TRAITEMENT DES 2 CHAUFFEURS DE LA COMMUNE : 224.428
- TRAITEMENT DES FONTAINIERS : 94.500
- ENTRETIEN ET CONSOMMATION ESSENCE DES VÉHICULES COMM.: 690.621

1.360.773

- 2. RÉALISATIONS DANS LE DOMAINE AGRICOLE : 204.904
- 3. RÉALISATIONS DANS LE DOMAINE VÉTÉRINAIRE : 88.040
- 4. RÉALISATIONS DANS LE DOMAINE SOCIAL : 674.053
- 5. RÉALISATIONS DANS LE DOMAINE MÉDICAL : -

B. SUR INITIATIVE DE LA POPULATION (UMUGANDA):

- PRÉPARATIFS DE L'INAUGURATION BUREAU DE LA S/PREFECTURE NDIZA
- CONSTRUCTION DE L'E.R.A.I. À KANYANZA
- CONSTRUCTION D'UN CHÂTEAU D'EAU
- CONSTRUCTION DES CLASSES DE 8ÈMES ANNÉES
- BOISEMENT COMMUNAL (7,5 HA)
- PLANTATION D'HERBES FIXATRICES (18,5 KM)
- CREUSEMENT DE FOSSÉS ANTI-ÉROSIFS (66 KM)
- TRACÉS DES ROUTES: NDAGO-RURAMBA, KANIGA-BIREHE ET MUBUGA-RURAMBA VERS KAYENZI (PROJETS EN COURS D'EXÉCUTION)
- CONSTRUCTION PONT RUSYONDOKA
- ENTRETIEN DES ROUTES DÉJÀ EXISTANTES.

COMMUNE RUTOBWE:

A. SUR CREDITS COMMUNAUX:

	<u>Coût</u>
1. <u>RÉALISATIONS TRAVAUX PUBLICS:</u>	-
2. RÉALISATIONS DANS LE DOMAINE AGRICOLE	203.240
3. RÉALISATIONS DANS LE DOMAINE VÉTÉRINAIRE	23.050
4. RÉALISATIONS DANS LE DOMAINE MÉDICAL	632.405
5. RÉALISATIONS DANS LE DOMAINE SOCIAL	-
TOTAL :	858.695

B. SUR INITIATIVE DE LA POPULATION (UMUGANDA)

- CONSTRUCTION DES LOCAUX DES ÉCOLES PRIMAIRES (16 CLASSES)
- REBOISEMENT (5 HA)
- LUTTE ANTI-ÉROSIVE.

COMMUNE KAYENZI:

A. SUR CREDITS COMMUNAUX:

1. <u>RÉALISATIONS TRAVAUX PUBLICS:</u>	4.046
- ENTRETIEN BÂTIMENTS COMMUNAUX	159.994
- CHAUFFEUR VÉHICULE COMMUNAL	59.758
- RÉPARATION VÉHICULE	345.912
- CONSOMMATION VÉHICULE	-
TOTAL :	569.710
2. RÉALISATIONS DANS LE DOMAINE AGRICOLE	410.234
3. RÉALISATIONS DANS LE DOMAINE VÉTÉRINAIRE	92.300
4. RÉALISATIONS DANS LE DOMAINE SOCIAL	819.114
5. RÉALISATIONS DANS LE DOMAINE MÉDICAL	-

B. SUR INITIATIVE DES POPULATIONS (UMUGANDA)

- ENTRETIEN DES ROUTES LOCALES, CONSTRUCTION DES ÉCOLES, LUTTE ANTI-ÉROSIVE ETC...

CHAPITRE VI.

DIFFICULTES RENCONTREES AU COURS DE L'ANNEE:

COMMUNE KAYENZI:

- L'ABSENCE D'UN RECEVEUR-COMPTABLE A HANDICAPÉ LE FONCTIONNEMENT DE LA COMMUNE: PAS MOYEN DE RELEVER LES ENTRÉES ET SORTIES.
- LES CONSTRUCTIONS SCOLAIRES ONT CAUSÉ BEAUCOUP DE DETTES QU'IL Y AIT CERTAINES ÉCOLES RESTENT INACHEVÉES. ON ENREGISTRE PLUS DE 1.500.000 FRW DE DETTES.

COMMUNE RUNDA:

- BANDITISME, SURTOUT DANS LE SECTEUR KIGESE
- À CAUSE DU MANQUE DE CONSEILLER DU SECTEUR KIGESE, LES TRAVAUX COMMUNAUTAIRES DE DÉVELOPPEMENT (UMUGANDA) ONT ÉTÉ NÉGLIGÉS.

COMMUNE KIGOMA:

- CERTAINS PROJETS NE SONT PAS RÉALISÉS À CAUSE DU BUDGET COMMUNAL TRÈS FAIBLE.
- LA COMMUNE EST REDEVABLE D'UNE DETTE D'ENVIRON 2.358.820 FRW ENVERS LES PARTICULIERS.

COMMUNE MASANGO:

- LES ATeliers SCOLAIRES DE KABILIZI - NZUKI - RWESERO ET MUNANIRA NE SONT PAS ENCORE ACHÉVÉS FAUTE DE MOYENS FINANCIERS.
- IL MANQUE DES PORTES ET DES FENÊTRES POUR L'ÉRAI DE KARAMBI À CAUSE DU MANQUE DE FONDS.
- LE MINISTÈRE DE L'ENSEIGNEMENT PRIMAIRE ET SECONDAIRE N'A PAS ENCORE REMBOURSÉ LA SOMME DÉPENSÉE PAR LA COMMUNE POUR L'ACHAT DES BRIQUES CUITES DESTINÉES À LA CONSTRUCTION DE L'ÉRAI.

COMMUNE NTONGWE:

- MANQUE DES MONITRICES SOCIALES ET DES POLICIERS COMMUNAUX
- MANQUE DE MATÉRIEL POUR AMÉNAGEMENT DES ROUTES LÀ OÙ IL Y A DES ROCHES ET DE GROSSES PIERRES;
- DES RECETTES SONT TRÈS MINIMES, À CAUSE DU MANQUE D'AGENTS QUALIFIÉS

COMMUNE TAMBWE:

- DES RECETTES COMMUNALES ONT BEAUCOUP DIMINUÉ À CAUSE DE LA CONSTRUCTION DU BUREAU COMMUNAL ET DU C.C.D.F.P..

COMMUNE BULINGA:

- QUELQUES PROJETS N'ONT PAS ÉTÉ RÉALISÉS SUITE À LA FAIBLESSE DU BUDGET: LA CONSTRUCTION DES ATeliers SCOLAIRES ET CERTAINS LOCAUX DES ÉCOLES NE SONT PAS ENCORE TERMINÉS.

BULINGA (SUITE)

- LA SAISON PLUVIEUSE QU'A CONNU CETTE COMMUNE N'A PAS PERMIS UNE GRANDE PRODUCTION DE CAFÉ. AUSSI, CERTAINS PONTS SONT À RECONSTRUIRE CAR ILS ONT ÉTÉ DÉMOLIS.
 - LE GRAND NOMBRE DE CONTRIBUABLES CONTINUENT À S'ÉMIGRER VERS LES COMMUNES DE LA S/PRÉFECTURE BUGESERA, DE LA PRÉFECTURE DE KIBUNGO ET AILLEURS, RAISON POUR LAQUELLE LE BUDGET DE LA COMMUNE RÉTROGRADE.
-

MUSHUBATI:

- MANQUE DE RESSOURCES FINANCIÈRES, RÉSULTANT AINSI LA RÉDUCTION AU STRICT MINIMUM DES SALARIÉS DANS BEAUCOUP DE POSTES;
 - MANQUE DE CRÉDITS DESTINÉS AUX DIFFÉRENTS PROJETS DE DÉVELOPPEMENT.
-

MUSAMBIRA:

- BEAUCOUP DE DETTES CAUSÉES PAR LES CONSTRUCTIONS SCOLAIRES. LA COMMUNE SOUHAITE QUE LE GOUVERNEMENT LUI VIENNE EN AIDE.
-

MUGINA:

- PROJETS INACHEVÉS À CAUSE DU MANQUE DE CRÉDITS
 - MANQUE DE LOGEMENT DU PERSONNEL
 - LA NON-EXÉCUTION DU PROGRAMME DE L'ÉLEVAGE DE LA PART DU PERSONNEL DE L'ÉLEVAGE AFFECTÉ DANS LA COMMUNE;
 - LES MÉTHODES MODERNES DE CULTURE NE SONT PAS ENCORE COMPRIS PAR LES PAYSANS-ÉLEVEURS;
 - LA PERTURBATION CLIMATOLOGIQUE ENTRAÎNE LES PERTES DANS LA RÉCOLTE
 - LE MANQUE DU PERSONNEL QUALIFIÉ DANS L'EXÉCUTION DE CERTAINS PROJETS
-

TABA:

- MANQUE DU PERSONNEL QUALIFIÉ ET DU FONDS NÉCESSAIRE POUR LE PAYER
 - LE JUGEMENT RENDU PAR LE TRIBUNAL DE PREMIÈRE INSTANCE DE GITARAMA EN 1978 CONTRE L'ENTREPRENEUR HABIYAKARE ZACHARIE N'EST PAS ENCORE EXÉCUTÉ À CE JOUR, ALORS QUE LA SOMME DE 255.700 FRs QU'IL DOIT DEVRAIT ÊTRE RÉCUPÉRÉE.
 - L'ÉTAT DEVRAIT INTERVENIR DANS CERTAINS PROJETS DE DÉVELOPPEMENT.
-

.../...

COMMUNE NYAMABUYE:

- INERTIE DES MONITRICES SOCIALES ET DE L'ENCADREUR DE LA JEUNESSE ET DES SPORTS À CAUSE DU MANQUE DE PROGRAMMES
-

COMMUNE MUKINGI:

- INTRIGUES AU SEIN DE LA POPULATION SOUTENUES PAR QUELQUES ÉLÉMENTS SUBVERSIFS;
 - MANQUE DE COMPRÉHENSION DE LA PART DES INSTANCES SUPÉRIEURES;
 - INSUFFISANCE DU PERSONNEL QUALIFIÉ;
 - MANQUE DE FONDS POUR POUVOIR RÉALISER CERTAINS PROJETS;
 - PROBLÈME RELATIF À LA CONSTRUCTION D'UN CERAI À BYIMANA SUITE AU REFUS DES AUTORITÉS RELIGIEUSES DE CÉDER LA PARCELLE.
-

COMMUNE NYABIKENKE:

- MANQUE D'UN FONCTIONNAIRE-ASSISTANT DU BOURGMESTRE
 - FONDS INSUFFISANTS À CAUSE DES CONSTRUCTIONS SCOLAIRES
 - MANQUE DU PERSONNEL COMPÉTENT ET SUFFISANT
 - INCONSCIENCE DE CERTAINS CHEFS DE SERVICES TECHNIQUES
 - DÈS L'AVÈNEMENT DU PROJET BIT (MINAGRI), LES FORCES DE L'UMUGANDA ONT BEAUCOUP DIMINUÉ CAR LE GRAND NOMBRE DES ÉLÉMENTS JEUNES Y A TROUVÉ DE L'EMPLOI.
-

COMMUNE NYAKABANDA:

- PRESQUE TOUS LES PONTS ONT ÉTÉ EMPORTÉS PAR LA PLUIE;
 - LA SOMME DE 310.812 FRW QUE L'EX-COMPTABLE NGENDAHIMANA AARON A DÉTOURNÉ N'EST PAS ENCORE REMBOURSÉ CAR IL EST DÉJÀ MORT;
 - LE DIGUE DANS LA VALLÉE NYABARONGO N'A PAS PU TERMINER SUITE AUX DIFFICULTÉS D'ORDRE MATÉRIEL;
 - 8 CLASSES ET 1 ATELIER SCOLAIRE RESTENT INACHEVÉS.
-

COMMUNE MURAMA:


- UNE CAMIONNETTE TOYOTA STOUT POUR RÉSOUDRE CERTAINS PROBLÈMES, NOTAMMENT LE TRANSPORT DU MATÉRIEL DE LA PRÉFECTURE À LA COMMUNE AINSI QUE LE TRANSPORT DES CONGRESSISTES;
 - L'INCOMPÉTENCE DE LA COMMISSION TECHNIQUE. LE REMPLACEMENT DES MEMBRES DE CETTE COMMISSION S'AVÈRE INDISPENSABLE.
 - MANQUE D'INITIATIVE DE CERTAINS TECHNICIENS OEUVRANT DANS LA COMMUNE;
 - RENDEMENT TRÈS FAIBLE DES MONITRICES SOCIALES;
 - MANQUE DE COMMUNICATIONS ENTRE LA COMMUNE ET LA PRÉFECTURE À CAUSE DE LA DESTRUCTION TOTALE DES PONTS BASE ET NKUBI;
 - CERTAINS PROJETS N'ONT PAS ÉTÉ RÉALISÉS À CAUSE DES CONSTRUCTIONS DU CERAI ET DU C.C.D.F.P.
-

COMMUNE RUTOBWE:

LES DIFFICULTÉS SONT DE L'ORDRE FINANCIER DANS SON ENSEMBLE, SANS OUBLIER LE MANQUE DU PERSONNEL TECHNIQUE ET COMMUNAL.

X X
X


B. PREFECTURE



CHAPITRE I.

CHEFS DE SERVICES PREFECTORAUX

CHEF DE SERVICE	: NOM ET PRÉNOMS	: DATE D'AFFECTATION	: ANCIENNETÉ DANS : DANS LA PRÉFECTURE	: LA FONCTION
-PRÉFET	: KABERA JAMES	: 24/12/1974	: 1966	
-S/PRÉFET (AFF. ADMINISTR.& JURIDIQUES)	: NTIBIHEZWA PAUL	: 22/11/1974	: 1974	
-S/PRÉFET (AFF. SOCIO-CULTURELLES)	: HAKIZAMUNGU J.BAPTISTE	: 02/05/1980	: 22/11/1974	
-TRIBUNAL DE PREMIÈRE INSTANCE	: NYARUYONGA MICHEL	: 17/08/1980	: 17/08/1980	
-PERCEPTEUR DES POSTES	: MUHOZA JEAN-BOSCO	: SEPTEMBRE 1978	: NOVEMBRE 1978	
-CENTRALE TÉLÉPHONIQUE	: NTAGANDA FRANÇOIS	: OCTOBRE 1980	: 1969	
-RÉGION SANITAIRE DE GITARAMA	: DR. MUGANZA FRANÇOIS	: AOÛT 1977	: AOÛT 1977	
-CENTRE SOCIAUX DE DÉVELOPPEMENT (C.S.D.)	: MUKANKUSI EUGÉNIE	: DÉCEMBRE 1981	: NOVEMBRE 1979	
-INSPECTION D'ARRONDISSEMENT	: SEBITABI ALPHONSE-MARIE	: 15/08/1978	: 06/08/1973	
-COMPTABILITÉ PUBLIQUE	: RWAGASORE J.BAPTISTE	: 02/05/1975	: 02/05/1975	
-INSPECTION DU TRAVAIL	: NYAMUNANAGE ATTICUS	: 11/06/1980	: 10/11/1978	
-SERVICE DE RENSEIGNEMENTS	: NZABONIMPA ANSELME	: 05/02/1981	: 1980	
-SERVICE DE L'IMMIGRATION ET EMIGRATION	: NSENGIYUMVA LÉOPOLD	: 05/02/1981	: 1974	
-INSPECTION DES COOPÉRATIVES	: KANYANDEKWE EMILE	: 15/11/1977	: 1966	
-CONTRÔLE DES FINANCES COMMUNALES	: GASENGE FRANÇOIS	: 02/11/1979	: 1970	
-STATISTIQUES	: GASHONGORE PHILIPPE	: NOVEMBRE 1977	: JANVIER 1976	
-VÉRIFICATION DES IMPÔTS	: UGILINSHUNGU CHARLES	: DÉCEMBRE 1978	: DÉCEMBRE 1978	
-ENCADR.RÉGIONAL JEUNESSE & SPORTS	: MBARAGA ETIENNE	: 09/10/1974	: 01/09/1973	
-COMD CIRCONSCRIPTION MILITAIRE	: COMD TWAGIRAYEZU LAURENT	: OCTOBRE 1976	: JUILLET 1976	
-UNIVERSITÉ RADIOPHONIQUE DE GITARAMA(URG)	: NZEYIMANA LÉONARD	: JUILLET 1976	: JUILLET 1976	
-BRIGADE JUDICIAIRE	: NSENGIYUMVA APOLLINAIRE	: 29/12/1980	: 01/09/1970	
-BÂTIMENTS CIVILS & URBANISME	: BUTSINSIMA EZÉCHIEL	: 02/08/1979	: 01/10/1972	
-TRAVAUX DE CONSTRUCTIONS SCOLAIRES	: RUTAZANA FAUSTIN	: 21/08/1978	: 01/07/1978	
-AGRONOME DE PRÉFECTURE	: RUKERAMIHIGO PROTAIS	: 26/03/1979	: 02/03/1979	
-VÉTÉRINAIRE DE PRÉFECTURE	: NDINDABAHIZI J.BAPTISTE	: OCTOBRE 1980	: 1974	
-ELECTROGAZ (STATION DE GITARAMA)	: NTAKIRUTIMANA IGNACE	: 22/10/1979	: 01/12/1970	
-INSPECTION DU COMMERCE ET ARTISANAT	: MANIRAGABA BERNARD	: 31/07/1981	: 31/07/1981	
-PONTS ET CHAUSSÉES	: KABANGUKA AUGUSTIN	: 21/08/1979	: JUIN 1975	
-SERVICE PÉNITENTIAIRE	: RWAMAKUBA JOSEPH	: 25/03/1981	: 1975	



C O N S I D E R A T I O N S

A) ÉTAT D'ESPRIT DES S/PRÉFETS:

MÊME CHOSE QUE CE QUI A ÉTÉ SIGNALÉ DANS LE RAPPORT ANNUEL 1980. ILS FONT LEUR DEVOIR, MAIS CELA N'EMPÊCHE QU'IL Y AIT QUELQUES CORRECTIONS À FAIRE.

B) LE PERSONNEL DE LA PRÉFECTURE AUTRE QUE LE PRÉFET
ET LES S/PRÉFETS:

QUELQUES-UNS FONT LEUR DEVOIR CONVENABLEMENT. LES AUTRES DOIVENT SE CORRIGER. DES CONSEILS Y RELATIFS LEUR SONT DONNÉS; ON ATTEND LA SUITE QUI Y SERA RÉSERVÉE.

[The page contains extremely faint, illegible text, likely bleed-through from the reverse side of the paper. The text is too light to transcribe accurately.]

CHAPITRE II.

CONFÉRENCES PÉFECTORALES

-
- LE 14/01/1981: - IBYALI BITEGANYIJWE MULI PLAN ISHIZE, IBYAKOZWE MULI BYO, IBITARAKOZWE BIKWIYE GUSUBIRWAMO N'IBINDI BYIFUZO BYAZATEGANYWA MULI PLAN ITAHA.
- IBINDI BIBAZO (DIVERS).

-
- LE 22/04/1981: - IKIGANIRO CY'UMULYANGO UTABARA IMBABARE W'U RWANDA ((CROIX-ROUGE RWANDAISE) CYATANZWE N'INTUMWA YAWO.
- UMUSHINGA W'AMASHULI Y'IBIBURA-MWAKA (PROJET D'ÉDUCATION PRÉ-SCOLAIRE) WASOBANUWE N'INTUMWA YA MINISTÈRI Y'IMIBEREHO N'IMIZAMUKIRE Y'ABATURAGE.
 - UMUSHINGA WO GUKWIZA IGIKORWA CYO KWIGISHA GUSOMA NO KWANDIKA (ALPHABÉTISATION FONCTIONNELLE).
 - ITAHWA LY'IBIRO BYA PREFEGITURA.
 - GUTEGURA ICYUMWERU CY'IMISHINGA (SEMAINE DES PROJETS).
 - AKAMARO K'IBUMBA LY'INKONO.
 - IBINDI BIBAZO (DIVERS).

-
- LE 18/05/1981: - AMASÔKO YOSE ALI MULI KOMINI YOSE
- AMASÔKO AKORESHWA KU BURYO WA KANO KANDI AMEZE NEZA
 - AKORESHWA KU BURYO BWA ROBINET, AJYANWA MU MPOMBO CYANGWA IBITEMBO KANDI AMEZE NEZA;
 - AMASÔKO AKORESHWA KU BURYO BWA KANO AMEZE NABI
 - AMASÔKO AKORESHWA KU BURYO BWA ROBINET, AJYANWA MU MPOMBO CYANGWA IBITEMBO ATAMEZE NEZA N'INGORANE ZABA ZILIMO (KUZIVUGA);
 - AMASÔKO ALIHO ATIGEZE AKORESHWA
 - ICYO KOMINI YAKOZE KU BYEREKEYE AMAZI
 - KUVUGA ABAGIRA-NEZA BABAFASHIJE N'ICYO BABAFASHI-SHIJE;
 - ICYO KOMINI ITEGANYA GUKORA MULI UYU MWAKA WA 1981.

-
- LE 11/06/1981: RÉUNION TENUE PAR LE MINISTRE DES RESSOURCES NATURELLES:
- 1981, ANNÉE DE L'HYDRAULIQUE RURALE
 - QUESTIONS DIVERSES
-

-
- LE 14/10/1981: - IBYEREKEYE AMAHORO N'UMUTEKANO MULI RUSANGE (SÉCURITÉ DE LA POPULATION EN GÉNÉRAL);
- KWUBAHILIZA AMASAHA Y'AKAZI NDETSE N'AY'INAMA
 - IMITERERE, AKAMARO, UBURYO BWO KUBIKA, GUKORESHA NO KULINDA ZA ARCHIVES Z'UBUTEGETSI;
 - IBINDI BIBAZO (DIVERS).
-

DEUXIEME PARTIE

STATISTIQUES

DEMOGRAPHIQUES

NYAMABUYE (SUITE)

AGE	HUTU		TUTSI		TWA		TOTAL		
	M	F	M	F	M	F			
32	221	226	188	200	29	23	4	3	447
33	277	304	253	274	21	28	3	2	581
34	192	296	167	276	24	20	1	-	488
35	179	184	151	161	26	22	2	1	363
36	159	170	134	146	24	23	1	1	329
37	101	108	65	85	32	23	4	-	209
38	84	102	56	83	27	16	1	3	186
39	121	140	92	124	29	14	-	2	261
40	152	188	138	161	13	24	1	3	340
41	137	177	116	144	20	30	1	3	314
42	159	186	131	148	24	38	4	-	345
43	103	137	75	100	24	37	4	-	240
44	139	172	105	144	30	26	4	2	311
45	140	209	110	166	28	37	2	6	349
46	119	167	79	138	37	28	3	1	286
47	103	143	71	109	27	31	5	3	246
48	100	142	81	114	18	27	1	1	242
49	100	131	81	112	16	16	3	3	231
50	148	163	116	137	30	26	2	-	311
51	117	148	99	137	18	9	-	2	265
52	134	160	117	143	15	16	2	1	294
53	122	141	108	126	13	14	1	1	263
54	120	162	101	149	19	10	-	3	282
55	106	148	74	112	21	24	11	12	254
56	97	116	77	92	16	17	4	7	213
57	115	160	84	136	24	16	7	8	275
58	141	166	115	137	22	27	4	2	307
59	128	150	106	127	18	20	4	3	278
60	114	130	85	90	25	35	4	5	244
61	95	126	75	115	20	11	-	-	221
62	98	134	71	125	21	6	6	3	232
63	109	152	91	131	15	15	3	6	261
64	78	129	60	115	16	10	2	4	207
65 ET									
PLUS	1.432	1.792	1.086	1.409	243	275	103	108	3.224
TOTAL:	24.715	26.257	22.302	23.836	2.113	2.131	300	290	50.972

AGE	H U T U		T U T S I		T W A		TOTAL		
	M	F	M	F	M	F			
-1	200	220	191	205	8	13	3	2	422
1	227	341	210	325	12	14	5	2	568
2	223	311	215	300	6	10	2	1	534
3	138	213	125	198	8	8	5	7	351
4	242	257	229	228	6	21	7	8	499
5	204	146	194	127	4	13	6	6	350
6	162	150	147	137	10	9	5	4	312
7	190	289	171	271	16	12	3	6	479
8	233	284	184	272	47	5	2	7	517
9	306	438	234	359	41	46	31	33	744
10	301	372	267	313	28	39	6	20	673
11	377	309	340	279	21	20	16	10	686
12	370	378	353	356	15	13	2	9	748
13	324	424	304	392	11	24	9	8	748
14	362	330	336	301	12	17	14	12	692
15	328	349	299	329	17	13	12	7	677
16	416	541	397	514	14	18	5	9	957
17	429	438	395	391	21	23	13	24	867
18	480	351	456	314	13	24	11	13	831
19	322	304	286	278	21	18	15	8	626
20	234	402	200	361	24	27	10	14	636
21	353	590	339	361	10	19	4	10	743
22	369	302	347	277	14	12	8	13	671
23	261	306	248	290	10	5	3	11	567
24	278	295	240	281	19	8	19	6	573
25	195	247	173	227	17	15	5	5	442
26	176	226	146	203	16	13	14	10	402
27	244	154	221	126	12	19	11	9	398
28	183	302	168	278	9	17	6	7	485
29	169	294	147	193	15	20	7	11	393
30	136	258	114	212	10	28	12	18	394
31	189	257	157	235	24	12	8	10	446
32	246	266	226	238	17	16	3	12	512
33	141	194	123	175	9	13	9	6	335
34	230	248	216	215	8	15	6	18	478
35	178	212	166	195	10	12	2	5	390
36	161	193	151	165	7	8	3	20	354
37	163	209	151	184	8	17	4	8	372
38	198	211	185	193	7	13	6	5	409

.../...

TAMBWE (SUITE)

AGE			H U T U		T U T S I		T W A		TOTAL
	M	F	M	F	M	F	M	F	
39	190	162	149	152	20	7	21	3	352
40	194	204	182	185	7	14	5	5	398
41	126	248	117	296	5	11	4	11	374
42	130	246	121	231	4	8	5	7	376
43	192	223	176	211	13	4	3	8	415
44	126	157	117	139	4	12	5	6	283
45	173	240	167	219	3	7	3	14	413
46	159	171	149	161	4	9	6	1	330
47	137	178	131	167	3	6	3	5	315
48	132	148	116	137	12	9	4	2	280
49	194	211	189	198	4	3	1	10	405
50	176	207	169	185	5	5	2	17	383
51	115	179	110	163	3	3	2	13	294
52	159	184	157	165	1	7	1	12	343
53	184	223	175	201	6	8	3	14	407
54	193	158	190	141	2	7	1	10	351
55	149	154	135	139	6	4	8	11	303
56	196	160	179	125	5	18	12	17	356
57	207	192	191	167	3	11	13	14	399
58	156	195	119	163	20	20	17	12	351
59	175	181	152	151	10	16	13	14	356
60	188	209	163	184	13	15	12	10	397
61	163	243	132	223	16	10	15	10	406
62	166	198	148	176	7	6	11	16	364
63	142	286	117	264	9	19	16	3	428
64	187	114	175	104	10	6	2	4	301
65 ET PLUS	1.190	1.206	1.000	1.040	124	128	66	38	2.396
TOTAL	15.439	17.618	13.977	15.915	896	1.022	566	681	33.057

MUKINGI

-1	445	452	413	424	32	26	-	2	897
1	366	420	344	384	22	34	-	2	786
2	363	411	338	383	23	27	2	1	774
3	517	510	472	478	40	29	5	3	1.027
4	430	425	404	391	24	29	2	5	855
5	395	456	366	435	24	17	5	4	851
6	511	359	490	330	20	28	1	1	870
7	417	370	397	343	15	23	5	4	787

.../...

MUKING (SUTTE)

AGE			H U T U		T U T S I		T W A		TOTAL
	M	F	M	F	M	F	M	F	
8	398	413	374	393	22	18	2	2	811
9	317	338	306	313	11	21	-	4	655
10	320	366	304	350	14	16	2	-	686
11	559	652	539	632	19	18	1	2	1.211
12	355	625	316	595	34	26	3	4	978
13	419	458	381	409	32	43	6	6	877
14	679	583	641	547	32	31	6	5	1.262
15	636	597	612	576	21	18	3	3	1.233
16	320	362	286	328	26	30	8	4	682
17	339	379	301	349	35	29	3	1	718
18	373	325	338	276	31	41	4	8	698
19	324	331	296	301	28	25	-	5	635
20	277	337	257	317	19	19	1	1	614
21	266	315	237	293	25	19	4	3	581
22	216	327	193	304	19	21	4	2	543
23	268	303	250	281	15	20	3	2	571
24	263	267	235	232	24	34	4	1	530
25	308	380	287	371	21	9	-	-	688
26	230	273	216	251	13	18	1	4	503
27	360	293	342	282	16	9	2	2	653
28	312	352	291	337	18	15	3	-	664
29	269	350	250	329	17	21	2	-	619
30	262	326	246	304	14	19	2	3	588
31	260	306	236	299	23	7	1	-	566
32	291	356	282	331	9	24	-	1	647
33	380	337	369	323	11	13	-	1	717
34	263	386	248	369	15	16	-	1	649
35	126	143	117	128	9	15	-	-	269
36	134	135	122	112	11	21	1	2	269
37	160	135	149	122	11	11	-	2	295
38	146	132	140	119	6	13	-	-	278
39	119	120	108	107	9	13	2	-	239
40	149	147	145	139	4	6	-	2	296
41	132	140	115	137	14	2	3	1	272
42	135	133	127	126	8	6	-	1	268
43	102	134	101	125	-	8	1	1	236
44	115	138	101	132	13	6	1	-	253
45	117	137	109	127	7	8	1	2	254

.../...

MUKINGI (SUITE)

AGE	H U T U		T U T S I		T W A		TOTAL		
	M	F	M	F	M	F	M	F	
46	125	120	116	116	6	4	3	-	245
47	109	118	105	113	4	5	-	-	227
48	111	124	102	118	6	6	3	-	235
49	113	127	99	122	12	5	2	-	240
50	114	121	109	117	5	4	-	-	235
51	116	114	106	106	7	8	3	-	230
52	107	118	95	115	10	3	2	-	225
53	117	113	106	106	8	7	3	-	230
54	99	115	95	109	4	6	-	-	214
55	95	105	91	102	4	3	-	-	200
56	76	95	66	89	9	6	1	-	171
57	74	96	69	93	5	3	-	-	170
58	79	107	74	104	4	3	1	-	186
59	68	96	59	90	8	6	1	-	164
60	57	65	52	63	4	2	1	-	122
61	53	57	49	43	4	14	-	-	110
62	55	59	54	55	1	4	-	-	114
63	48	50	45	43	3	7	-	-	98
64	44	51	41	46	3	5	-	-	95
65 ET PLUS	303	502	269	429	31	73	3	-	805
TOTAL	16.104	17.587	14.993	16.413	994	1.076	117	98	33.691

MUSHUBATI

-1	406	472	396	465	9	5	1	2	878
1	387	368	371	343	14	25	2	-	755
2	353	466	332	431	20	35	1	-	819
3	422	449	405	435	15	14	2	-	871
4	273	439	257	426	16	13	-	-	712
5	482	538	463	524	19	14	-	-	1.020
6	521	479	506	454	14	25	1	-	1.000
7	513	501	495	480	18	20	-	1	1.014
8	463	504	445	488	18	16	-	-	967
9	474	543	456	524	17	19	1	-	1.017
10	572	553	556	527	14	26	2	-	1.125
11	559	595	540	573	19	21	-	1	1.154
12	617	543	599	528	18	15	-	-	1.160
13	596	479	580	451	15	28	1	-	1.075
14	471	524	452	499	17	24	2	1	995
				.../....					

MUSHUBATI (SUITE)

AGE			H U T U		T U T S I		T W A		TOTAL
	M	F	M	F	M	F	M	F	
15	548	436	534	415	13	19	1	2	984
16	415	515	403	485	11	29	1	1	930
17	532	457	513	427	18	30	1	-	989
18	436	464	422	442	13	21	1	1	900
19	504	511	485	478	18	32	1	1	1.015
20	552	500	541	485	11	15	-	-	1.052
21	417	287	399	270	18	17	-	-	704
22	253	259	239	242	13	17	↑	-	512
23	319	302	301	278	18	24	-	-	621
24	330	354	315	340	15	13	-	1	684
25	341	333	320	322	21	11	-	-	674
26	341	427	323	410	16	17	2	-	768
27	414	526	396	506	17	20	1	-	940
28	496	380	483	350	13	30	-	-	876
29	330	307	313	286	16	21	1	-	637
30	372	268	358	255	12	13	2	-	640
31	318	286	300	274	17	12	1	-	604
32	311	225	294	211	16	13	1	1	536
33	253	245	232	226	18	18	3	1	498
34	472	315	455	303	16	12	1	-	787
35	189	216	175	203	12	11	2	2	405
36	199	291	184	278	15	12	-	1	490
37	244	239	232	221	11	14	1	4	483
38	293	308	278	286	14	22	1	-	601
39	191	328	174	316	16	10	1	2	519
40	253	295	242	273	11	20	-	2	548
41	231	299	216	283	15	14	-	2	530
42	255	239	242	228	13	9	-	2	494
43	212	242	201	229	11	12	-	1	454
44	267	247	246	237	18	10	3	-	514
45	205	192	192	181	11	11	3	-	397
46	173	210	163	209	9	-	1	1	383
47	176	218	161	209	14	6	1	3	394
48	173	208	154	199	19	9	-	-	381
49	186	279	170	267	15	10	1	2	465
50	187	219	175	208	12	11	-	-	406
51	177	242	159	232	18	10	-	-	419
52	159	174	147	165	11	9	1	-	333

.../...

MUSHUBATI (SUITE)

AGE	H U T U		T U T S I		T W A		TOTAL		
	M	F	M	F	M	F	M	F	
53	190	188	171	184	18	4	1	-	378
54	196	199	182	191	14	8	-	-	395
55	180	177	161	169	19	8	-	-	357
56	187	154	173	140	14	13	-	1	341
57	136	193	125	189	11	4	-	-	329
58	149	195	138	187	11	8	-	-	344
59	156	255	149	250	7	5	-	-	411
60	163	215	158	211	5	4	-	-	378
61	170	194	164	186	6	8	-	-	364
62	196	176	182	169	14	7	-	-	372
63	173	153	156	146	17	7	-	-	326
64	162	139	149	133	13	6	-	-	301
65 ET PLUS	1.621	2.040	1.568	1.941	48	88	5	11	3.661
TOTAL	22.512	23.574	21.466	22.473	995	1.054	51	47	46.086

MUSAMBIRA

-1	239	235	220	207	18	28	1	-	474
1	396	380	347	342	45	37	4	1	776
2	445	521	392	454	50	64	3	3	966
3	456	426	404	380	51	46	1	-	882
4	445	424	391	372	51	51	3	1	869
5	501	479	443	426	56	52	2	1	980
6	532	572	460	494	66	77	6	1	1.104
7	398	552	365	508	31	39	2	5	950
8	424	432	374	383	46	39	4	10	856
9	416	446	327	335	83	103	6	8	862
10	215	193	175	162	35	28	5	3	408
11	448	471	339	303	102	161	7	7	919
12	207	246	120	121	82	113	5	12	453
13	321	362	190	221	122	129	9	12	683
14	325	463	170	285	144	172	11	6	788
15	573	627	388	423	167	195	18	9	1.200
16	378	456	302	353	71	96	5	7	834
17	330	412	212	279	107	128	11	5	742
18	299	383	180	257	115	120	4	6	682
19	287	397	158	255	122	130	7	12	684
20	307	378	175	213	127	156	5	9	685

.../...

MUSAMBIRA (SUITE)

AGE	H U T U		T U T S I		T W A		TOTAL		
	M	F	M	F	M	F			
21	308	338	179	193	124	140	5	5	646
22	295	339	159	196	129	138	7	5	634
23	315	330	192	179	118	147	5	4	645
24	297	325	167	190	126	129	4	6	622
25	224	261	148	163	74	92	2	6	485
26	238	233	138	153	96	78	4	2	471
27	255	213	150	127	104	83	1	3	468
28	252	191	165	104	85	85	2	2	443
29	245	215	166	143	76	68	3	4	460
30	211	236	142	149	65	85	4	2	447
31	217	187	144	124	70	58	3	5	404
32	157	190	105	127	49	59	3	4	347
33	130	124	110	102	17	17	3	5	254
34	130	100	104	89	22	9	4	2	230
35	116	129	102	111	14	15	-	3	245
36	118	116	98	99	16	12	4	5	234
37	128	126	116	114	9	8	3	4	254
38	130	121	116	108	13	11	1	2	251
39	132	123	115	100	13	17	4	6	255
40	119	128	104	107	9	18	6	3	247
41	179	191	170	169	9	21	-	1	370
42	114	131	102	120	12	9	-	2	245
43	101	123	91	102	7	17	3	4	224
44	95	106	87	8	8	8	-	3	201
45	99	117	88	109	8	8	3	-	216
46	96	104	75	81	18	18	3	5	200
47	120	104	91	90	22	10	7	4	224
48	152	182	126	141	23	38	3	3	334
49	85	110	68	94	15	14	2	2	195
50	102	114	92	104	10	10	-	-	216
51	98	100	89	96	8	4	1	-	198
52	108	117	96	107	7	8	5	2	225
53	75	93	69	86	5	6	1	1	168
54	83	86	80	81	3	5	-	-	169
55	85	89	79	84	4	4	2	1	174
56	74	91	63	79	8	10	3	2	165
57	65	100	55	82	7	10	3	8	165

.../...

MUSAMBIRA (SUITE)			H U T U		T U T S I		T W A		TOTAL
AGE	M	F	M	F	M	F	M	F	
58	86	88	78	77	7	7	1	4	174
59	85	91	75	76	8	13	2	2	176
60	77	84	73	79	4	5	-	-	161
61	92	105	84	92	7	9	1	4	197
62	99	105	92	98	7	7	-	-	204
63	148	178	130	151	15	23	3	4	326
64	111	156	100	149	10	4	1	3	267
65 ET PLUS	379	569	333	447	39	101	7	21	948
	14.767	16.214	11.338	12.340	3.191	3.602	238	272	30.981

MUGI NA

-1	567	625	486	543	77	80	4	2	1.192
1	566	548	487	467	73	79	6	2	1.114
2	462	438	395	373	67	65	-	-	900
3	445	465	386	408	59	56	-	1	910
4	388	416	348	360	39	55	1	1	804
5	367	407	300	342	65	63	2	2	774
6	468	418	398	376	69	41	1	1	886
7	397	383	336	320	60	61	1	2	780
8	348	382	288	339	58	43	2	-	730
9	399	399	340	333	56	65	3	1	798
10	413	435	339	364	72	70	2	1	848
11	370	412	315	341	55	66	-	5	782
12	415	411	355	339	59	70	1	2	826
13	413	387	344	333	68	53	1	1	800
14	424	430	352	364	70	60	2	6	854
15	390	413	325	352	63	61	2	-	803
16	312	311	253	261	55	48	4	2	623
17	344	363	276	302	68	59	-	2	707
18	364	383	311	323	50	59	3	1	747
19	331	328	268	277	59	49	4	2	659
20	295	344	246	295	46	48	3	1	639
21	352	309	304	246	47	54	1	9	661
22	280	281	210	228	65	53	5	-	561
23	319	297	257	237	60	52	2	8	616
24	267	266	223	226	43	38	1	2	533
25	242	240	202	199	37	41	3	-	482

.../...

MUGINA(SUITE)

AGE	H U T U		T U T S I		T W A		TOTAL		
	M	F	M	F	M	F			
26	232	209	188	175	43	33	1	1	441
27	189	207	147	156	40	50	2	1	396
28	170	199	147	159	23	37	-	3	369
29	201	172	161	136	40	35	-	1	373
30	121	125	97	106	23	19	1	-	246
31	128	271	107	241	21	30	-	-	399
32	114	170	89	141	25	28	-	1	284
33	138	155	110	123	28	32	-	-	293
34	132	136	105	115	27	20	-	1	268
35	101	132	79	119	21	13	1	-	233
36	118	204	96	172	21	31	1	1	322
37	77	150	58	115	18	35	1	-	227
38	69	133	54	111	15	22	-	-	202
39	202	180	156	146	43	32	3	2	382
40	66	106	58	88	8	15	-	3	172
41	103	205	83	177	17	27	3	1	308
42	89	177	69	143	18	32	2	2	266
43	88	200	76	174	11	25	1	1	288
44	78	131	69	104	9	26	-	1	209
45	71	143	64	115	7	28	-	-	214
46	87	104	69	86	17	18	1	-	191
47	103	148	89	103	14	42	-	3	251
48	70	45	63	37	7	8	-	-	115
49	89	73	76	61	13	12	-	-	162
50	57	34	51	29	6	5	-	-	91
51	132	179	117	148	14	28	1	3	311
52	62	108	48	90	14	17	-	1	170
53	69	68	61	56	7	11	1	1	137
54	57	69	46	53	11	14	4	2	126
55	55	62	44	50	11	11	-	1	117
56	76	48	68	40	7	8	1	-	124
57	49	113	42	88	7	25	-	-	162
58	41	38	33	33	8	4	-	11	79
59	67	24	52	19	15	5	-	-	91
60	37	51	30	38	7	12	-	1	88
61	57	156	41	121	14	33	2	2	213
62	25	96	22	78	3	18	-	-	121
63	43	39	38	26	5	12	-	1	82
.../...									

NYAKABANDA(SUITE)			H U T U		T U T S I		T W A		TOTAL
AGE	M	F	M	F	M	F	M	F	
31	259	305	256	304	2	-	1	1	564
32	209	206	206	205	3	4	-	-	415
33	186	182	185	180	1	1	-	1	368
34	166	196	165	195	1	1	-	-	362
35	144	191	143	187	1	4	-	-	335
36	123	145	121	145	1	-	1	-	268
37	49	82	49	81	-	-	-	1	131
38	52	74	52	74	-	-	-	-	126
39	74	106	73	104	1	2	-	-	180
40	76	96	75	95	1	1	-	-	172
41	163	249	162	247	1	1	-	1	412
42	120	168	119	167	1	1	-	-	288
43	126	284	125	282	1	2	-	-	410
44	94	143	92	143	2	-	-	-	237
45	91	125	90	125	1	-	-	-	216
46	176	197	175	195	1	2	-	-	373
47	92	116	92	116	-	-	-	-	208
48	81	58	79	56	2	2	-	-	139
49	95	102	94	101	1	1	-	-	197
50	77	49	77	49	-	-	-	-	126
51	106	172	106	172	-	-	-	-	278
52	107	100	107	100	-	-	-	-	207
53	106	124	105	123	1	1	-	-	230
54	102	147	101	146	1	1	-	-	249
55	91	97	91	96	-	1	-	-	188
56	133	134	132	134	1	-	-	-	267
57	86	51	86	51	-	-	-	-	137
58	162	135	162	135	-	-	-	-	297
59	51	36	51	36	-	-	-	-	87
60	77	55	76	55	1	-	-	-	132
61	322	223	321	222	1	-	-	1	545
62	108	57	107	56	1	1	1	-	165
63	150	94	149	93	1	1	-	-	244
64	90	44	90	44	-	-	-	-	134
65 ET PLUS	1.008	626	1.004	626	3	-	1	-	1.634
TOTAL	18.062	18.588	17.973	18.501	80	81	9	6	36.650

MUGINA(SUITE)

AGE	MUGINA(SUITE)		HUTU		TUTSI		TWA		TOTAL
	M	F	M	F	M	F	M	F	
64	63	32	58	27	5	4	-	1	95
65	75	51	56	40	17	10	2	1	126
66 ET PLUS	391	337	309	259	77	73	5	5	728
TOTAL:	14.130	15.371	11.770	12.846	2.277	2.429	83	96	29.501

NYAKABANDA

-1	924	929	918	925	6	4	-	-	1.853
1	643	652	642	650	1	2	-	-	1.295
2	505	522	502	521	3	-	-	1	1.027
3	708	648	705	647	2	1	1	-	1.356
4	449	444	448	441	1	3	-	-	893
5	472	424	472	424	-	-	-	-	896
6	480	389	478	389	1	-	1	-	869
7	424	394	423	393	-	1	1	-	818
8	413	427	411	426	1	1	1	-	840
9	444	488	443	486	1	2	-	-	932
10	361	354	359	349	2	5	-	-	715
11	298	343	297	340	1	3	-	-	641
12	410	391	407	389	2	2	1	-	801
13	429	408	428	406	1	2	-	-	837
14	466	483	464	483	2	-	-	-	949
15	366	374	366	373	-	1	-	-	740
16	386	400	385	398	1	2	-	-	786
17	332	447	329	447	3	-	-	-	779
18	439	426	438	424	1	2	-	-	865
19	369	384	369	384	-	-	-	-	753
20	452	447	451	445	1	2	-	-	899
21	474	545	473	542	1	3	-	-	1.019
22	335	409	335	405	-	4	-	-	744
23	348	428	347	427	1	1	-	-	776
24	329	447	329	445	-	2	-	-	776
25	347	415	344	411	3	4	-	-	762
26	344	350	340	348	4	2	-	-	694
27	259	231	254	229	5	2	-	-	524
28	240	284	239	283	1	1	-	-	525
29	239	286	235	284	4	2	-	-	475
30	225	250	224	247	1	3	-	-	

.../...

NYABIKENKE			H U T U		T U T S I		T W A		TOTAL
AGE	M	F	M	F	M	F	M	F	
-1	359	404	350	398	9	6	-	-	763
1	514	572	493	553	21	19	-	-	1.086
2	727	678	700	649	27	29	-	-	1.405
3	808	755	769	728	39	26	-	1	1.563
4	574	569	556	548	18	21	-	-	1.143
5	474	478	454	455	20	22	-	1	952
6	373	359	359	343	14	15	-	1	732
7	397	369	390	365	7	4	-	-	766
8	433	493	420	472	13	21	-	-	926
9	424	217	411	204	13	13	-	-	641
10	371	321	355	299	15	22	1	-	692
11	391	434	378	426	13	8	-	-	825
12	478	473	465	451	13	22	-	-	951
13	432	454	420	427	12	27	-	-	886
14	495	474	478	461	17	13	-	-	969
15	490	453	476	427	13	25	1	1	943
16	309	340	290	331	19	9	-	-	649
17	331	332	321	318	10	14	-	-	663
18	306	359	296	336	10	22	-	1	665
19	422	454	401	432	21	21	-	1	876
20	334	378	321	367	13	11	-	-	712
21	426	386	412	366	14	20	-	-	812
22	476	504	460	473	16	31	-	-	980
23	404	416	386	398	18	18	-	-	820
24	372	391	347	373	24	18	1	-	763
25	423	346	402	331	21	15	-	-	769
26	319	278	304	260	15	17	-	1	597
27	145	61	137	57	7	4	1	-	206
28	236	169	227	163	9	6	-	-	405
29	282	249	262	234	20	14	-	1	531
30	256	240	237	226	19	13	-	1	496
31	179	186	168	167	11	18	-	1	365
32	259	281	246	265	13	16	-	-	540
33	244	198	225	186	19	12	-	-	442
34	265	254	246	235	19	19	-	-	519
35	181	162	164	150	17	12	-	-	343
36	180	231	165	214	15	17	-	-	411
37	148	191	140	178	8	13	-	-	339

.../...

NYABIKENKE(SUITE)

AGE			H U T U		T U T S I		T W A		TOTAL
	M	F	M	F	M	F	M	F	
38	155	178	149	168	7	8	-	1	333
39	130	93	124	82	6	11	-	-	223
40	125	117	113	106	12	11	-	-	242
41	94	82	84	71	10	11	-	-	176
42	169	316	163	305	6	11	-	-	485
43	129	146	116	142	13	4	-	-	275
44	143	218	139	201	3	17	1	-	361
45	109	89	103	86	6	3	-	-	198
46	119	113	117	102	2	11	-	-	232
47	122	155	116	152	6	3	-	-	277
48	107	108	102	105	5	3	-	-	215
49	148	148	132	138	16	10	-	-	296
50	140	76	132	71	8	5	-	-	216
51	94	44	90	33	4	11	-	-	138
52	189	166	115	161	73	6	-	-	355
53	76	34	70	29	6	5	-	-	110
54	92	97	83	94	9	3	-	-	189
55	67	37	65	37	2	-	-	-	104
56	58	55	53	55	4	-	1	-	113
57	120	91	110	91	10	-	-	-	211
58	168	276	154	268	14	8	-	-	444
59	103	86	89	74	14	12	-	-	189
60	52	59	50	58	2	1	-	-	111
61	41	21	41	21	-	-	-	-	62
62	134	187	127	153	7	34	-	-	321
63	38	29	31	28	7	1	-	-	67
64	73	67	71	65	2	2	-	-	140
65 ET PLUS	478	589	458	572	19	16	1	1	1.067
TOTAL:	17.710	17.586	16.828	16.734	875	840	7	12	35.296

RUTOBWE

-1	255	276	235	253	20	23	-	-	531
1	508	476	478	448	29	28	1	-	984
2	367	408	341	373	26	34	-	1	775
3	423	449	388	422	34	25	1	2	872
4	338	400	331	377	7	23	-	-	738
5	353	343	328	319	25	23	-	1	696

.../...

RUTOBWE(SUITE)

AGE			H U T U		T U T S I		T W A		TOTAL
	M	F	M	F	M	F	M	F	
6	364	358	349	337	15	20	-	1	722
7	397	429	366	403	31	26	-	-	826
8	350	336	312	305	35	31	3	-	686
9	281	321	272	308	9	12	-	1	602
10	313	443	303	427	10	14	-	2	756
11	314	406	308	396	2	7	4	3	720
12	485	403	471	394	13	9	1	-	888
13	419	355	405	348	11	1	7	3	774
14	378	352	371	344	6	8	1	-	730
15	425	336	416	326	99	9	-	1	761
16	392	384	372	365	19	18	1	1	776
17	320	371	308	360	11	10	1	1	691
18	306	350	289	341	15	9	2	-	656
19	280	317	272	304	8	12	-	1	597
20	237	226	205	198	23	23	9	5	463
21	301	319	270	297	23	20	8	2	620
22	287	267	269	244	15	19	3	4	554
23	184	165	170	150	7	15	7	-	349
24	196	176	182	164	11	10	3	2	372
25	77	180	65	171	12	9	-	-	257
26	177	150	160	139	17	11	-	-	327
27	194	179	167	162	24	14	3	3	373
28	137	162	116	143	21	19	-	-	299
29	86	170	76	161	8	8	2	1	256
30	143	140	134	129	8	10	1	1	283
31	139	167	117	152	22	14	-	1	306
32	186	188	165	166	21	20	-	2	374
33	69	180	62	171	7	8	-	1	249
34	143	171	137	158	6	9	-	4	314
35	173	195	158	185	12	9	3	1	368
36	174	163	161	162	13	1	-	-	337
37	169	157	167	155	2	2	-	-	326
38	183	195	162	165	19	27	2	3	378
39	115	176	108	166	4	8	3	2	291
40	181	184	172	174	8	8	1	2	365
41	107	118	103	114	4	4	-	-	225

.../...

RUTOBWE (SUITE)			HUTU		TUTSI		TWA		TOTAL
AGE	M	F	M	F	M	F	M	F	
42	175	90	139	81	36	9	-	-	265
43	93	167	88	161	5	6	-	-	260
44	158	173	150	165	8	8	-	-	331
45	144	154	143	154	-	-	-	-	298
46	169	158	158	143	11	14	-	1	327
47	121	118	116	111	5	7	-	-	239
48	142	173	130	157	11	14	1	2	315
49	180	195	174	185	5	8	1	2	375
50	96	178	90	170	3	8	3	-	274
51	107	126	106	124	1	2	-	-	233
52	107	142	100	135	7	5	-	2	249
53	107	109	98	102	8	6	1	1	216
54	110	131	102	125	8	6	-	-	241
55	128	145	123	136	5	8	-	1	273
56	96	102	87	102	8	-	1	-	198
57	122	147	117	138	5	9	-	-	269
58	193	204	188	201	4	3	1	-	397
59	103	109	100	98	2	10	1	1	212
60	201	199	198	192	3	7	-	-	400
61	107	115	104	105	2	10	1	-	222
62	133	136	124	127	9	9	-	-	269
63	122	138	101	125	20	12	1	1	260
64	111	124	103	109	8	14	-	1	235
65 ET PLUS	809	939	763	887	45	50	1	2	1.748
TOTAL	14.760	15.813	13.843	14.909	841	841	76	63	30.573

KAYENZI

-1	516	466	464	428	52	36	-	2	982
1	492	513	438	448	54	65	-	-	1.005
2	440	423	405	383	34	40	1	-	863
3	448	482	405	431	43	50	-	1	930
4	432	439	389	397	40	40	3	2	871
5	417	396	377	355	39	38	1	3	813
6	335	370	294	325	39	44	2	1	705
7	309	319	272	283	36	35	1	1	628
8	350	336	315	306	34	27	1	3	686
9	394	413	346	377	47	36	1	-	807
10	336	305	261	290	71	13	4	2	641

.../...

KAYENZI (SUITE)

AGE	HUTU		TUTSI		TWA		TOTAL		
	M	F	M	F	M	F			
11	377	397	340	321	36	75	1	1	774
12	452	426	403	388	49	38	-	-	878
13	414	473	358	400	55	72	1	1	887
14	375	394	286	358	87	34	2	2	769
15	283	226	247	188	36	38	-	-	509
16	473	534	435	474	38	60	-	-	1.007
17	306	643	264	605	41	37	1	1	949
18	317	418	268	373	49	45	-	-	735
19	367	270	324	229	43	41	-	-	637
20	303	344	265	288	38	55	-	1	647
21	400	282	361	236	38	42	1	4	682
22	349	345	288	302	59	38	2	5	694
23	285	357	234	304	51	51	-	2	642
24	276	282	247	220	28	61	1	1	558
25	291	248	197	161	90	83	4	4	539
26	321	339	273	234	48	105	-	-	660
27	301	199	244	143	56	56	1	-	500
28	198	208	164	172	34	36	-	-	406
29	244	231	212	201	30	29	2	1	475
30	219	289	195	237	23	52	1	-	508
31	197	217	168	153	29	63	-	1	414
32	175	147	149	102	26	43	-	2	322
33	148	194	131	153	16	40	1	1	342
34	157	152	102	137	54	13	1	2	309
35	128	193	103	155	23	38	2	-	321
36	110	142	92	100	16	41	2	1	252
37	116	163	102	129	13	34	1	-	279
38	71	140	54	114	17	26	-	-	211
39	137	134	121	106	16	28	-	-	271
40	167	101	146	65	20	36	1	-	268
41	120	80	98	59	22	21	-	-	200
42	173	252	164	217	9	34	-	1	425
43	108	128	97	80	11	48	-	-	236
44	151	168	136	140	14	27	1	1	319
45	111	121	104	100	7	21	-	-	232
46	123	121	110	113	13	8	-	-	244
47	177	115	160	109	17	6	-	-	292
48	68	179	61	157	7	22	-	-	247
49	79	187	72	175	7	12	-	-	266
50	91	165	78	58	12	6	1	1	256

.../...

KAYENZI (SUITE)			HUTU		TUTSI		TWA		TOTAL
AGE	M	F	M	F	M	F	M	F	
51	103	124	87	115	16	9	-	-	227
52	58	71	47	63	10	8	1	-	129
53	78	38	65	19	13	19	-	-	116
54	89	84	79	70	10	12	-	2	173
55	67	155	60	140	7	15	-	-	222
56	172	119	162	106	10	13	-	-	291
57	56	94	48	88	8	6	-	-	150
58	158	55	152	51	6	4	-	-	213
59	55	54	48	45	6	8	1	1	109
60	61	103	55	97	6	6	-	-	164
61	145	139	134	128	11	11	-	-	284
62	88	64	78	54	9	9	1	1	152
63	169	184	155	177	14	7	-	-	353
64	103	82	98	73	5	9	-	-	185
65 ET PLUS	1.272	968	1.137	818	128	145	7	5	2.240
TOTAL	16.301	16.800	14.224	14.423	2.026	2.320	51	57	33.101

TABA									
-1	862	931	814	868	45	56	3	7	1.793
1	767	660	735	634	31	24	1	2	1.427
2	665	616	627	574	35	40	3	2	1.281
3	585	613	551	576	30	35	4	2	1.198
4	456	432	435	406	21	25	-	1	888
5	408	497	394	486	13	10	1	1	905
6	460	420	440	403	20	17	-	-	880
7	515	538	488	506	25	31	2	1	1.053
8	460	496	447	468	12	28	1	-	956
9	477	606	460	582	17	23	-	1	1.083
10	485	502	457	472	26	27	2	3	987
11	304	320	297	309	6	11	1	-	624
12	318	331	305	321	11	9	2	1	649
13	345	365	329	346	15	19	1	-	710
14	348	370	341	360	7	10	-	-	718
15	331	320	319	306	11	12	1	2	651
16	301	360	284	344	16	13	1	3	661
17	321	359	306	348	15	10	-	1	680
18	327	302	308	285	17	16	2	1	629
19	380	371	359	350	20	19	1	2	751

.../...

TABA(SUITE)

AGE	TABA(SUITE)		H U T U		T U T S I		T W A		TOTAL
	M	F	M	F	M	F	M	F	
20	368	345	354	330	13	15	1	-	713
21	362	377	347	365	15	12	-	-	739
22	387	384	377	373	10	11	-	-	771
23	353	377	341	362	11	13	1	2	730
24	355	336	342	327	12	9	1	-	691
25	316	309	301	291	15	17	-	1	625
26	356	385	344	373	11	12	1	-	741
27	347	342	335	325	12	16	-	1	689
28	374	403	360	384	13	17	1	2	777
29	420	424	398	407	21	15	1	2	844
30	447	494	433	477	13	17	1	-	941
31	326	324	315	309	11	14	-	1	650
32	357	384	347	371	8	12	2	1	741
33	318	307	302	297	16	10	-	-	625
34	235	237	216	212	19	22	-	3	472
35	210	221	202	215	7	4	1	2	431
36	239	218	228	203	11	15	-	-	457
37	229	237	211	216	18	20	-	1	466
38	291	310	263	285	27	25	1	-	601
39	195	216	161	179	34	35	-	2	411
40	222	250	206	227	16	23	-	-	472
41	207	214	192	191	12	22	3	1	421
42	209	233	191	222	17	11	1	-	442
43	219	233	202	223	10	10	7	-	452
44	202	208	196	200	6	7	-	1	410
45	201	211	191	188	10	23	-	-	412
46	231	270	222	262	9	7	-	1	501
47	243	249	234	243	8	6	1	-	492
48	207	222	195	214	10	7	2	1	429
49	205	206	197	195	7	11	1	-	411
50	218	230	202	214	13	15	3	1	448
51	188	206	173	197	14	8	1	1	394
52	205	224	200	214	5	10	-	-	429
53	226	285	217	280	9	4	-	1	511
54	248	228	237	216	10	11	1	1	476
55	202	234	194	225	7	9	1	-	435
56	192	222	186	210	5	10	1	2	414
57	214	215	205	206	9	9	-	1	429
58	233	214	226	206	7	7	-	1	447

.../...

TABA (SUITE)			HUTU		TUTSI		TWA		TOTAL
AGE	M	F	M	F	M	F	M	F	
59	202	154	194	143	8	11	-	-	356
60	226	242	218	232	8	10	-	-	468
61	193	222	183	214	8	6	2	2	415
62	203	217	194	204	6	7	3	6	420
63	444	489	441	482	3	6	-	1	933
64	508	501	388	386	120	115	-	-	1.009
65 ET PLUS	1.048	1.280	739	1.098	296	270	9	12	2.324
TOTAL	22.492	23.498	21.096	22.037	1.223	1.380	73	81	45.990

RUNDA

-1	507	504	464	449	43	55	-	-	1.011
1	555	546	483	478	69	66	3	2	1.101
2	503	456	438	405	60	49	5	2	959
3	454	370	412	323	41	46	1	1	824
4	407	386	353	352	54	34	-	-	793
5	395	404	360	379	33	25	2	-	799
6	374	419	321	380	49	34	4	5	793
7	374	480	334	440	38	36	2	4	854
8	375	347	311	297	61	46	3	4	722
9	352	430	321	390	29	38	2	2	782
10	352	404	318	342	33	60	1	2	756
11	324	350	280	305	42	43	2	2	674
12	306	342	272	318	33	23	1	1	648
13	329	349	293	317	35	29	1	3	678
14	366	274	323	241	42	32	1	1	640
15	295	323	257	289	36	32	2	2	618
16	301	261	277	235	23	22	1	4	562
17	306	260	267	233	37	25	2	2	566
18	302	316	271	280	29	32	2	4	618
19	304	273	268	244	35	28	1	1	577
20	276	246	235	224	37	19	4	3	522
21	281	280	254	262	27	18	-	-	561
22	177	187	158	165	19	22	-	-	364
23	140	168	124	156	15	10	1	2	308
24	208	289	188	269	20	20	-	-	497
25	149	181	127	166	22	14	-	1	330

.../...

RUNDA (SUITE)		H U T U		T U T S I		T W A		TOTAL	
AGE	M	F	M	F	M	F	M	F	
26	153	182	110	154	43	26	-	2	335
27	160	139	136	118	23	20	1	1	299
28	205	142	176	120	28	21	1	1	347
29	151	132	142	126	7	6	2	-	283
30	127	156	110	136	15	19	2	1	283
31	131	139	111	119	19	18	1	2	270
32	154	181	144	157	8	23	2	4	335
33	189	145	170	124	47	19	2	2	334
34	165	174	141	157	24	16	-	1	339
35	116	192	91	166	23	24	2	2	308
36	100	142	90	127	9	11	1	4	242
37	149	143	129	113	17	23	3	1	292
38	134	166	123	153	9	11	2	2	300
39	147	172	133	147	11	22	3	3	319
40	135	162	120	133	13	28	2	1	297
41	115	125	97	104	16	19	2	2	240
42	114	154	93	141	19	10	2	3	268
43	152	145	134	132	17	12	1	1	297
44	134	143	126	136	8	7	-	-	297
45	163	208	152	198	10	9	1	1	371
46	145	168	135	148	10	20	-	-	313
47	178	155	159	143	19	12	-	-	333
48	62	88	57	84	3	3	2	1	150
49	134	128	120	120	12	7	2	1	262
50	79	76	67	72	11	3	1	1	155
51	87	60	78	53	9	7	-	-	147
52	65	52	59	47	6	5	-	-	117
53	83	97	74	91	8	2	1	4	180
54	79	127	74	121	5	6	-	-	206
55	120	134	113	132	7	-	-	2	254
56	63	54	51	45	10	7	2	2	117
57	77	93	61	82	14	11	2	-	170
58	64	67	57	65	5	2	2	-	131
59	112	88	102	85	10	3	-	-	200
60	69	54	63	48	6	5	-	1	123
61	86	78	80	73	6	5	-	-	164
62	69	56	61	51	8	5	-	-	125
63	100	132	94	126	6	4	-	2	232
64	75	78	68	73	6	5	1	-	153
65 ET PLUS	637	572	533	447	101	118	3	7	1.209
TOTAL	13.990	14.344	12.343	12.812	1.560	1.432	87	100	28.334

BULINGA	H U T U		T U T S I		T W A		TOTAL		
	M	F	M	F	M	F			
-1	282	477	171	365	111	112	-	-	759
1	287	275	183	177	104	98	-	-	562
2	241	271	134	155	107	116	-	-	512
3	198	260	123	182	74	77	1	1	458
4	336	378	262	299	71	78	3	1	714
5	341	292	240	199	98	87	3	6	633
6	307	344	212	214	94	129	1	1	651
7	311	402	213	318	95	84	3	-	713
8	313	691	212	576	100	114	1	1	1.004
9	400	482	238	305	154	175	8	2	882
10	513	546	406	444	107	102	-	-	1.059
11	349	355	248	252	101	101	-	2	704
12	930	1.092	800	1.011	127	79	3	2	2.022
13	929	987	859	799	70	186	-	2	1.916
14	909	904	812	823	97	81	-	-	1.813
15	870	853	749	752	119	95	2	6	1.723
16	907	1.048	850	951	53	94	4	3	1.955
17	808	799	683	702	124	97	4	-	1.607
18	807	948	695	852	111	95	1	1	1.755
19	399	392	302	248	97	144	-	-	791
20	330	549	228	340	102	209	-	-	879
21	318	446	225	290	191	156	2	-	764
22	317	447	205	245	110	202	2	-	764
23	427	402	301	231	125	171	1	-	829
24	296	477	219	294	77	183	-	-	773
25	335	392	179	328	156	63	-	1	727
26	250	227	168	156	82	71	-	-	477
27	233	287	178	216	55	71	-	-	520
28	248	217	188	144	60	73	-	-	465
29	247	250	198	169	49	81	-	-	497
30	278	230	185	172	93	58	-	-	508
31	145	205	89	125	55	79	1	1	350
32	195	155	132	88	63	67	-	-	350
33	157	194	128	152	29	42	-	-	351
34	130	155	71	105	59	50	-	-	285
35	138	136	116	107	22	29	-	-	274
36	120	118	82	90	38	28	-	-	238
37	156	137	119	96	37	41	-	-	293

.../...

BULINGA(SUITE)

AGE	H U T U		T U T S I		T W A		TOTAL		
	M	F	M	F	M	F			
38	140	163	100	121	39	42	1	-	303
39	135	127	102	89	33	38	-	-	262
40	169	167	138	137	31	30	-	-	336
41	111	118	77	85	33	32	1	1	229
42	87	123	58	71	28	51	1	1	210
43	120	120	94	59	26	61	-	-	240
44	107	125	78	74	29	51	-	-	232
45	117	96	106	57	11	39	-	-	213
46	104	160	78	133	26	27	-	-	264
47	90	122	49	60	41	62	-	-	212
48	95	75	69	54	26	21	-	-	170
49	107	88	86	64	21	24	-	-	195
50	118	92	69	67	49	24	-	1	210
51	70	170	46	122	24	48	-	-	240
52	84	87	61	67	23	20	-	-	171
53	89	87	71	67	18	20	-	-	176
54	95	170	72	144	23	26	-	-	265
55	207	93	171	69	36	24	-	-	300
56	81	125	58	99	23	26	-	-	206
57	76	72	48	61	28	11	-	-	148
58	95	111	68	93	26	18	1	1	206
59	69	69	41	30	28	39	-	-	138
60	78	94	60	75	18	19	-	-	172
61	41	37	24	21	17	15	-	1	78
62	52	54	38	31	14	20	-	-	106
63	35	83	21	38	14	44	-	1	118
64	50	66	22	46	27	20	1	-	116
65 ET FLUS	113	116	86	101	26	15	1	-	229
TOTAL	17.492	19.830	13.394	15.110	4.057	4.683	43	35	37.322

MURAMA

-1	514	390	294	253	212	127	8	10	904
1	586	447	438	340	140	99	8	8	1.033
2	549	409	347	300	194	102	8	7	958
3	444	366	261	256	154	104	9	6	810
4	499	540	306	352	192	188	1	-	1.039
5	428	417	322	303	100	106	6	8	845
6	423	413	303	235	113	174	7	4	836

.../...

MURAMA (SUITE)

AGE	MURAMA		HUTU		TUTSI		TWA		TOTAL
	M	F	M	F	M	F	M	F	
7	467	411	363	303	99	102	5	6	878
8	512	540	327	398	175	134	10	8	1.052
9	418	482	219	292	179	173	20	17	900
10	417	406	221	303	181	92	15	11	823
11	369	303	191	201	158	79	20	23	672
12	390	347	203	170	168	172	19	5	737
13	388	409	285	303	101	102	2	4	797
14	372	401	222	203	132	184	18	14	773
15	398	455	245	303	152	150	1	2	853
16	504	433	362	300	138	133	4	-	937
17	405	524	302	404	101	117	2	3	929
18	453	366	348	221	102	144	3	1	819
19	367	294	223	220	140	72	4	2	661
20	411	266	299	164	111	98	1	4	677
21	334	256	242	203	75	51	17	2	590
22	230	241	126	193	104	47	-	1	471
23	336	339	292	295	41	43	-	1	675
24	283	252	232	177	39	73	12	2	535
25	254	247	178	203	70	42	6	2	501
26	272	194	226	143	41	47	5	4	466
27	275	238	244	194	31	43	-	1	513
28	296	261	250	217	45	44	1	-	557
29	184	223	119	160	61	60	4	3	407
30	237	105	201	150	33	34	3	1	422
31	178	138	114	98	62	37	2	3	316
32	144	209	74	153	62	53	8	3	353
33	177	148	96	81	81	67	-	-	325
34	156	155	104	104	51	48	1	3	311
35	190	181	156	153	34	28	-	-	371
36	202	146	171	117	30	28	1	1	348
37	145	167	133	144	12	22	-	1	312
38	146	203	80	154	65	49	1	-	349
39	122	177	66	148	56	29	-	-	299
40	152	140	120	84	32	56	-	-	292
41	160	155	114	105	45	50	1	-	315
42	114	192	56	110	56	82	2	-	306
43	145	119	80	65	65	52	-	2	264
44	105	114	73	55	29	57	3	2	219
45	135	106	97	83	30	23	-	-	241

.../...

MURAMA (SUITE)

AGE	H U T U		T U T S I		T W A		TOTAL		
	M	F	M	F	M	F			
46	154	122	122	62	32	60	-	-	276
47	147	153	122	122	24	29	1	2	300
48	124	140	82	78	40	59	2	3	264
49	146	123	93	83	53	40	-	-	269
50	144	118	78	64	66	52	-	2	262
51	134	111	76	54	58	56	-	1	245
52	126	109	86	69	40	40	-	-	235
53	75	74	57	45	18	29	-	-	149
54	71	74	36	41	35	33	-	-	145
55	130	112	68	56	60	56	2	-	242
56	80	79	51	38	29	40	-	1	159
57	138	195	72	110	66	83	-	-	331
58	74	85	38	50	36	35	-	-	159
59	92	127	45	82	44	44	3	1	219
60	67	72	34	40	32	30	1	2	139
61	98	89	69	55	29	33	-	1	187
62	64	49	30	24	34	25	-	-	113
63	94	68	62	49	32	18	-	1	162
64	66	49	48	30	18	19	-	-	115
65 ET PLUS	511	617	345	394	163	211	3	12	1.128
TOTAL	16.821	15.969	11.359	10.959	5.212	4.809	250	201	32.790

MASANGO

-1	806	792	691	672	112	119	3	1	1.598
1	588	649	504	551	80	90	4	8	1.237
2	493	569	410	486	81	79	2	4	1.062
3	516	486	330	338	184	148	2	-	1.002
4	301	362	210	262	89	99	2	1	663
5	432	441	381	377	51	63	-	1	873
6	414	406	347	350	63	56	4	-	820
7	356	353	310	304	46	47	-	2	709
8	353	328	204	194	148	134	1	-	681
9	339	447	282	378	57	68	-	1	786
10	453	404	383	325	69	78	1	1	857
11	396	391	340	346	54	45	2	-	787
12	331	413	248	343	81	68	2	2	744

.../...

MASANGO (SUITE)

AGE			H U T U		T U T S I		T W A		TOTAL
	M	F	M	F	M	F	M	F	
13	413	401	323	319	84	79	6	3	814
14	391	423	321	351	69	70	1	2	814
15	382	382	330	305	49	74	3	3	764
16	292	314	241	242	49	71	2	1	606
17	299	318	252	254	39	63	8	1	617
18	318	331	240	258	76	69	2	4	649
19	326	293	251	231	72	59	3	3	619
20	268	298	225	232	42	63	1	3	566
21	230	216	186	167	39	46	5	3	446
22	239	275	189	240	45	32	5	3	514
23	268	304	205	232	60	69	3	3	572
24	254	336	209	256	43	76	2	4	590
25	290	261	243	195	42	65	5	1	551
26	257	287	189	204	65	80	3	3	544
27	295	325	241	225	51	89	3	11	620
28	245	196	195	131	46	63	4	2	441
29	234	310	178	236	52	71	4	3	544
30	261	256	211	188	48	67	2	1	517
31	215	219	162	151	52	66	1	2	434
32	258	221	201	152	56	65	1	4	479
33	207	236	150	169	53	61	4	6	443
34	205	247	169	181	33	64	3	2	452
35	203	233	145	161	55	69	3	3	436
36	209	189	169	136	36	50	4	3	398
37	142	181	109	117	32	61	1	3	323
38	199	166	153	116	41	47	5	3	365
39	156	201	111	152	42	40	3	9	357
40	154	167	103	120	49	44	2	3	321
41	181	155	154	105	25	48	2	2	336
42	141	203	112	165	26	36	3	2	344
43	139	144	106	105	30	37	3	2	283
44	127	135	104	103	21	28	2	4	262
45	132	124	105	81	24	40	3	3	256
46	138	161	110	119	24	40	4	2	299
47	117	148	102	113	14	33	1	2	265
48	130	148	103	108	25	37	2	3	278
49	115	144	101	121	12	20	2	3	259
50	127	160	105	119	19	36	3	5	287

...../.....

MASANGO(SUITE)			H U T U		T U T S I		T W A		TOTAL
AGE	M	F	M	F	M	F	M	F	
51	120	178	103	135	15	39	2	4	298
52	136	167	109	126	23	39	4	2	303
53	115	153	99	116	15	33	1	4	268
54	122	124	102	109	15	11	5	4	246
55	112	161	93	122	17	35	2	4	273
56	142	172	118	134	20	32	4	6	314
57	124	147	109	118	13	27	2	2	271
58	114	147	97	124	12	20	5	3	261
59	135	130	112	102	14	24	9	4	265
60	125	150	108	118	14	28	3	4	275
61	112	143	96	118	12	17	4	8	255
62	126	131	114	108	6	17	6	6	257
63	140	138	113	111	18	23	9	4	278
64	112	131	87	101	19	25	6	5	243
65 ET PLUS	256	1.808	1.002	1.508	188	275	66	25	3.064
TOTAL	17.326	19.029	13.905	14.936	3.156	3.867	265	226	36.355

KIGOMA

-1	292	251	271	234	21	16	-	1	543
1	374	333	328	27	42	42	14	3	747
2	183	200	178	183	5	12	-	5	383
3	351	222	320	211	23	5	8	6	573
4	183	201	176	190	7	9	-	2	384
5	136	119	131	113	5	5	-	1	255
6	136	155	121	145	15	10	-	-	291
7	295	263	268	235	25	27	2	1	558
8	332	383	305	342	24	38	3	3	715
9	206	242	177	198	27	41	2	3	448
10	161	179	138	164	23	13	-	2	340
11	158	279	147	257	8	21	3	1	437
12	285	377	260	344	20	29	5	4	662
13	351	407	321	371	23	31	7	5	758
14	381	444	350	409	26	29	5	6	825
15	385	484	355	427	26	48	4	9	869
16	403	467	366	406	26	53	11	8	870
17	438	366	382	296	43	59	13	11	804
18	397	481	335	406	49	56	13	19	868

.../...

KIGOMA (SUITE)

AGE	HUTU		TUTSI		TWA		TOTAL		
	M	F	M	F	M	F	M	F	
19	448	428	386	347	45	65	17	16	876
20	306	320	231	215	55	83	20	22	626
21	617	530	539	430	63	81	15	19	1.147
22	442	605	352	516	74	72	16	17	1.047
23	620	527	534	432	67	74	19	21	1.147
24	426	509	340	407	66	83	20	19	935
25	448	489	532	387	77	85	19	17	937
26	461	520	358	414	88	87	15	19	981
27	458	510	357	405	89	84	12	21	968
28	449	492	353	396	80	81	16	16	941
29	462	478	375	392	75	66	12	20	940
30	462	500	384	435	71	56	7	9	962
31	388	526	321	451	58	62	9	13	914
32	313	522	248	454	52	62	13	6	835
33	285	408	223	334	49	63	12	11	693
34	272	336	210	263	53	62	9	11	608
35	272	330	221	255	46	63	5	10	602
36	229	327	179	255	45	65	5	7	556
37	163	282	126	239	30	37	7	6	445
38	134	221	106	183	24	34	4	4	355
39	131	193	99	161	28	27	4	5	324
40	129	179	98	141	28	37	3	1	308
41	153	186	128	158	20	25	5	3	339
42	146	184	123	162	19	17	4	5	330
43	140	184	114	165	18	17	8	2	324
44	153	191	132	169	19	22	2	-	344
45	128	198	107	175	17	21	4	2	326
46	131	178	105	154	22	20	4	4	309
47	121	156	96	132	23	22	2	2	277
48	115	147	90	123	22	21	3	3	262
49	121	137	97	112	21	22	3	3	258
50	113	142	86	122	22	20	5	-	255
51	116	146	87	119	24	25	5	2	262
52	121	167	90	142	28	23	3	2	288
53	106	170	79	145	23	24	4	1	276
54	84	171	64	150	20	18	-	3	255
55	110	166	83	143	23	20	4	3	276
56	108	165	89	139	19	24	-	2	273
57	115	160	95	141	16	18	4	1	275

.../...

KIGOMA (SUITE)

AGE	H U T U		T U T S I		T W A		TOTAL		
	M	F	M	F	M	F	M	F	
58	113	153	96	135	17	16	-	2	266
59	105	157	85	136	18	18	2	3	262
60	92	153	65	127	20	25	7	1	245
61	95	154	76	134	19	17	-	3	249
62	97	157	75	135	20	22	2	-	254
63	79	147	58	127	19	20	2	-	226
64	82	142	61	120	19	22	2	-	224
65 ET PLUS	1.775	2.129	1571	1.923	192	197	12	9	3.904
TOTAL	17.881	21.165	15.078	18.061	2.366	2.669	437	435	39.046

NTONGWE

-1	236	246	205	208	31	38	-	-	482
1	327	273	298	227	28	46	1	-	600
2	250	241	230	219	20	22	-	-	491
3	446	431	395	386	51	45	-	-	877
4	241	200	209	176	32	23	-	1	441
5	107	187	51	96	50	90	6	1	294
6	190	197	152	162	36	31	2	4	387
7	182	99	114	58	65	37	3	4	281
8	211	185	137	143	72	38	2	4	396
9	250	295	122	191	124	102	4	2	545
10	196	138	153	80	39	57	4	1	334
11	247	216	107	188	135	27	5	1	463
12	234	199	182	152	49	43	3	4	433
13	227	202	162	146	63	51	2	5	429
14	204	182	163	122	39	57	2	3	386
15	210	217	175	150	35	62	-	5	427
16	170	97	47	77	120	16	3	4	267
17	204	121	162	95	40	22	2	4	325
18	219	204	144	152	73	48	2	4	423
19	208	281	161	141	45	139	2	1	489
20	184	261	136	143	46	115	2	3	445
21	216	278	147	148	67	127	2	3	494
22	348	237	305	211	40	21	3	5	585
23	270	310	151	229	116	80	3	1	580
24	263	248	160	174	100	73	3	1	511
25	233	278	167	135	65	138	1	5	511

.../...

AGE			TOTAL	H U T U		T U T S I		T W A	
	M	F		M	F	M	F	M	F
36	2.810	3.226	6.036	2.407	2.664	377	515	26	47
37	2.595	3.041	5.636	2.249	2.580	317	430	29	31
38	2.653	3.143	5.796	2.218	2.703	409	413	26	27
39	2.400	2.868	5.268	1.984	2.460	368	370	48	38
40	2.803	2.896	5.699	2.307	2.367	473	501	23	28
41	2.553	2.955	5.508	2.215	2.517	311	406	27	32
42	2.431	3.322	5.753	2.085	2.790	319	504	27	28
43	2.343	3.021	5.364	2.007	2.523	299	474	37	24
44	2.504	2.684	5.188	2.103	2.269	368	390	33	25
45	2.325	2.605	4.930	2.087	2.274	215	301	23	30
46	2.404	2.742	5.146	2.124	2.403	255	319	25	20
47	2.302	2.550	4.852	1.930	2.208	350	316	22	26
48	1.961	2.484	4.445	1.683	2.034	255	429	23	21
49	2.298	2.525	4.823	2.013	2.257	264	240	21	28
50	2.185	2.344	4.529	1.832	1.988	329	326	24	30
51	2.199	2.581	4.780	1.772	2.225	409	330	18	26
52	2.203	2.448	4.651	1.799	2.150	372	274	32	24
53	2.035	2.184	4.219	1.805	1.887	208	265	22	32
54	2.020	2.303	4.323	1.790	2.076	205	201	25	26
55	2.110	2.334	4.444	1.802	1.991	276	306	32	37
56	2.038	2.039	4.077	1.769	1.750	235	247	34	42
57	1.985	2.264	4.249	1.655	1.919	297	306	33	39
58	2.262	2.500	4.762	1.973	2.256	251	218	38	26
59	1.908	2.083	3.991	1.607	1.737	264	312	37	34
60	1.871	2.034	3.905	1.614	1.771	226	235	31	28
61	2.128	2.393	4.521	1.870	2.091	228	268	30	34
62	1.841	2.114	3.955	1.596	1.783	213	300	32	32
63	2.174	2.567	4.741	1.895	2.247	241	295	38	25
64	2.130	1.997	4.127	1.790	1.649	324	327	16	21
65 ET PLUS	15.817	17.060	32.877	13.395	14.258	2.113	2.517	309	285
TOT.	296.833	315.086	611.919	257.606	273.115	36.377	39.073	2.850	2.898

CHAPITRE II

REPARTITION DE LA POPULATION RWANDAISE PAR GROUPE PROFESSIONNEL:

A. PAR COMMUNE:

COMMUNE TAMBWE

<u>S E C T E U R</u>	<u>MASCULIN</u>	<u>FEMININ</u>	<u>TOTAL</u>
1. <u>ETAT</u> : TOUT AGENT DE L'ETAT PAYÉ PAR LUI ET RECENSÉ DANS CETTE COMMUNE	104	47	151
2. <u>COMMUNE</u> : AGENT DE LA COMMUNE PAYÉ PAR ELLE ET RECENSÉ DANS CELLE-CI	25	8	33
3. <u>ENTREPRISES ET SOCIÉTÉS</u> : AGENT RECENSÉ TRAVAILLANT DANS LES ENTREPRISES ET SOCIÉTÉS	169	7	176
4. <u>RELIGION</u> : TOUTE PERSONNE OCCUPÉE À UNE ACTIVITÉ RELIGIEUSE ET RECENSÉE DANS LA COMMUNE	22	4	26
5. <u>AGRICULTURE</u> : LES AGRICULTEURS RECENSÉS DANS LA COMMUNE	7.271	10.266	17.537
6. <u>ELEVAGE</u> : LES ÉLEVEURS RECENSÉS DANS LA COMMUNE	42	1	43
7. <u>AGRICULTEURS À LA FOIS ÉLEVEURS</u>	2.048	92	2.140
8. <u>ARTISANAT</u> : LES ARTISANS RECENSÉS DANS LA COMMUNE	54	5	59
9. <u>COMMERCE</u> : LES COMMERÇANTS ET LEURS AGENTS	167	28	195
10. <u>DOMESTIQUE</u> : LES DOMESTIQUES RECENSÉS DANS LA COMMUNE	62	33	95
11. <u>ETUDIANTS</u> : - PRIMAIRE	1.502	1.849	3.351
- SECONDAIRE	47	38	85
- SUPÉRIEUR	6	3	9
12. <u>SANS PROFESSION</u> : TOUTE PERSONNE SANS ACTIVITÉ À PARTIR DE 16 ANS RECENSÉE DANS LA COMMUNE	8	4	12
T O T A U X	11.527	12.385	23.912

COMMUNE MUKINGI:

S E C T E U R	: MASCULIN :	FEMININ :	TOTAL
1. <u>ETAT</u> : TOUT AGENT DE L'ETAT PAYÉ PAR LUI ET RECENSÉ DANS CETTE COMMUNE	207	71	278
2. <u>COMMUNE</u> : AGENT DE LA COMMUNE PAYÉ PAR ELLE ET RECENSÉ DANS CELLE-CI	28	3	31
3. <u>ENTREPRISES ET SOCIÉTÉS</u> : AGENT RECENSÉ TRAVAILLANT DANS LES ENTREPRISES ET SOCIÉTÉS	95	14	109
4. <u>RELIGION</u> : TOUTE PERSONNE OCCUPÉE À UNE ACTIVITÉ RELIGIEUSE RECENSÉE DANS LA COMMUNE	6	4	10
5. <u>AGRICULTURE</u> : LES AGRICULTEURS RECENSÉS DANS LA COMMUNE	-	-	-
6. <u>ELEVAGE</u> : LES ÉLEVEURS RECENSÉS DANS LA COMMUNE	-	-	-
7. <u>AGRICULTEURS À LA FOIS ÉLEVEURS</u>	10.161	8.269	18.430
8. <u>ARTISANAT</u> : LES ARTISANS RECENSÉS DANS LA COMMUNE	253	125	378
9. <u>COMMERCE</u> : LES COMMERÇANTS ET LEURS AGENTS RECENSÉS DANS LA COMMUNE	29	-	29
10. <u>DOMESTIQUES</u> : LES DOMESTIQUES RECENSÉS DANS LA COMMUNE	25	12	37
11. <u>ÉTUDIANTS</u> : - PRIMAIRE - SECONDAIRE - SUPÉRIEUR	2.750 49 18	3.034 45 1	5.784 94 19
12. <u>SANS PROFESSION</u> : TOUTE PERSONNE SANS ACTIVITÉ À PARTIR DE 16 ANS RECENSÉE DANS LA COMMUNE	6	4	10
T O T A U X	13.627	11.582	25.209

COMMUNE MUSAMBIRA:

S E C T E U R	M A S C U L I N	F E M I N I N	T O T A L
1. <u>ETAT</u> : TOUT AGENT DE L'ETAT PAYÉ PAR LUI ET RECENSÉ DANS CETTE COMMUNE	225	35	260
2. <u>COMMUNE</u> : AGENT DE LA COMMUNE PAYÉ PAR ELLE ET RECENSÉ DANS CELLE-CI	40	4	44
3. <u>ENTREPRISES ET SOCIÉTÉS</u> : AGENT RECENSÉ TRAVAILLANT DANS LES ENTREPRISES ET SOCIÉTÉS	51	3	54
4. <u>RELIGION</u> : TOUTE PERSONNE OCCUPÉE À UNE ACTIVITÉ RELIGIEUSE ET RECENSÉE DANS LA COMMUNE	2	-	2
5. <u>AGRICULTURE</u> : LES AGRICULTEURS RECENSÉS DANS LA COMMUNE	6.237	8.132	14.369
6. <u>ELEVAGE</u> : LES ÉLEVEURS RECENSÉS DANS LA COMMUNE	-	-	-
7. <u>AGRICULTEURS À LA FOIS ÉLEVEURS</u>	1.369	719	2.088
8. <u>ARTISANAT</u> : LES ARTISANS RECENSÉS DANS LA COMMUNE	159	-	159
9. <u>COMMERCE</u> : LES COMMERÇANTS ET LEURS AGENTS RECENSÉS DANS LA COMMUNE	24	1	25
10. <u>DOMESTIQUES</u> : LES DOMESTIQUES RECENSÉS DANS LA COMMUNE	-	1	1
11. <u>ÉTUDIANTS</u> : - PRIMAIRE	2.510	2.405	4.913
- SECONDAIRE	53	26	79
- SUPÉRIEUR	14	2	16
12. <u>SANS PROFESSION</u> : TOUTE PERSONNE SANS ACTIVITÉ À PARTIR DE 16 ANS RECENSÉE DANS LA COMMUNE	20	19	39
T O T A U X	10.704	11.345	22.049

COMMUNE NY. KABANDA:

S E C T E U R	MASCULIN	FEMININ	TOTAL
1. <u>ETAT</u> : TOUT AGENT DE L'ETAT PAYÉ PAR LUI ET RECENSÉ DANS CETTE COMMUNE	87	32	119
2. <u>COMMUNE</u> : AGENT DE LA COMMUNE PAYÉ PAR ELLE ET RECENSÉ DANS CELLE-CI	21	4	25
3. <u>ENTREPRISES ET SOCIÉTÉS</u> : AGENT RECENSÉ TRAVAILLANT DANS LES ENTREPRISES ET SOCIÉTÉS	8	-	8
4. <u>RELIGION</u> : TOUTE PERSONNE OCCUPÉE À UNE ACTIVITÉ RELIGIEUSE RECENSÉE DANS LA COMMUNE	1	3	4
5. <u>AGRICULTURE</u> : LES AGRICULTEURS RECENSÉS DANS LA COMMUNE	9.846	10.788	20.634
6. <u>ELEVAGE</u> : LES ÉLEVEURS RECENSÉS DANS LA COMMUNE	-	-	-
7. <u>AGRICULTEURS À LA FOIS ÉLEVEURS</u>	36	-	36
8. <u>ARTISANAT</u> : LES ARTISANS RECENSÉS DANS LA COMMUNE	175	54	229
9. <u>COMMERCE</u> : LES COMMERÇANTS ET LEURS AGENTS RECENSÉS DANS LA COMMUNE	13	-	13
10. <u>DOMESTIQUES</u> : LES DOMESTIQUES RECENSÉS DANS LA COMMUNE	-	-	-
11. <u>ETUDIANTS</u> : - PRIMAIRE - SECONDAIRE - SUPÉRIEUR	2.283 74 9	2.293 35 2	4.576 109 11
12. <u>SANS PROFESSION</u> : TOUTE PERSONNE SANS ACTIVITÉ À PARTIR DE 16 ANS RECENSÉS DANS LA COMMUNE	7	2	9
T O T A U X	12.560	13.213	25.773

COMMUNE RUTOBWE:

S E C T E U R	: MASCULIN	: FEMININ	: TOTAL
1. <u>ETAT</u> : TOUT AGENT DE L'ETAT PAYÉ	:	:	:
PAR LUI ET RECENSÉ DANS CETTE	215	46	261
COMMUNE	:	:	:
2. <u>COMMUNE</u> : AGENT DE LA COMMUNE PAYÉ	:	:	:
PAR ELLE ET RECENSÉ DANS CELLE-CI	22	2	24
3. <u>ENTREPRISES ET SOCIÉTÉS</u> : AGENT RE-	:	:	:
CENSÉ TRAVAILLANT DANS LES ENTRE-	25	6	31
PRISES ET SOCIÉTÉS	:	:	:
4. <u>RELIGION</u> : TOUTE PERSONNE OCCUPÉE À	:	:	:
UNE ACTIVITÉ RELIGIEUSE ET RECEN-	14	-	14
SÉE DANS LA COMMUNE	:	:	:
5. <u>AGRICULTURE</u> : LES AGRICULTEURS RE-	:	:	:
CENSÉS DANS LA COMMUNE	6.749	10.360	17.109
6. <u>ELEVAGE</u> : LES ÉLEVEURS RECENSÉS	:	:	:
DANS LA COMMUNE	-	-	-
7. <u>AGRICULTEURS À LA FOIS ELEVEURS</u>	1.945	83	2.028
8. <u>ARTISANAT</u> : LES ARTISANS RECENSÉS	231	36	267
9. <u>COMMERCE</u> : LES COMMERÇANTS ET LEURS:	:	:	:
AGENTS RECENSÉS DANS LA COMMUNE	147	1	148
10. <u>DOMESTIQUES</u> : LES DOMESTIQUES RE-	:	:	:
CENSÉS DANS LA COMMUNE	216	18	234
11. <u>ÉTUDIANTS</u> : - PRIMAIRE	2.316	2.491	4.807
- SECONDAIRE	41	35	76
- SUPÉRIEUR	8	2	10
12. <u>SANS PROFESSION</u> : TOUTE PERSONNE	:	:	:
SANS ACTIVITÉ À PARTIR DE 16 ANS	2.831	2.733	5.564
RECENSÉS DANS LA COMMUNE	:	:	:
T O T A U X	: 14.760	: 15.813	: 30.573

S E C T E U R		MASCULIN	FEMININ	TOTAL
1. <u>ETAT</u> : TOUT AGENT DE L'ETAT PAYÉ	:	:	:	:
PAR LUI ET RECENSÉ DANS CETTE	:	294	71	365
COMMUNE	:	:	:	:
2. <u>COMMUNE</u> : AGENT DE LA COMMUNE PAYÉ	:	:	:	:
PAR ELLE ET RECENSÉ DANS CELLE-CI	:	35	7	42
3. <u>ENTREPRISES ET SOCIÉTÉS</u> : AGENT RE-	:	:	:	:
CENSÉ TRAVAILLANT DANS LES ENTRE-	:	94	4	98
PRISES ET SOCIÉTÉS	:	:	:	:
4. <u>RELIGION</u> : TOUTE PERSONNE OCCUPÉE À	:	:	:	:
UNE ACTIVITÉ RELIGIEUSE ET RECEN-	:	5	1	6
SÉE DANS LA COMMUNE	:	:	:	:
5. <u>AGRICULTURE</u> : LES AGRICULTEURS RE-	:	:	:	:
CENSÉS DANS LA COMMUNE	:	14.101	14.776	28.877
6. <u>ELEVAGE</u> : LES ÉLEVEURS RECENSÉS	:	:	:	:
DANS LA COMMUNE	:	-	-	-
7. <u>AGRICULTEURS À LA FOIS ELEVEURS</u>	:	1.637	19	1.637
8. <u>ARTISANAT</u> : LES ARTISANS RECENSÉS	:	:	:	:
DANS LA COMMUNE	:	12	3	15
9. <u>COMMERCE</u> : LES COMMERÇANTS ET LEURS	:	:	:	:
AGENTS RECENSÉS DANS LA COMMUNE	:	44	-	44
10. <u>DOMESTIQUES</u> : LES DOMESTIQUES RE-	:	:	:	:
CENSÉS DANS LA COMMUNE	:	43	-	43
11. <u>ETUDIANTS</u> : - PRIMAIRE	:	4.425	3.465	7.880
- SECONDAIRE	:	29	30	59
- SUPÉRIEUR	:	2	-	2
12. <u>SANS PROFESSION</u> : TOUTE PERSONNE	:	:	:	:
SANS ACTIVITÉ À PARTIR DE 16 ANS	:	832	638	1.470
RECENSÉE DANS LA COMMUNE	:	:	:	:
T O T A U X		21.553	19.014	40.567

COMMUNE RÜNDA:

S E C T E U R	MASCULIN	FEMININ	TOTAL
1. <u>ETAT</u> : TOUT AGENT DE L'ETAT PAYÉ PAR LUI ET RECENSÉ DANS LA COMMUNE	185	73	258
2. <u>COMMUNE</u> : TOUT AGENT DE LA COMMUNE PAYÉ: PAR ELLE ET RECENSÉ DANS CELLE-CI	32	4	36
3. <u>ENTREPRISES ET SOCIÉTÉS</u> : TOUT AGENT TRAVAILLANT DANS UNE ENTREPRISE OU DANS UNE SOCIÉTÉ ET RECENSÉ DANS LA COMMUNE	145	42	187
4. <u>RELIGION</u> : TOUTE PERSONNE OCCUPÉE À UNE: ACTIVITÉ RELIGIEUSE ET RECENSÉE DANS LA COMMUNE	16	3	19
5. <u>AGRICULTURE</u> : LES AGRICULTEURS RECENSÉS: DANS LA COMMUNE	5.869	7.537	13.406
6. <u>ELEVAGE</u> : LES ELEVEURS RECENSÉ DANS LA COMMUNE	-	-	-
7. <u>AGRICULTEURS À LA FOIS ELEVEURS</u>	1.200	164	1.364
8. <u>ARTISANAT</u> : LES ARTISANS RECENSÉS DANS LA COMMUNE	144	93	237
8. <u>COMMERCE</u> : LES COMMERÇANTS ET LEURS AGENTS RECENSÉS DANS LA COMMUNE	34	-	34
10. <u>DOMESTIQUES</u> : LES DOMESTIQUES RECENSÉS DANS LA COMMUNE	26	18	44
11. <u>ETUDIANTS</u> : - PRIMAIRE	2.864	2.864	5.667
- SECONDAIRE	46	18	64
- SUPÉRIEUR	4	-	4
12. <u>SANS PROFESSION</u> : TOUTE PERSONNE SANS ACTIVITÉ À PARTIR DE 16 ANS RECENSÉE DANS LA COMMUNE	21	8	29
T O T A U X	10.586	10.763	21.349

COMMUNE BULINGA:

S E C T E U R	: MASCULIN	: FEMININ	: TOTAL
1. <u>ETAT</u> : TOUT AGENT DE L'ETAT PAYÉ PAR LUI : ET RECENSÉ DANS CETTE COMMUNE	: 244	: 195	: 439
2. <u>COMMUNE</u> : AGENT DE LA COMMUNE PAYÉ PAR ELLE ET RECENSÉ DANS CELLE-CI	: 31	: 3	: 34
3. <u>ENTREPRISES ET SOCIÉTÉS</u> : AGENT RECENSÉ : TRAVAILLANT DANS LES ENTREPRISES ET SOCIÉTÉS	: 38	: 8	: 46
4. <u>RELIGION</u> : TOUTE PERSONNE OCCUPÉE À UNE : ACTIVITÉ RELIGIEUSE ET RECENSÉE DANS LA: COMMUNE	: 8	: 3	: 11
5. <u>AGRICULTURE</u> : LES AGRICULTEURS RECENSÉS : DANS LA COMMUNE	: 7.578	: 7.549	: 15.127
6. <u>ELEVAGE</u> : LES ELEVEURS RECENSÉS DANS LA : COMMUNE	: -	: -	: -
7. <u>AGRICULTEURS À LA FOIS ELEVEURS</u> :	: 4.409	: 4.286	: 8.695
8. <u>ARTISANAT</u> : LES ARTISANS RECENSÉS DANS : LA COMMUNE	: 161	: 122	: 283
9. <u>COMMERCE</u> : LES COMMERÇANTS ET LEURS : AGENTS RECENSÉS DANS LA COMMUNE	: 58	: -	: 58
10. <u>DOMESTIQUES</u> : LES DOMESTIQUES RECENSÉS : DANS LA COMMUNE	: 47	: 41	: 88
11. <u>ETUDIANTS</u> : - PRIMAIRE	: 2.087	: 2.033	: 4.120
- SECONDAIRE	: 71	: 15	: 86
- SUPÉRIEUR	: 12	: -	: 12
12. <u>SANS PROFESSION</u> : TOUTE PERSONNE SANS : ACTIVITÉ À PARTIR DE 16 ANS RECENSÉE	: 2.748	: 5.575	: 8.323
T O T A U X	: 17.492	: 19.830	: 37.322

COMMUNE MURAMA:

S E C T E U R	:	M A S C U L I N	:	F E M I N I N	:	T O T A L
1. <u>ETAT</u> : TOUT AGENT DE L'ETAT PAR LUI ET RECENSÉ DANS CETTE COMMUNE	:	142	:	137	:	279
2. <u>COMMUNE</u> : AGENT DE LA COMMUNE PAYÉ PAR ELLE ET RECENSÉ DANS CELLE-CI	:	18	:	6	:	24
3. <u>ENTREPRISES ET SOCIÉTÉS</u> : AGENT TRA- VAILLANT DANS LES ENTREPRISES ET SOCIÉTÉS RECENSÉ DANS LA COMMUNE	:	248	:	282	:	530
4. <u>RELIGION</u> : TOUTE PERSONNE OCCUPÉE À UNE ACTIVITÉ RELIGIEUSE ET RECENSÉE DANS LA COMMUNE	:	467	:	508	:	975
5. <u>AGRICULTURE</u> : AGRICULTEURS RECENSÉS DANS LA COMMUNE	:	11.205	:	10.945	:	22.150
6. <u>ELEVAGE</u> : ELEVEURS RECENSÉS DANS LA COMMUNE	:	-	:	-	:	-
7. <u>AGRICULTEURS À LA FOIS ELEVEURS</u>	:	1.533	:	1.441	:	2.974
8. <u>ARTISANAT</u> : LES ARTISANS RECENSÉS DANS: LA COMMUNE	:	142	:	98	:	240
9. <u>COMMERCE</u> : LES COMMERÇANTS ET LEURS AGENTS RECENSÉS DANS LA COMMUNE	:	146	:	123	:	269
10. <u>DOMESTIQUES</u> : LES DOMESTIQUES RECENSÉS: DANS LA COMMUNE	:	122	:	82	:	204
11. <u>ETUDIANTS</u> : - PRIMAIRE	:	1.968	:	1.192	:	3.160
- SECONDAIRE	:	147	:	132	:	279
- SUPÉRIEUR	:	22	:	1	:	23
12. <u>SANS PROFESSION</u> : TOUTE PERSONNE SANS: ACTIVITÉ À PARTIR DE 16 ANS RECENSÉE: DANS LA COMMUNE	:	661	:	1.022	:	1.683
T O T A U X						
	:	16.821	:	15.969	:	32.790

SECTEUR	MASCULIN	FEMININ	TOTAL
1. <u>ETAT</u> : TOUT AGENT DE L'ETAT PAYÉ PAR LUI ET RECENSÉ DANS LA COMMUNE	217	73	290
2. <u>COMMUNE</u> : TOUT AGENT DE LA COMMUNE PAYÉ PAR ELLE ET RECENSÉ DANS LA COMMUNE	45	8	53
3. <u>ENTREPRISES ET SOCIÉTÉS</u> : AGENTS RECENSÉS DANS LA COMMUNE TRAVAILLANT DANS LES ENTREPRISES ET SOCIÉTÉS	138	9	147
4. <u>RELIGION</u> : TOUTE PERSONNE OCCUPÉE À UNE ACTIVITÉ RELIGIEUSE ET RECENSÉE DANS LA COMMUNE	136	22	158
5. <u>AGRICULTURE</u> : LES AGRICULTEURS RECENSÉS DANS LA COMMUNE	5.072	4.049	9.121
6. <u>ELEVAGE</u> : LES ELEVEURS RECENSÉS DANS LA COMMUNE	62	-	62
7. <u>AGRICULTEURS À LA FOIS ÉLEVEURS</u> RECENSÉS DANS LA COMMUNE	2.219	674	2.893
8. <u>ARTISANAT</u> : LES ARTISANS RECENSÉS DANS LA COMMUNE	533	373	906
9. <u>COMMERCE</u> : LES COMMERÇANTS ET LEURS AGENTS RECENSÉS DANS LA COMMUNE	50	-	50
10. <u>DOMESTIQUES</u> : LES DOMESTIQUES RECENSÉS DANS LA COMMUNE	162	97	259
11. <u>ÉTUDIANTS</u> : - PRIMAIRE	3.584	3.833	7.417
- SECONDAIRE	68	25	93
- SUPÉRIEUR	11	1	12
12. <u>SANS PROFESSION</u> : TOUTE PERSONNE SANS ACTIVITÉ À PARTIR DE 16 ANS RECENSÉE	1.479	6.160	7.639
T O T A U X	13.776	15.324	29.100

COMMUNE KIGOMA:

S E C T E U R	: MASCULIN	: FEMININ	: TOTAL
1. <u>ETAT</u> : TOUT AGENT DE L'ETAT PAYÉ PAR LUI ET RECENSÉ DANS CETTE COMMUNE	227	138	365
2. <u>COMMUNE</u> : AGENT DE LA COMMUNE PAYÉ PAR ELLE ET RECENSÉ DANS CELLE-CI	22	3	25
3. <u>ENTREPRISES ET SOCIÉTÉS</u> : AGENT RECENSÉ TRAVAILLANT DANS LES ENTREPRISES ET SOCIÉTÉS	239	83	322
4. <u>RELIGION</u> : TOUTE PERSONNE OCCUPÉE À UNE ACTIVITÉ RELIGIEUSE ET RECENSÉE DANS CETTE COMMUNE	8	2	10
5. <u>AGRICULTURE</u> : AGRICULTEURS RECENSÉS DANS LA COMMUNE	5.508	15.208	20.716
6. <u>ELEVAGE</u> : LES ELEVEURS RECENSÉS DANS LA COMMUNE	2.093	415	2.508
7. <u>AGRICULTEURS À LA FOIS ELEVEURS</u>	7.601	15.623	23.224
8. <u>ARTISANAT</u> : LES ARTISANS RECENSÉS DANS LA COMMUNE	571	463	1.034
9. <u>COMMERCE</u> : LES COMMERÇANTS ET LEURS AGENTS RECENSÉS DANS LA COMMUNE	135	6	141
10. <u>DOMESTIQUES</u> : LES DOMESTIQUES RECENSÉS DANS LA COMMUNE	149	94	243
11. <u>ETUDIANTS</u> : - PRIMAIRE	3.778	3.840	7.618
- SECONDAIRE	83	69	152
- SUPÉRIEUR	19	11	30
12. <u>SANS PROFESSION</u> : TOUTE PERSONNE SANS ACTIVITÉ À PARTIR DE 16 ANS RECENSÉS	5.049	833	5.882
T O T A U X	17.881	21.165	39.046

COMMUNE NTONGWE:

S E C T E U R	MASCULIN	FEMININ	TOTAL
1. <u>ETAT</u> : TOUT AGENT DE L'ETAT PAYÉ PAR LUI ET RECENSÉ DANS LA COMMUNE	105	28	133
2. <u>COMMUNE</u> : TOUT AGENT DE LA COMMUNE PAYÉ: PAR ELLE ET RECENSÉ DANS CELLE-CI	51	4	56
3. <u>ENTREPRISES ET SOCIÉTÉS</u> : TOUT AGENT TRAVAILLANT DANS LES ENTREPRISES OU SOCIÉTÉS RECENSÉ DANS LA COMMUNE	35	3	38
4. <u>RELIGION</u> : TOUTE PERSONNE OCCUPÉE À UNE ACTIVITÉ RELIGIEUSE ET RECENSÉ DANS LA COMMUNE	7	25	32
5. <u>AGRICULTURE</u> : LES AGRICULTEURS RECENSÉS DANS LA COMMUNE	3.976	4.269	8.245
6. <u>ELEVAGE</u> : LES ELEVEURS RECENSÉS DANS LA COMMUNE	-	-	-
7. <u>AGRICULTURE-ELEVAGE</u> : AGRICULTEURS À LA FOIS ELEVEURS	6.921	6.513	13.434
8. <u>ARTISANAT</u> : LES ARTISANS RECENSÉS DANS LA COMMUNE	174	21	195
9. <u>COMMERCE</u> : LES COMMERÇANTS ET LEURS AGENTS RECENSÉS DANS LA COMMUNE	47	2	49
10. <u>LES DOMESTIQUES</u> : LES DOMESTIQUES RECENSÉS DANS LA COMMUNE	24	7	31
11. <u>ETUDIANTS</u> : - PRIMAIRE	2.812	2.689	5.501
- SECONDAIRE	53	20	73
- SUPÉRIEUR	6	1	7
12. <u>SANS PROFESSION</u> : TOUTE PERSONNE SANS ACTIVITÉS À PARTIR DE 16 ANS RECENSÉE DANS LA COMMUNE	3.883	3.539	7.322
T O T A U X	18.094	17.121	35.215

CHAPITRE III :REPARTITION DE LA POPULATION RWANDAISE PAR GROUPE PROFESSIONNEL :B. POUR TOUTE LA PREFECTURE.

<u>S E C T E U R</u>	<u>: M A S C U L I N</u>	<u>: F E M I N I N</u>	<u>: T O T A L</u>
01. <u>ETAT</u>	: 2.933	: 1.259	: 4.192
02. <u>COMMUNE</u>	: 511	: 84	: 595
03. <u>ENTREPRISES ET SOCIETES</u>	: 2.156	: 561	: 2.717
04. <u>RELIGION</u>	: 834	: 674	: 1.508
05. <u>AGRICULTURE</u>	: 127.037	: 148.561	: 275.598
06. <u>ELEVAGE</u>	: 2.205	: 416	: 2.621
07. <u>AGRICULTEURS A LA FOIS</u>			
<u>ELEVEURS</u>	: 50.772	: 38.764	: 89.536
08. <u>ARTISANS</u>	: 4.431	: 1.634	: 6.065
09. <u>COMMERCANTS</u>	: 1.208	: 179	: 1.387
10. <u>DOMESTIQUES</u>	: 1.248	: 545	: 1.793
11. <u>ETUDIANTS</u> : - PRIMAIRE	: 48.699	: 48.560	: 97.259
- SECONDAIRE	: 1.075	: 734	: 1.809
- SUPÉRIEUR	: 178	: 45	: 223
12. <u>SANS PROFESSION</u>	: 20.928	: 29.951	: 50.879
<u>T O T A U X</u>	: 264.215	: 271.967	: 536.182

CHAPITRE III.: MOUVEMENT DEMOGRAPHIQUE

SECTION I.: NAISSANCE PAR COMMUNE, PAR MOIS ET PAR SEXE

COMMUNE	: JANVIER :		: FEVRIER :		: MARS :		: AVRIL :		: MAI :		: JUIN :		: JUILLET :		: AOUT :		: SEPTEMBRE :		: OCTOBRE :		: NOV. :		: DEC. :		: S/TOT. :		: TOTAL :
	: M :	: F :	: M :	: F :	: M :	: F :	: M :	: F :	: M :	: F :	: M :	: F :	: M :	: F :	: M :	: F :	: M :	: F :	: M :	: F :	: M :	: F :	: M :	: F :	: M :	: F :	
TAMBWE	: 27:	29:	27:	28:	25:	32:	18:	21:	11:	16:	13:	13:	10:	8:	20:	21:	37:	24:	35:	28:	54:	63:	28:	26:	305:	309:	614
MUSHUBATI	: 48:	55:	33:	44:	43:	48:	50:	45:	47:	59:	55:	70:	85:	98:	97:	82:	75:	82:	89:	79:	58:	65:	39:	35:	719:	762:	1.481
MUSAMBIRA	: 47:	38:	39:	49:	48:	50:	40:	37:	19:	19:	55:	55:	16:	26:	10:	10:	40:	40:	47:	41:	56:	59:	63:	77:	480:	498:	978
KAYENZI	: 26:	24:	87:	62:	35:	37:	69:	52:	24:	33:	26:	27:	51:	40:	3:	3:	14:	23:	81:	59:	48:	54:	58:	55:	522:	471:	993
RUNDA	: 51:	48:	34:	30:	70:	45:	49:	49:	34:	42:	18:	21:	49:	51:	66:	62:	56:	59:	59:	75:	33:	43:	26:	30:	645:	555:	1.200
BULINGA	: 35:	24:	21:	23:	29:	43:	27:	35:	34:	42:	23:	20:	16:	6:	46:	34:	35:	34:	7:	3:	36:	21:	26:	14:	335:	299:	634
MASANGO	: 63:	64:	76:	60:	55:	49:	74:	74:	78:	82:	63:	81:	64:	56:	73:	70:	92:	96:	58:	47:	54:	48:	60:	70:	810:	797:	1.607
KIGOMA	: 38:	20:	8:	16:	12:	14:	17:	23:	13:	12:	1:	-:	21:	24:	7:	12:	15:	14:	48:	44:	57:	29:	55:	43:	292:	251:	543
NTONGWE	: 5:	7:	14:	21:	35:	33:	26:	27:	18:	19:	11:	9:	9:	11:	9:	9:	19:	16:	42:	49:	34:	41:	27:	31:	249:	273:	522
MUGINA	: 48:	51:	33:	44:	37:	40:	39:	51:	48:	49:	40:	41:	59:	83:	61:	59:	79:	72:	43:	43:	48:	45:	37:	51:	572:	629:	1.201
TABA	: 61:	61:	6:	56:	60:	61:	74:	75:	55:	79:	80:	86:	118:	116:	107:	95:	59:	86:	41:	70:	59:	75:	68:	62:	778:	922:	1.700
NYAMABUYE	: 77:	76:	78:	52:	61:	64:	43:	47:	70:	62:	13:	17:	12:	15:	6:	5:	15:	20:	253:	256:	318:	356:	116:	105:	1162:	1075:	2.137
MUKINGI	: 36:	37:	35:	40:	33:	37:	29:	27:	39:	49:	57:	52:	79:	68:	52:	52:	30:	41:	52:	39:	37:	44:	40:	39:	519:	525:	1.044
NYABIKENKE	: 61:	39:	62:	72:	41:	52:	123:	133:	56:	52:	23:	17:	90:	103:	36:	21:	29:	32:	58:	61:	28:	36:	43:	56:	650:	674:	1.324
NYAKABANDA	: 216:	233:	150:	138:	61:	59:	75:	80:	-:	-:	-:	-:	2:	4:	14:	12:	100:	104:	75:	76:	150:	136:	81:	87:	924:	929:	1.853
MURAMA	: 20:	22:	24:	28:	38:	36:	35:	43:	42:	23:	38:	21:	8:	15:	5:	3:	28:	24:	49:	33:	37:	42:	40:	31:	364:	321:	685
RUTOBWE	: 72:	63:	39:	27:	42:	48:	50:	38:	23:	23:	14:	21:	-:	-:	-:	-:	-:	-:	36:	50:	41:	47:	30:	11:	347:	328:	675

SECTION II. DÉCÈS PAR COMMUNE, PAR MOIS ET PAR SEXE

COMMUNE	: JANVIER :		: FEVRIER :		: MARS :		: AVRIL :		: MAI :		: JUIN :		: JUIL. :		: AOUT :		: SEPTEMBRE :		: OCTOBRE :		: NOVEMBRE :		: DECEMBRE :		: S/TOTAL :		: TOTAL :
	: M	: F	: M	: F	: M	: F	: M	: F	: M	: F	: M	: F	: M	: F	: M	: F	: M	: F	: M	: F	: M	: F	: M	: F	: M	: F	
TAMBWE	: 6	: 2	: 3	: 5	: 6	: 8	: 5	: 7	: 7	: 6	: 10	: 5	: 14	: 7	: 6	: 3	: 7	: 6	: 11	: 6	: 7	: 8	: 2	-	: 84	: 63	: 147
MUSHUBATI	: 10	: 13	: 18	: 7	: 17	: 5	: 7	: 11	: 14	: 9	: 15	: 32	: 15	: 25	: 15	: 9	: 8	: 21	: 3	: 10	: 9	: 10	: 4	: 182	: 124	: 306	
MUSAMBIRA	: 7	: 5	: 3	: 4	: 8	: 15	: 12	: 7	: 3	: 1	: 8	: 11	-	: 2	: 1	: 1	: 2	: 2	: 1	: 3	: 3	: 8	: 13	: 4	: 61	: 53	: 114
KAYENZI	: 2	: 4	: 23	: 8	: 11	: 6	: 4	: 8	: 9	-	: 7	: 6	: 8	: 3	: 1	: 2	: 2	: 1	: 3	: 3	: 8	: 13	: 4	: 61	: 53	: 114	
RUNDA	: 11	: 11	: 17	: 10	: 8	: 11	: 16	: 16	: 8	: 6	: 9	: 9	: 4	: 6	: 1	: 2	: 3	-	: 6	: 6	: 8	: 6	: 17	: 4	: 101	: 54	: 155
BULINGA	: 11	: 2	: 4	: 5	: 11	: 3	: 1	: 3	: 5	: 7	: 3	: 8	: 2	: 2	: 4	: 2	: 3	: 4	: 1	: 1	: 3	: 2	: 3	: 6	: 51	: 45	: 96
MASANGO	: 11	: 12	: 30	: 13	: 17	: 11	: 20	: 9	: 15	: 4	: 11	: 20	: 11	: 12	: 7	: 4	: 15	: 12	: 5	: 12	: 15	: 7	: 11	: 10	: 168	: 126	: 294
KIGOMA	: 5	-	: 3	: 5	: 10	: 9	: 12	: 6	: 3	: 3	: 2	: 2	: 1	: 3	: 2	-	-	: 3	: 3	: 6	: 7	: 2	-	: 49	: 38	: 87	
NTONGWE	: 2	-	: 6	: 1	: 7	: 1	: 10	: 7	: 8	: 1	: 8	: 1	: 5	: 5	: 1	: 3	: 2	: 3	: 14	: 3	: 10	: 3	: 3	: 4	: 76	: 32	: 108
MUGINA	: 5	: 7	: 9	: 7	: 4	: 11	: 8	: 4	: 8	: 6	: 9	: 6	: 13	: 5	: 2	: 6	: 10	: 6	: 3	: 5	: 4	: 4	: 3	: 4	: 78	: 71	: 149
TABA	: 13	: 5	: 6	: 5	: 14	: 9	: 11	: 13	: 8	: 3	: 11	: 12	: 16	: 16	: 13	: 7	: 4	: 10	: 12	: 2	: 4	: 7	: 3	: 121	: 99	: 220	
NYAMABUYE	: 10	: 6	: 17	: 7	: 16	: 8	: 11	: 9	: 9	: 8	: 3	: 2	-	-	-	-	: 2	-	: 20	: 14	: 43	: 28	: 9	: 13	: 140	: 95	: 235
MUKINGI	: 11	: 6	: 7	: 5	: 6	: 2	: 6	: 4	: 7	: 1	: 11	: 10	: 14	: 8	: 10	: 13	: 9	: 3	: 5	: 5	: 6	: 7	: 6	: 3	: 98	: 67	: 165
NYABIENKE	: 10	: 9	: 9	: 8	: 2	: 6	: 13	: 17	: 9	: 8	: 2	: 3	: 8	: 4	: 8	: 7	: 3	: 6	: 6	: 1	: 3	: 3	: 5	: 7	: 78	: 79	: 157
NYAKABANDA	: 9	: 9	: 10	: 11	: 8	: 8	: 17	: 9	: 6	: 3	-	-	: 3	-	: 2	: 2	: 4	: 7	: 11	: 13	: 11	: 10	: 5	: 8	: 86	: 80	: 166
MURAMA	: 8	: 12	: 6	: 3	: 5	: 8	: 13	: 6	: 3	: 2	: 8	: 3	: 5	: 3	-	-	: 2	: 1	: 4	: 3	: 11	: 5	: 7	: 3	: 72	: 49	: 121
RUTOBWE	: 6	: 7	: 6	: 7	: 8	: 4	: 3	: 4	: 4	: 4	: 6	: 4	-	-	-	-	-	-	: 7	: 5	: 3	: 5	: 3	: 1	: 46	: 41	: 87

SECTION III.: MIGRATION INTÉRIEURE

A) ENTRÉES PAR COMMUNE, PAR SEXE ET PAR MOIS.

COMMUNES	JANVIER		FÉVRIER		MARS		AVRIL		MAI		JUIN		JUILLET		AOÛT		SEPT.		OCT.		NOV.		DÉC.		S/TOTAL		TOTAL
	M	F	M	F	M	F	M	F	M	F	M	F	M	F	M	F	M	F	M	F	M	F	M	F	M	F	
NYAMABUYE	-	3	2	7	1	7	6	9	1	-	-	-	6	9	9	38	98	285	6	12	1	16	3	8	133	394	527
TAMBWE	3	1	1	1	5	8	2	2	3	6	-	-	2	8	11	39	6	25	1	3	-	-	-	-	34	103	137
MUKINGI	-	1	-	8	-	5	1	3	1	9	3	5	1	14	3	25	3	10	7	-	6	1	4	4	14	97	111
MUSHUBATI	-	4	3	11	3	10	2	14	2	4	3	13	42	107	11	34	6	19	8	19	1	4	-	4	81	243	324
MUSAMBIRA	2	3	-	2	6	6	2	6	-	2	2	6	4	10	83	189	41	61	16	42	-	-	-	-	156	327	483
MUGINA	1	2	2	6	-	6	-	4	-	2	1	10	4	7	32	40	10	31	-	-	2	3	-	2	52	113	165
NYAKABANDA	1	4	14	16	4	11	3	2	2	4	1	5	1	7	6	30	38	23	18	16	3	6	1	5	42	129	171
NYABIKENKE	-	2	3	7	-	5	1	2	-	1	-	15	-	21	5	25	17	72	1	7	3	3	-	-	27	157	184
RUTOBWE	-	10	-	1	3	8	-	6	-	1	6	43	2	32	2	26	-	6	1	15	-	1	-	3	14	152	166
KAYENZI	-	4	-	6	2	10	-	3	-	1	-	12	6	9	3	30	2	12	3	5	4	3	-	1	20	96	116
TABA	-	1	1	2	1	4	1	2	1	1	1	10	-	20	1	8	1	10	-	10	-	13	-	-	7	81	88
RUNDA	4	7	4	11	5	11	3	7	2	12	-	1	1	5	14	29	2	4	-	-	1	1	-	1	36	89	125
BULINGA	-	3	-	2	-	4	1	6	-	4	-	11	5	58	16	20	1	5	1	1	-	2	-	-	24	117	141
MURAMA	-	-	-	4	-	1	5	10	-	2	2	7	-	9	7	12	-	10	-	-	-	-	-	-	44	65	79
MASANGO	7	10	-	6	-	4	-	15	-	7	-	7	6	12	3	15	1	11	-	9	-	5	-	10	17	111	128
KIGOMA	-	2	-	1	-	-	-	4	-	3	1	6	7	16	-	6	6	12	-	1	1	1	-	2	15	54	69
NTONGWE	-	1	-	-	-	1	-	1	4	5	15	19	7	8	53	81	37	55	10	7	24	25	16	16	166	219	385

B) SORTIE PAR COMMUNE, PAR SEXE ET PAR MOIS.

- 101

COMMUNES	JANVIER		FÉVRIER		MARS		AVRIL		MAI		JUIN		JUILLET		Août		SEPTEMBRE		OCT		Nov.		DÉC.		S/TOTAL	TOTAL	
	M	F	M	F	M	F	M	F	M	F	M	F	M	F	M	F	M	F	M	F	M	F	M	F			
NYAMABUYE	11	13	17	17	16	26	6	14	8	11	-	3	-	3	3	7	11	25	3	17	5	6	6	11	86	153	239
TAMBWE	3	1	1	1	5	8	2	2	3	6	-	-	2	8	11	39	6	25	1	3	-	-	-	-	34	103	137
MUKINGI	-	1	-	8	-	5	1	3	1	9	3	5	1	14	3	25	3	10	1	7	-	6	1	4	14	97	111
MUSHUBATI	2	11	15	11	12	13	4	12	-	5	7	33	36	99	31	69	9	33	15	28	2	16	5	5	138	335	473
MUSAMBIRA	3	10	6	7	5	5	3	5	-	8	15	80	2	23	12	9	10	18	7	28	-	-	-	-	63	193	256
MUGINA	8	6	2	4	-	5	-	5	-	1	1	4	2	3	13	15	4	13	-	-	-	-	-	-	30	56	86
NYAKABANDA	3	3	1	2	3	2	-	6	2	2	8	16	21	37	9	9	-	12	-	6	1	5	2	3	50	103	153
NYABIKENKE	1	4	2	3	1	7	6	17	1	5	1	22	59	91	20	24	10	36	15	39	-	-	-	-	117	248	365
RUTOBWE	14	18	1	4	13	19	1	6	-	3	37	102	51	100	18	32	1	17	-	2	1	8	-	1	137	313	450
KAYENZI	4	6	1	7	3	5	6	8	1	3	6	53	25	35	17	19	6	9	-	1	-	6	-	-	69	153	222
TABA	-	7	-	2	-	15	1	12	3	3	1	4	2	20	1	9	4	23	-	4	1	7	-	-	12	106	118
RUNDA	-	6	1	4	3	12	1	3	-	2	-	1	1	15	7	18	2	27	-	4	-	2	-	6	15	100	115
BULINGA	2	7	2	4	1	1	5	5	-	3	13	54	82	138	13	35	11	24	2	10	4	6	-	5	135	302	437
MURAMA	2	4	3	9	5	8	6	26	4	9	3	8	13	15	-	3	4	7	-	-	-	1	-	-	40	90	130
MASANGO	3	11	-	4	9	12	3	8	1	7	5	16	14	32	19	36	6	16	1	10	-	3	2	8	63	163	226
KIGOMA	11	6	-	-	-	1	4	14	1	3	1	7	12	30	7	39	6	12	6	5	6	6	3	2	57	125	182
NTONGWE	-	1	1	2	-	1	15	7	1	1	1	2	11	18	25	41	7	11	3	8	1	1	-	3	65	96	161

CHAPITRE IV.

RESSORTISSANTS DES PAYS LIMITROPHES ET AUTRES, PAR NATIONALITE ET GROUPE PROFESSIONNEL

COMMUNE NYAMABUYE:

NATIONALITÉ:	ETAT		ENTREPRISES ET SOCIÉTÉS		RELIGION		AGRICULTEURS		ARTISANS		ELEVEURS		COMMERÇANTS		DOMESTIQUES		ETUDIANTS		SANS PROFESSION		TOTAL
	M	F	M	F	M	F	M	F	M	F	M	F	M	F	M	F	M	F	M	F	
	BURUNDI	3	4	6	1	1	-	42	17	6	-	-	-	-	-	-	-	2	-	8	
ZAIRE	-	-	19	5	-	-	6	5	1	-	-	-	-	-	-	-	-	-	10	9	: 55
UGANDA	-	-	10	6	-	-	-	-	-	-	-	-	-	-	-	-	-	-	-	-	: 16
TANZANIE	-	-	-	-	-	-	2	5	1	-	-	-	-	-	-	-	-	-	-	-	: 8
BELGIQUE	-	-	3	2	4	6	-	-	-	-	-	-	-	-	-	-	-	-	-	-	: 15
FRANCE	-	-	-	-	6	10	-	-	-	-	-	-	-	-	-	-	-	-	-	-	: 16
ANGLETERRE	-	-	-	-	-	2	-	-	-	-	-	-	-	-	-	-	-	-	-	-	: 2
ALLEMAGNE	-	-	1	1	-	-	-	-	-	-	-	-	-	-	-	-	-	-	-	-	: 2
ITALIE	-	-	-	-	-	1	-	-	-	-	-	-	-	-	-	-	-	-	-	-	: 1
SUISSE	-	-	1	-	1	-	-	-	-	-	-	-	-	-	-	-	-	-	-	-	: 2
ESPAGNE	-	-	-	-	-	2	-	-	-	-	-	-	-	-	-	-	-	-	-	-	: 2
ARABE	-	-	-	-	-	-	-	-	-	-	-	-	-	-	-	-	-	-	28	11	: 39

COMMUNE TAMBWE:

BURUNDI	-	-	-	-	-	-	-	2	-	-	-	-	3	-	-	-	-	-	-	-	: 5
---------	---	---	---	---	---	---	---	---	---	---	---	---	---	---	---	---	---	---	---	---	-----

COMMUNE MUKINGI:

BELGIQUE	-	-	-	-	4	-	-	-	-	-	-	-	-	-	-	-	-	-	-	-	: 4
BURUNDI	2	-	-	-	1	-	1	-	-	-	-	-	-	-	-	-	-	-	4	1	: 6

TROISIEME PARTIE

VIE SOCIALE

SECTION I.: EXEMPTION D'IMPOT

COMMUNE	TEMPORAIREMENT	DEFINITIVEMENT
- TAMBWE	:	-
- KAYENZI	:	248
- RUNDA	:	-
- BULINGA	:	-
- MASANGO	:	4
- KIGOMA	:	-
- MUSAMBIRA	:	-
- MUGINA	:	91
- TABA	:	2
- NTONGWE	:	-
- NYAMABUYE	:	1
- MUKINGI	:	-
- NYABIKENKE	:	-
- NYAKABANDA	:	-
- MURAMA	:	-
- RUTOBWE	:	4
- MUSHUBATI	:	-
TOTAL	:	346
		692

SECTION III. EVOLUTION DE LA DOT (INKWANO, MAINTIEN OU DIMINUTION)

COMMUNE	: NOMBRE DES AYANT : DOTE EN VACHES	: TOTAL VACHES : DOTEES	: NOMBRE DES AYANT : DOTE EN ARGENT	: TOTAL SOMMES : DOTEES	: NOMBRE N'AYANT PAS EXIGE LA DOT (UBUNTU)
TAMBWE	: 88	: 88	: 2	: 35.000	: 54
MUSHUBATI	: 206	: 206	: 33	: 226.000	: 88
MUSAMBIRA	: 125	: 125	: -	: -	: 69
KAYENZI	: 116	: 116	: 3	: 31.000	: 71
RUNDA	: 68	: 68	: 5	: 74.000	: 81
BULINGA	: 96	: 96	: 47	: 332.500	: 30
MASANGO	: 85	: 85	: -	: -	: 46
KIGOMA	: 203	: 203	: 3	: 88.000	: -
NTONGWE	: 120	: 120	: 5	: 64.000	: 23
MUGINA	: 115	: 115	: 6	: 90.000	: 46
TABA	: 86	: 86	: 5	: 76.000	: 152
NYAMABUYE	: 237	: 237	: 17	: 138.000	: 208
MUKINGI	: 100	: 100	: 1	: 20.000	: 89
NYABIKENKE	: 147	: 147	: 81	: 802.000	: 42
NYAKABANDA	: 60	: 60	: 111	: 1.050.000	: 137
MURAMA	: 90	: 90	: 1	: 20.000	: 29
RUTOBWE	: 162	: 162	: 2	: 18.000	: 62

SECTION IV.: AMÉLIORATION DE L'HABITAT RURAL PAR COMMUNE:

NOMBRE DE MAISONS AMÉLIORÉES, C'EST-À-DIRE COUVERTES DE TÔLES
OU TUILES:

COMMUNE	: ANNEE ANTERIEURE	: ANNEE EN COURS
1. TAMBWE	: 4.449	: 4.465
2. KAYENZI	: 5.096	: 5.135
3. RUNDA	: 2.228	: 2.360
4. BULINGA	: 4.942	: 5.046
5. MASANGO	: 6.998	: 7.731
6. KIGOMA	: 7.437	: 8.154
7. NTONGWE	: 5.059	: 5.207
8. MUSHUBATI	: 7.340	: 7.458
9. MUSAMBIRA	: 6.328	: 6.628
10. MUGINA	: 4.372	: 4.429
11. TABA	: 9.759	: 10.323
12. NYAMABUYE	: 11.296	: 11.624
13. MUKINGI	: 5.371	: 5.459
14. NYABIKENKE	: 5.094	: 6.114
15. NYAKABANDA	: 6.392	: 6.720
16. MURAMA	: 1.040	: 1.145
17. RUTOBWE	: ?	: 4.622

SECTION V.: NOMBRE DE MARIAGES ENREGISTRES PAR COMMUNE ET PAR MOIS

COMMUNE	JANV.	FEV.	MARS	AVRIL	MAI	JUIN	JUILLET	AOUT	SEPTEMBRE	OCTOBRE	NOVEMBRE	DECEMBRE	TOTAL
TAMBWE	11	1	2	6	1	8	20	45	12	20	13	5	144
MUSHUBATI	12	10	10	8	12	34	80	54	30	33	17	27	327
MUSAMBIRA	7	8	4	12	-	12	47	34	31	11	17	11	194
KAYENZI	25	4	5	6	3	2	48	44	20	11	4	18	190
RUNDA	12	7	9	7	3	7	35	37	16	16	10	10	158
BULINGA	5	2	8	17	8	21	37	17	13	6	18	21	173
MASANGO	14	5	4	11	7	-	-	61	22	-	-	7	131
KIGOMA	9	6	7	8	4	9	44	52	26	16	12	13	206
NTONGWE	7	4	2	1	1	2	33	24	25	29	11	9	148
MUGINA	14	9	6	-	4	6	22	42	28	18	14	4	167
TABA	14	10	10	9	5	5	60	56	38	6	15	15	243
NYAMABUYE	13	16	8	14	15	23	75	124	40	61	42	31	462
MUKINGI	3	6	3	9	10	7	54	31	26	20	9	12	190
NYABIKENKE	27	8	18	10	12	23	43	35	10	21	43	20	270
NYAKABANDA	31	38	15	15	7	32	55	52	21	9	12	21	308
MURAMA	10	5	2	3	3	18	22	26	9	7	3	12	120
RUTOBWE	12	9	9	7	6	20	62	35	25	10	14	17	226

SECTION VI.: NOMBRE DE DIVORCES

COMMUNE	: MASCULIN	: FEMININ	: T O T A L
1. TAMBWE	: -	: -	: -
2. MUSHUBATI	: -	: -	: -
3. MUSAMBIRA	: -	: -	: -
4. KAYENZI	: -	: -	: -
5. RUNDA	: -	: -	: -
6. BULINGA	: -	: -	: -
7. MASANGO	: 2	: 2	: 4
8. KIGOMA	: -	: -	: -
9. NTONGWE	: -	: 1	: 1
10. MUGINA	: -	: -	: -
11. TABA	: 1	: 1	: 2
12. MUKINGI	: -	: -	: -
13. NYAMABUYE	: -	: -	: -
14. NYABIKENKE	: -	: -	: -
15. NYAKABANDA	: -	: -	: -
16. MURAMA	: 1	: -	: 1
17. RUTOBWE	: -	: -	: -
T O T A L	: 4	: 4	: 8

QUATRIEME PARTIE

FINANCES COMMUNALES

T A B L E A U 1.

REMUNERATION PAR COMMUNE DES PRINCIPALES TAXES ET MONTANT
DE CHAQUE TAXE:

COMMUNE NYAMABUYE:

<u>DÉNOMINATION DE LA TAXE:</u>	<u>: RECETTES ANNUELLES</u>
- CRUCHES DE BIÈRE	: 109.800
- ABATTAGE GROS-BÉTAIL	: 241.785
- ABATTAGE PETIT-BÉTAIL	: 9.000
- EMPLACEMENT DIVERS	: 136.319
- CONSOMMATION D'EAU	: 450
- ACTES DE NOTORIÉTÉ	: 9.360
- ACTES DE MARIAGE	: 80.190
- DROIT DE CHANCELLERIE	: 13.320
- CABARETS	: 262.800
- PETITS MAGASINS	: 46.800
- POTIERS	: 37.800
- FORGERONS	: 54.000
- PETITS RESTAURANTS	: 17.550
- PARCELLES PRIVÉES COMMERCIALES	: 81.000
- CARTES D'IDENTITÉ	: 59.733
TOTAL	: 1.159.907

COMMUNE TAMBWE:

- CRUCHES DE BIÈRE	: 52.335
- ABATTAGE GROS-BÉTAIL	: 232.560
- ABATTAGE PETIT-BÉTAIL	: 40.680
- CABARETS	: 145.800
- PARCELLES COMMERCIALES	: 145.800
- DIVERSES TAXES	: 5.474.736
TOTAL	: 6.091.911

COMMUNE MUSHUBATI:

- CRUCHES DE BIÈRE	: 51.028
- ABATTAGE GROS-BÉTAIL	: 14.625
- ABATTAGE PETIT-BÉTAIL	: 2.610
- EMPLACEMENT DIVERS	: 193.318
- ACTES DE NOTORIÉTÉ	: 3.420
- ACTES DE MARIAGE	: 97.920

.../...

COMMUNE MUGINA (SUITE)

- PARCELLES PRIVÉES COMMERCIALES	:	99.726
- TAXES DES VÉHICULES	:	78.210
		<hr/>
TOTAL	:	1.626.130

COMMUNE NYAKABANDA:

- CRUCHES DE BIÈRE	:	23.209
- ABATTAGE GROS-BÉTAIL	:	97.947
- ABATTAGE PETIT-BÉTAIL	:	16.830
- EMPLACEMENT DIVERS	:	320.141
- ACTE DE NOTORIÉTÉ	:	36.810
- ACTE DE MARIAGE	:	49.860
- CARTES D'IDENTITÉ	:	20.350
- DIVERS DROITS DE CHANCELLERIE	:	135
- CABARETS	:	270.311
- PETITS MAGASINS	:	165.600
- PIROGUES	:	4.050
- CASSITÉRITE	:	15.361
- POTIERS	:	18.612
- FORGERONS	:	900
- EXPLOITANTS BRIQUES ET TUILES	:	13.500
- PROPRIÉTÉS	:	1.108.610
- PARCELLES PRIVÉES COMMERCIALES	:	14.400
		<hr/>
TOTAL	:	2.176.626

COMMUNE NYABIKENKE:

- CRUCHES DE BIÈRE	:	446.247
- ABATTAGE GROS-BÉTAIL	:	115.335
- ABATTAGE PETIT-BÉTAIL	:	26.226
- EMPLACEMENT DIVERS	:	844.549
- ACTE DE NOTORIÉTÉ	:	12.150
- ACTE DE MARIAGE	:	67.320
- CARTE D'IDENTITÉ	:	1.980
- PERMIS DE RÉSIDENCE	:	1.035
- TAXE SUR PRIMUS	:	3.600
- CABARETS	:	264.600
- CASSITÉRITE	:	50.650
- PIROGUES	:	8.100
- POTIERS	:	24.354

.../...

COMMUNE NYABIKENKE (SUITE)

- FORGERONS	:	13.797
- EXPLOITANTS BRIQUES ET TUILES	:	35.750
- PARCELLES PRIVÉES COMMERCIALES	:	24.300
- BASCULES	:	4.500
TOTAL	:	<u>1.942.493</u>

COMMUNE RUTOBWE:

- CRUCHES DE BIÈRE	:	44.487
- ABATTAGE GROS-BÉTAIL	:	31.320
- ABATTAGE PETIT-BÉTAIL	:	21.960
- EMPLACEMENT DIVERS	:	398.949
- CABARETS	:	207.270
- PETITS MAGASINS	:	75.600
- PARCELLES COMMERCIALES	:	72.450
- EXPLOITANTS DE CASSITÉRITE	:	27.000
TOTAL	:	<u>878.973</u>

COMMUNE TABA:

- LOCATIONS TERRAINS	:	1.802.519
- VENTE PRODUITS AGRICOLES	:	144.816
- VENTE PRODUITS DE REBOISEMENT	:	480.219
- CRUCHES DE BIÈRE	:	65.529
- ABATTAGE GROS-BÉTAIL	:	125.370
- ABATTAGE PETIT-BÉTAIL	:	75.015
- EMPLACEMENT DIVERS	:	1.644.342
- ACTES DE NOTORIÉTÉ	:	33.120
- ACTES DE MARIAGE	:	37.120
- CARTES D'IDENTITÉ	:	99.855
- PERMIS DE RÉSIDENCE	:	17.415
- CABARETS	:	290.250
- PETITS MAGASINS	:	189.000
- PARCELLES PRIVÉES COMMERCIALES	:	65.250
- TAXES SUR VÉHICULES	:	26.883
- AMENDES	:	381.430
TOTAL	:	<u>5.478.133</u>

.../...

COMMUNE RUNDA:

- LOCATION DES TERRAINS COMMUNAUX	:	18.630
- VENTE DES PRODUITS AGRICOLES	:	20.961
- VENTE DES PRODUITS DE REBOISEMENT	:	455.346
- VENTE DES PRODUITS D'ÉLEVAGE	:	5.639
- CRUCHES DE BIÈRE	:	117.552
- ABATTAGE GROS-BÉTAIL	:	101.565
- ABATTAGE PETIT-BÉTAIL	:	29.124
- EMPLACEMENT AU MARCHÉ	:	471.586
- ACTES DE NOTORIÉTÉ	:	23.445
- ACTES DE MARIAGE	:	7.200
- CARTES D'IDENTITÉ	:	2.520
- DIVERS DROITS DE CHANCELLERIE	:	59.454
- CABARETS	:	125.280
- TAXE AUX VENDEURS DE LAIT	:	5.400
- BOUTIQUES	:	24.606
- PÊCHEURS	:	22.050
- EXPLOITANTS DE SABLE ET PIERRES	:	10.305
- PIROGUES	:	7.200
- POTIERS	:	1.530
- EXPLOITANTS DE PAPYRUS À NYABARONGO	:	1.710
- PARCELLES COMMERCIALES	:	52.452
- AMENDES ET RETENUES DISCIPLINAIRES	:	264.917
- REMBOURSEMENT DES DETTES OCTROYÉES	:	22.375
- SUBSIDES ORDINAIRES POUR L'ANNÉE DE L'HYDRAU- LIQUE RURALE	:	23.900
- LOCATION VÉHICULE COMMUNAL	:	17.850
		1.889.597
TOTAL	:	1.889.597

COMMUNE BULINGA:

- CRUCHES DE BIÈRE	:	49.707
- ABATTAGE GROS-BÉTAIL	:	22.185
- ABATTAGE PETIT-BÉTAIL	:	4.860
- EMPLACEMENT DIVERS	:	277.650
- PROPRIÉTÉS	:	2.520
- ACTES DE NOTORIÉTÉ	:	8.280
- ACTES DE MARIAGE	:	63.000
- DIVERS DROITS DE CHANCELLERIE	:	900
- CABARETS	:	245.700
- MAGASINS	:	48.600

.../...

COMMUNE BULINGA (SUITE)

- PETITS MAGASINS	:	57.600
- AUTRES TAXES	:	45.297
- EXPLOITANTS SABLE ET PIERRES	:	219.475
- POTIERS	:	30.771
- FORGERONS	:	4.500
- BRIQUETERIES	:	19.800
- PARCELLES PRIVÉES COMMERCIALES	:	32.400
		<hr/>
TOTAL	:	768.043

COMMUNE MURAMA:

- CRUCHES DE BIÈRE	:	6.228
- ABATTAGE GROS-BÉTAIL	:	12.645
- ABATTAGE PETIT-BÉTAIL	:	4.761
- EMPLACEMENT DIVERS	:	495.148
- CABARETS	:	45.000
		<hr/>
TOTAL	:	563.782

COMMUNE MASANGO:

- LOCATION DES MAISONS COMMUNALES	:	54.090
- LOCATION DE TERRAINS COMMUNAUX	:	368.288
- VENTE PRODUITS AGRICOLES	:	150.438
- VENTE PRODUITS DE REBOISEMENT	:	175.101
- VENTE DES PRODUITS D'ÉLEVAGE	:	131.666
- ABATTAGE GROS-BÉTAIL	:	40.374
- ABATTAGE PETIT-BÉTAIL	:	45.972
- EMPLACEMENT DIVERS	:	148.153
- CONSOMMATION D'EAU	:	14.004
- LOCATION TAUREAU COMMUNAL (KUBANGULIRA)	:	203
- ACTES DE NOTORIÉTÉ	:	13.995
- ACTES DE MARIAGE	:	15.030
- DIVERS DROITS DE CHANCELLERIE	:	14.760
- ATTESTATIONS DE COMMERCE	:	89.415
- COMMERÇANTS DE TRAITE (CAGUWA)	:	2.286
- CABARETS	:	266.147
- BOUTIQUES	:	110.475
- CRUCHES DE BIÈRE	:	132.480
- EXPLOITANTS SABLE ET PIERRES	:	900

.../...

COMMUNE MASANGO (SUITE)

- POTIERS	:	6.615
- VENDEURS DES OEUFS	:	2.093
- FORGERONS	:	1.890
- BRIQUETERIES	:	28.800
- PARCELLES PRIVÉES COMMERCIALES	:	68.355
- TAXES MENUISERIE	:	30.600
- TAXES MACHINES À COUDRE	:	11.295
- TAXES AUX MAÇONS	:	9.450
- AMENDES ET RETENUES DISCIPLINAIRES	:	686.833
- REMBOURSEMENTS DIVERS	:	32.000
- MINerval ÉCOLE COMMUNALE (C.C.J.)	:	113.300
- VENTE CARTES D'IDENTITÉ	:	2.466
- LOCATIONS DES VÉHICULES COMMUNAUX	:	248.375
- SUBSIDES: - F.C.D.	:	1.000.000
- MINAGRI	:	200.000
- MAJYAMBERE SILAS	:	106.000
- MGR GAHAMANYI J.BAPTISTE	:	25.400
TOTAL		: 3.871.085

COMMUNE KIGOMA:

- CRUCHES DE BIÈRE	:	54.991
- ABATTAGE GROS-BÉTAIL	:	24.345
- ABATTAGE PETIT-BÉTAIL	:	13.230
- EMPLACEMENT DIVERS	:	240.277
- ACTES DE NOTORIÉTÉ	:	3.890
- ACTES DE MARIAGE	:	31.000
- VENTE CARTES D'IDENTITÉ	:	25.380
- CABARETS	:	99.330
TOTAL		: 493.043

COMMUNE NTONGWE:

- CRUCHES DE BIÈRE	:	41.148
- ABATTAGE GROS-BÉTAIL	:	31.860
- EMPLACEMENT DIVERS	:	487.315
- ABATTAGE PETIT-BÉTAIL	:	24.750
- ACTES DE NOTORIÉTÉ	:	5.130
- ACTES DE MARIAGE	:	12.420
- DIVERS DROITS DE CHANCELLERIE	:	270
- CABARETS	:	89.064
- PETITS MAGASINS	:	183.600

.../...

COMMUNE NTONGWE (SUITE)

- MAGASINS	:	282.330
- POTIERS	:	16.920
- AMENDES	:	129.293
- VENTE CARTES D'IDENTITÉ	:	1.602
- LOCATION VÉHICULE COMMUNAL	:	900
TOTAL	:	1.175.307

COMMUNE MUKINGI

- CRUCHES DE BIÈRE	:	6.131
- ABATTAGE GROS-BÉTAIL	:	71.730
- ABATTAGE PETIT-BÉTAIL	:	4.680
- EMPLACEMENTS DIVERS	:	426.000
- ACTES DE NOTORIÉTÉ	:	9.864
- ACTES DE MARIAGE	:	40.230
- CARTES D'IDENTITÉ	:	35.504
- DIVERS DROITS DE CHANCELLERIE	:	13.590
- CABARETS	:	171.126
- MAGASINS	:	67.302
- EXPLOITANTS SABLE ET PIERRES	:	4.680
- BRIQUETERI	:	68.175
- TAILLEURS	:	17.550
- PARCELLES PRIVÉES COMMERCIALES	:	19.350
- MOULINS	:	5.400
TOTAL	:	961.312

COMMUNE KAYENZI:

- TAXES BIÈRE	:	117.414
- ABATTAGE GROS-BÉTAIL	:	79.560
- ABATTAGE PETIT-BÉTAIL	:	8.685
- EMPLACEMENT DIVERS	:	759.227
- ACTES DE NOTORIÉTÉ	:	4.005
- ACTES DE MARIAGE	:	42.660
- DIVERS DROITS DE CHANCELLERIE	:	11.655
- CABARETS	:	303.840
- MAGASINS	:	38.250
- POTIERS	:	10.296
- FORGERONS	:	2.322
- EXPLOITANTS BRIQUETERIES	:	1.350
- PARCELLES PRIVÉES COMMERCIALES	:	48.150
TOTAL	:	1.427.414

T A B L E A U I I .

T A B L E A U C O M P A R A T I F D U N O M B R E D E S I M P O S A B L E S P A R R A P P O R T A C E L U I D E S A D U L T E S D E 1 8 A N S E T P L U S

COMMUNES	: H O M M E S A D U L T E S				: F E M M E S A D U L T E S				
	: TOTAL HOMMES : ADULTES DE 18 : ANS ET PLUS	: C.P.M.H.	: EXEMPTÉS TEM- : PCRAIREMENT	: VIEILLARDS : ET : INVALIDES	: TOTAL FEMMES : ADULTES DE : 18 ANS ET PLUS	: C.P.M.F.	: FEMMES ET : FILLES SA- : LARIÉES	: TOTAL : C.P.M.H. : ET CPMF	: TOTAL : ADULTES : DE DEUX : SEXES
NYAMABUYE	: 12.527	: 6.515	: 1	: 1.136	: 13.909	: 57	: 137	: 6.572	: 26.436
TAMBWE	: 4.510	: 4.000	: 6	: 5.409	: 11.477	: 63	: 63	: 4.063	: 21.402
MUKINGI	: 7.368	: 4.500	: -	: 951	: 9.264	: 88	: 88	: 4.588	: 17.584
MUSHUBATI	: 13.908	: 6.953	: 206	: 3.172	: 14.494	: 38	: 139	: 6.991	: 28.402
MUSAMBIRA	: 7.718	: 4.099	: -	: -	: 8.399	: 100	: 42	: 4.199	: 16.117
MUGINA	: 6.642	: 5.861	: 91	: 690	: 7.728	: 120	: 18	: 5.999	: 14.370
NYAKABANDA	: 9.552	: 6.382	: -	: 3.170	: 10.071	: 160	: 36	: 6.542	: 19.623
NYABIKENKE	: 9.330	: 7.998	: -	: 1.332	: 9.411	: 16	: 57	: 8.071	: 18.741
RUTOBWE	: 8.078	: 3.400	: 4	: 823	: 8.967	: 60	: 54	: 3.460	: 17.045
KAYENZI	: 9.152	: 6.391	: 248	: 2.513	: 9.245	: 32	: 42	: 6.465	: 18.397
TABA	: 14.088	: 6.000	: 2	: 1.794	: 14.762	: 35	: 71	: 6.106	: 18.850
RUNDA	: 5.262	: 4.000	: -	: 521	: 7.016	: 50	: 50	: 4.110	: 12.278
BULINGA	: 8.876	: 3.800	: -	: 637	: 10.121	: 30	: 82	: 3.830	: 18.997
MURAMA	: 11.948	: 11.119	: -	: 829	: 14.241	: 45	: 143	: 11.307	: 26.189
MASANGO	: 9.771	: 7.497	: -	: 1.954	: 11.150	: 92	: 90	: 7.689	: 20.921
KIGOMA	: 10.131	: 6.000	: -	: 2.701	:	: 60	: 60	: 6.060	: 23.969
NTONGWE	: 11.593	: 8.053	: -	: 3.090	: 12.723	: 185	: 35	: 8.238	: 24.316

TABLEAU III.

ETAT DE PERCEPTION DES IMPOTS POUR L'EXERCICE 1981

COMMUNES	CPMH/400		CPMS/400		TGB/250		VELOS/200	
	PRÉVIS.	RÉALIS.	PRÉVIS.	RÉALIS.	PRÉVIS.	RÉALIS.	PRÉVIS.	RÉALIS.
NYAMABUYE	6.074	6.515	74	57	6.000	3.126	358	384
TAMBWE	4.000	2.991	15	-	6.500	3.127	350	162
MUKINGI	4.500	3.957	5	-	3.600	2.634	250	209
MUSHUBATI	5.982	6.953	100	38	6.000	5.335	200	210
MUSAMBIRA	4.155	3.910	110	100	3.500	2.477	250	213
MUGINA	5.000	4.488	120	123	5.200	4.721	650	395
NYAKABANDA	4.600	5.212	120	87	1.600	715	100	63
NYABIKENKE	4.600	5.594	16	-	4.000	2.448	30	25
RUTOBWE	3.400	3.862	60	36	3.100	3.088	150	152
KAYENZI	5.329	3.887	22	2	3.933	2.950	100	92
TABA	5.400	5.151	315	153	2.700	2.351	450	330
RUNDA	4.000	3.182	50	27	4.000	3.204	200	117
BULINGA	3.740	3.740	30	20	1.800	1.560	25	22
MURAMA	5.500	5.503	20	2	4.500	3.642	120	126
MASANGO	5.500	5.764	60	36	6.000	6.340	70	65
KIGOMA	5.500	6.083	50	100	5.500	4.328	250	257
NTONGWE	7.675	5.690	187	100	8.885	5.497	250	133

COMMUNES	CPMH/500		CPMS/500		TGB/300		VELOS/200	
	PRÉVIS.	RÉALIS.	PRÉVIS.	RÉALIS.	PRÉVIS.	RÉALIS.	PRÉVIS.	RÉALIS.
NYAMABUYE	831	1.128	-	12	2.500	68	-	3
TAMBWE	400	4	6	-	500	1	-	-
MUKINGI	150	156	-	-	50	111	-	-
MUSHUBATI	300	424	20	46	300	44	-	-
MUSAMBIRA	300	189	6	-	460	95	-	-
MUGINA	750	836	1	3	300	47	50	23
NYAKABANDA	200	598	-	-	700	171	-	-
NYABIKENKE	520	840	1	-	200	17	8	-
RUTOBWE	50	55	3	1	50	200	-	-
KAYENZI	350	187	7	-	700	100	-	-
TABA	540	800	9	27	450	190	-	-
RUNDA	1.000	505	10	9	360	285	-	-
BULINGA	500	19	16	16	-	600	-	-
MURAMA	600	975	-	-	500	201	-	-
MASANGO	500	1.279	25	4	100	242	-	-
KIGOMA	500	53	10	-	300	500	-	200
NTONGWE	400	23	-	-	550	-	-	-

TABLEAU IV.: SITUATION DES RECETTES REALISEES + DEPENSES

COMMUNE NYAMABUYE:

DÉSIGNATION DES RECETTES	: RÉALISATIONS	DÉSIGNATION DES DÉPENSES	: RÉALISATIONS
<u>ENCAISSE AU 1 JANVIER 1981</u>	: -		
CHAPITRE I. RECETTES ORDINAIRES	: 9.213.949	CHAPITRE I. DÉPENSES ORDINAIRES	: 7.764.284
CHAPITRE II. RECETTES EXTRAORDINAIRES	: 436.575	CHAPITRE II. DÉPENSES EXTRAORDINAIRES	: 432.859
CHAPITRE III. RECETTES POUR ORDRE	: 1.452.192	CHAPITRE III. DÉPENSES POUR ORDRE	: 419.230
COMPTE D'ÉCRITURES	: 2.314.046	COMPTE D'ÉCRITURES	: 2.314.046
T O T A U X	: 13.416.762		: 10.930.419
<u>ENCAISSE AU 31/12/1981</u>	: -		: 2.486.343
B A L A N C E	: 13.416.762		: 13.416.762

COMMUNE KAYENZI:

<u>ENCAISSE AU 1 JANVIER 1981</u>	: -		
CHAPITRE I. RECETTES ORDINAIRES	: 4.225.087	CHAPITRE I. DÉPENSES ORDINAIRES	: 5.283.730
CHAPITRE II. RECETTES EXTRAORDINAIRES	: 553.100	CHAPITRE II. DÉPENSES EXTRAORDINAIRES	: 496.987
CHAPITRE III. RECETTES POUR ORDRE	: 1.109.642	CHAPITRE III. DÉPENSES POUR ORDRE	: -
COMPTE D'ÉCRITURES	: 2.413.436	COMPTE D'ÉCRITURES	: 2.413.436
	: 8.301.265		: 8.194.153
<u>ENCAISSE AU 31/12/1981</u>	: -		
B A L A N C E	: 8.301.265		: 8.301.265

COMMUNE TAKBWE:

DÉSIGNATION DES RECETTES : RÉALISATIONS : DÉSIGNATION DES DÉPENSES : RÉALISATIONS

<u>ENCAISSE AU 1 JANVIER 1981</u>			
CHAPITRE I. RECETTES ORDINAIRES		CHAPITRE I. DÉPENSES ORDINAIRES	9.219.813
CHAPITRE II. RECETTES EXTRAORDINAIRES	8.315.800	CHAPITRE II. DÉPENSES EXTRAORDINAIRES	1.170.168
CHAPITRE III. RECETTES POUR ORDRE	659.728	CHAPITRE III. DÉPENSES POUR ORDRE	50.000
	1.457.261	COMPTE D'ÉCRITURES	881.205
	969.420		11.321.186
T O T A U X	11.422.209		101.023

ENCAISSE AU 31/12/1981

B A L A N C E	11.422.209		11.422.209
----------------------	-------------------	--	-------------------

COMMUNE MUKINGI

ENCAISSE AU 1 JANVIER 1981

CHAPITRE I. RECETTES ORDINAIRES		CHAPITRE I. DÉPENSES ORDINAIRES	4.455.669
CHAPITRE II. RECETTES EXTRAORDINAIRES	3.673.634	CHAPITRE II. DÉPENSES EXTRAORDINAIRES	287.100
CHAPITRE III. RECETTES POUR ORDRE	235.673		
	758.186		
	1.250.101		1.064.466
T O T A U X	5.917.639		5.807.234

ENCAISSE AU 31/12/1981

B A L A N C E	5.917.639		5.917.639
----------------------	------------------	--	------------------

COMMUNE MUSHUBATI:

DÉSIGNATION DES RECETTES	RÉALISATIONS	DÉSIGNATION DES DÉPENSES	RÉALISATIONS
ENCAISSE AU 1 JANVIER 1981	: -	:	
CHAPITRE I. RECETTES ORDINAIRES	: 9.483.576	: CHAPITRE I. DÉPENSES ORDINAIRES	: 9.601.866
CHAPITRE II. RECETTES EXTRAORDINAIRES	: 4.015.450	: CHAPITRE II. DÉPENSES EXTRAORDINAIRES	: 3.919.386
CHAPITRE III. RECETTES POUR ORDRE	: 1.658.909	: CHAPITRE III. DÉPENSES POUR ORDRE	: 100.000
COMPTE D'ÉCRITURES	: 5.653.784	: COMPTE D'ÉCRITURES	: 4.227.352
T O T A U X	: 20.811.719	:	: 18.097.230
ENCAISSE AU 31/12/1981	:	:	
B A L A N C E	: 20.811.719	:	: 2.714.489
			: 20.811.719

COMMUNE MUSAMBIRA:

ENCAISSE AU 1 JANVIER 1981	: 1.113.162	:	
CHAPITRE I. RECETTES ORDINAIRES	: 5.803.295	: CHAPITRE I. DÉPENSES ORDINAIRES	: 6.524.185
CHAPITRE II. RECETTES EXTRAORDINAIRES	: 871.151	: CHAPITRE II. DÉPENSES EXTRAORDINAIRES	: 728.315
CHAPITRE III. RECETTES POUR ORDRE	: 2.329.170	: CHAPITRE III. DÉPENSES POUR ORDRE	: 224.495
COMPTE D'ÉCRITURES	: 1.705.736	: COMPTE D'ÉCRITURES	: 1.705.736
T O T A U X	: 10.709.352	:	: 9.182.731
ENCAISSE AU 31/12/1981	:	:	
B A L A N C E	: 10.709.352	:	: 1.526.621
			: 10.709.352

COMMUNE MUGINA:

DÉSIGNATION DES RECETTES	: RÉALISATIONS	: DÉSIGNATION DES DÉPENSES	: RÉALISATIONS
<u>ENCAISSE AU 1 JANVIER 1981</u>	: -	:	:
CHAPITRE I. RECETTES ORDINAIRES	: 5.716.622	: CHAPITRE I. DÉPENSES ORDINAIRES	: 6.045.901
CHAPITRE II. RECETTES EXTRAORDINAIRES	: 680.073	: CHAPITRE II. DÉPENSES EXTRAORDINAIRES	: 1.182.365
CHAPITRE III. RECETTES POUR ORDRE	: 1.259.755	: CHAPITRE III. DÉPENSES POUR ORDRE	: 355.007
COMPTE D'ÉCRITURES	: 713.461	: COMPTE D'ÉCRITURES	: 713.461
T O T A U X	: 8.369.911	:	: 8.296.734
<u>ENCAISSE AU 31/12/1981</u>	:	:	: 73.177
B A L A N C E	: 8.369.911	:	: 8.369.911

COMMUNE NYAKABANDA:

<u>ENCAISSE AU 1 JANVIER 1981</u>	: 10.581	:	:
CHAPITRE I. RECETTES ORDINAIRES	: 5.117.894	: CHAPITRE I. DÉPENSES ORDINAIRES	: 5.232.781
CHAPITRE II. RECETTES EXTRAORDINAIRES	: 2.717.662	: CHAPITRE II. DÉPENSES EXTRAORDINAIRES	: 2.114.913
CHAPITRE III. RECETTES POUR ORDRE	: 967.503	: CHAPITRE III. DÉPENSES POUR ORDRE	: 500.000
COMPTE D'ÉCRITURES	: 7.085.210	: COMPTE D'ÉCRITURES	: 7.085.210
T O T A U X	: 15.898.850	:	: 14.932.904
<u>ENCAISSE AU 31/12/1981</u>	:	:	: 965.946
B A L A N C E	: 15.898.850	:	: 15.898.850

COMMUNE NYABIKENKE:

DÉSIGNATION DES RECETTES	: RÉALISATIONS	: DÉSIGNATION DES DÉPENSES	: RÉALISATIONS
<u>ENCAISSE AU 1 JANVIER 1981</u>	: -	:	:
CHAPITRE I. RECETTES ORDINAIRES	: 5.800.594	: CHAPITRE I. DÉPENSES ORDINAIRES	: 5.800.591
CHAPITRE II. RECETTES EXTRAORDINAIRES	: 2.840.755	: CHAPITRE II. DÉPENSES EXTRAORDINAIRES	: 2.840.755
CHAPITRE III. RECETTES POUR ORDRE	: 2.044.821	: CHAPITRE III. DÉPENSES POUR ORDRE	: 1.572.019
COMPTE D'ÉCRITURES	: 6.282.784	: COMPTE D'ÉCRITURES	: 5.282.784
T O T A U X	: 16.968.954	:	: 16.496.149
<u>ENCAISSE AU 31/12/1981</u>	:	:	: 472.805
B A L A N C E	: 16.968.954	:	: 16.968.954

COMMUNE RUTOBWE:

<u>ENCAISSE AU 1 JANVIER 1981</u>	: -	:	:
CHAPITRE I. RECETTES ORDINAIRES	: 5.296.637	: CHAPITRE I. DÉPENSES ORDINAIRES	: 7.132.686
CHAPITRE II. RECETTES EXTRAORDINAIRES	: 1.628.357	: CHAPITRE II. DÉPENSES EXTRAORDINAIRES	: 822.533
CHAPITRE III. RECETTES POUR ORDRE	: 1.076.126	: CHAPITRE III. DÉPENSES POUR ORDRE	: 250.000
COMPTE D'ÉCRITURES	: 2.087.377	: COMPTE D'ÉCRITURES	: 1.797.484
T O T A U X	: 10.089.097	:	: 10.032.703
<u>ENCAISSE AU 31/12/1981</u>	:	:	: 56.394
B A L A N C E	: 10.089.097	:	: 10.089.097

COMMUNE TABA:

DÉSIGNATION DES RECETTES	: RÉALISATIONS	: DÉSIGNATION DES DÉPENSES	: RÉALISATIONS
<u>ENCAISSE AU 1 JANVIER 1981</u>	: -	:	:
CHAPITRE I. RECETTES ORDINAIRES	: 11.083.111	: CHAPITRE I. DÉPENSES ORDINAIRES	: 10.376.212
CHAPITRE II. RECETTES EXTRAORDINAIRES	: 8.984.756	: CHAPITRE II. DÉPENSES EXTRAORDINAIRES	: 8.381.108
CHAPITRE III. RECETTES POUR ORDRE	: 1.232.914	: CHAPITRE III. DÉPENSES POUR ORDRE	: 1.232.914
COMPTE D'ÉCRITURES	: 8.709.693	: COMPTE D'ÉCRITURES	: 8.416.392
T O T A U X	: 30.010.474	:	: 28.406.626
<u>ENCAISSE AU 31/12/1981</u>	:	:	: 1.603.848
B A L A N C E	: 30.010.474	:	: 30.010.474

COMMUNE RUNDA:

<u>ENCAISSE AU 1 JANVIER 1981</u>	: -	:	:
CHAPITRE I. RECETTES ORDINAIRES	: 4.400.114	: CHAPITRE I. DÉPENSES ORDINAIRES	: 5.406.488
CHAPITRE II. RECETTES EXTRAORDINAIRES	: 3.207.100	: CHAPITRE II. DÉPENSES EXTRAORDINAIRES	: 1.772.615
CHAPITRE III. RECETTES POUR ORDRE	: 1.277.172	: CHAPITRE III. DÉPENSES POUR ORDRE	: -
COMPTE D'ÉCRITURES	: 3.864.284	: COMPTE D'ÉCRITURES	: 3.864.284
T O T A U X	: 12.748.670	:	: 11.043.384
<u>ENCAISSE AU 31/12/1981</u>	:	:	: 1.705.286
B A L A N C E	: 12.748.670	:	: 12.748.670

COMMUNE BULINGA:

DÉSIGNATION DES RECETTES	: RÉALISATIONS	: DÉSIGNATION DES DÉPENSES	: RÉALISATIONS
<u>ENCAISSE AU 1 JANVIER 1981</u>	: -	:	:
CHAPITRE I. RECETTES ORDINAIRES	: 3.486.411	: CHAPITRE I. DÉPENSES ORDINAIRES	: 4.252.443
CHAPITRE II. RECETTES EXTRAORDINAIRES	: 1.171.485	: CHAPITRE II. DÉPENSES EXTRAORDINAIRES	: 909.054
CHAPITRE III. RECETTES POUR ORDRE	: 875.769	: CHAPITRE III. DÉPENSES POUR ORDRE	: -
COMPTE D'ÉCRITURES	: 705.940	: COMPTE D'ÉCRITURES	: 646.140
T O T A U X	: 6.239.605	:	: 5.807.637
<u>ENCAISSE AU 31/12/1981</u>	:	:	: 431.968
B A L A N C E	: 6.239.605	:	: 6.239.605

COMMUNE MURAMA:

<u>ENCAISSE AU 1 JANVIER 1981</u>	: -	:	:
CHAPITRE I. RECETTES ORDINAIRES	: 5.647.575	: CHAPITRE I. DÉPENSES ORDINAIRES	: 6.829.999
CHAPITRE II. RECETTES EXTRAORDINAIRES	: 3.761.169	: CHAPITRE II. DÉPENSES EXTRAORDINAIRES	: 2.219.337
CHAPITRE III. RECETTES POUR ORDRE	: 1.230.185	: CHAPITRE III. DÉPENSES POUR ORDRE	: 1.310.527
COMPTE D'ÉCRITURES	: 3.361.259	: COMPTE D'ÉCRITURES	: 3.245.047
T O T A U X	: 14.000.188	:	: 13.604.910
<u>ENCAISSE AU 31/12/1981</u>	: -	:	: 395.278
B A L A N C E	: 14.000.188	:	: 14.000.188

COMMUNE MASANGO:

DÉSIGNATION DES RECETTES	: RÉALISATIONS	: DÉSIGNATION DES DÉPENSES	: RÉALISATIONS
<u>ENCAISSE AU 1 JANVIER 1981</u>	: 2.840.721	:	: 8.367.254
CHAPITRE I. RECETTES ORDINAIRES	: 10.471.667	: CHAPITRE I. DÉPENSES ORDINAIRES	: 2.933.725
CHAPITRE II. RECETTES EXTRAORDINAIRES	: 1.880.698	: CHAPITRE II. DÉPENSES EXTRAORDINAIRES	: 725.851
CHAPITRE III. RECETTES POUR ORDRE	: 1.429.042	: CHAPITRE III. DÉPENSES POUR ORDRE	: 3.631.342
COMPTE D'ÉCRITURES	: 3.631.342	: COMPTE D'ÉCRITURES	: 15.658.172
T O T A U X	: 17.412.749	:	: 1.754.577
<u>ENCAISSE AU 31/12/1981</u>	:	:	: 17.412.749
B A L A N C E	: 17.412.749	:	:

COMMUNE KIGOMA:

<u>ENCAISSE AU 1 JANVIER 1981</u>	: -	:	: 7.414.187
CHAPITRE I. RECETTES ORDINAIRES	: 6.407.809	: CHAPITRE I. DÉPENSES ORDINAIRES	: 2.866.012
CHAPITRE II. RECETTES EXTRAORDINAIRES	: 3.508.672	: CHAPITRE II. DÉPENSES EXTRAORDINAIRES	: 601.768
CHAPITRE III. RECETTES POUR ORDRE	: 1.118.714	: CHAPITRE III. DÉPENSES POUR ORDRE	: 1.445.246
COMPTE D'ÉCRITURES	: 1.445.246	: COMPTE D'ÉCRITURES	: 12.327.213
T O T A U X	: 12.480.441	:	: 153.228
<u>ENCAISSE AU 31/12/1981</u>	:	:	: 12.480.441
B A L A N C E	: 12.480.441	:	:

COMMUNE NTONGWE:

DÉSIGNATION DES RECETTES	: RÉALISATIONS	: DÉSIGNATION DES DÉPENSES	: RÉALISATIONS
<u>ENCAISSE AU 1 JANVIER 1981</u>	: -	:	:
CHAPITRE I. RECETTES ORDINAIRES	: 4.809.986	: CHAPITRE I. DÉPENSES ORDINAIRES	: 5.118.937
CHAPITRE II. RECETTES EXTRAORDINAIRES	: 4.000	: CHAPITRE II. DÉPENSES EXTRAORDINAIRES	: 4.000
CHAPITRE III. RECETTES POUR ORDRE	: 1.537.835	: CHAPITRE III. DÉPENSES POUR ORDRE	: 500.000
COMPTE D'ÉCRITURES	: 7.493.923	: COMPTE D'ÉCRITURES	: 7.493.923
<u>T O T A U X</u>	: 13.845.744	:	: 13.116.860
<u>ENCAISSE AU 31/12/1981</u>	:	:	: 728.884
<u>B A L A N C E</u>	: 13.845.744	:	: 13.845.744

x

x

x

T A B L E A U IV. : SITUATION GENERALE DES CAISSES COMMUNALES AU 31/12/1981

COMMUNES	: DETTES ENVERS : L'ETAT ET : F.D.C.	: DETTES ENVERS : LA C.S.R.	: DETTES ENVERS LE : SERVICE DES IMPÔTS	: DETTES ENVERS : LE PERSONNEL	: DETTES ENVERS : LES PARTICU- : LIERS	: REDEVABLES ENVERS LA : CAISSE COMMUNALE
NYAMABUYE	: 690.117	: 228.197	: 114.648	: -	: -	: 1.507.477
TAMBWE	: 2.485.805	: 480.369	: 276.219	: 481.762	: 1.331.890	: 1.111.136
MUSHUBATI	: 1.126.962	: 539.153	: -	: 720.946	: 2.914.008	: 461.980
MUSAMBIRA	: 1.660.479	: 1.122.238	: 636.607	: 522.721	: 42.700	: 196.630
MUGINA	: 1.504.007	: 219.830	: 110.451	: 372.307	: 508.380	: 128.840
NYAKABANDA	: 768.481	: -	: 220.340	: -	: 100.000	: 310.812
NYABIKENKE	: 800.752	: 300.000	: -	: 533.108	: 691.375	: 663.035
RUTOBWE	: 2.240.671	: 738.332	: 444.623	: 576.942	: 3.066.637	: 370.632
TABA	: -	: -	: -	: -	: -	: 777.430
RUNDA	: 911.764	: 404.599	: 190.169	: 201.260	: 16.215	: 51.256
BULINGA	: 2.550.814	: 756.944	: 480.038	: 1.267.287	: -	: 148.552
MURAMA	: 41(CHAR)	:	:	:	:	:
	: 1.431.852(FDC):	: 94.519	: 633.690	: Nov. + Déc 81	: -	: 126.200
MASANGO	: 1.430.198	: 96.528	: 57.288	: 745.120	: -	: 172.092
KIGOMA	: 1.980.967	: 68.313	: 163.223	: -	: 532.850	: 148.100
NTONGWE	: 534.504	: 443.105	: 151.949	: 1.375.696	: 214.000	: 367.144
MUKINGI	: 1.585.870	: 1.696.314	: 522.315	: 732.096	: 600.000	: 1.747.285
KAYENZI	: 902.181	: 466.374	: 258.444	: 733.394	: 3.472.826	: 2.474.513

xx xx

xx

C I N Q U I E M E P A R T I E

LES DIFFERENTS SERVICES
OEUVRANT DANS LA
PREFECTURE

1. SERVICE DES BATIMENTS CIVILS:

1° Le Personnel:

Ce Service comprend:

- 12 Agents S/Contrat (main-d'oeuvre qualifiée)
- 27 Journaliers (tous-travaux).

2° Considérations générales des activités:

Les principales activités sont : entretien des bâtiments résidentiels et administratifs, préparatifs des Fêtes Nationales, pavoisement lors de la semaine des projets ou de la visite d'une autorité de marque, entretien des avenues et rues du Centre Urbain, réparation et tenue du patrimoine mobilier etc...

3° Principales réalisations:

- Réparation des Bâtiments Administratifs et Résidentiels
- Réparation des mobiliers de l'Etat (bureaux et habitations)
- Réparation des installations électriques (" " ")
- Réparation des installations sanitaires - (" " ")
- Réparation des toitures (" " ")
- Peinture et chaulage (" " ")
- Fabrication des briques adobes
- Fabrication des grillages pour fenêtres
- Construction des allées administratives et résidentielles
- Réparation des portes et fenêtres des bâtiments administratifs et résidentiels
- Entretien des jardins publics et égalisation des clôtures
- Construction des W.C.
- Construction des cuisines.

4° Dépenses annuelles en main-d'oeuvre:

- S/Contrats	1.286.245 Frw
- Journaliers	940.200 Frw
-	<hr/>
	2.226.445 Frw

5° DIFFICULTES RECONTREES:

- Manque de matériel pour réparer les bâtiments administratifs et résidentiels
- Manque de peinture pour repeindre les bâtiments administratifs et résidentiels
- Manque des moyens de déplacement
- Le matériel arrive tardivement.

6° BESOINS EN PERSONNEL:

- 1 Magasinier-planton
- 1 Maçon
- 1 Veilleur

7° Perspectives d'avenir:

- Réparation des bâtiments
- Réparation des mobiliers de l'Etat (bureaux et habitations)
- Réparation des toitures
- Repeindre et réchauffer les bâtiments administratifs et résidentiels
- Fabrication des briques adobes
- Fabrication des grillages
- Entretien et égalisation des jardins publics et des clôtures etc...

x x

x

2. SERVICE DES PONTS ET CHAUSSEES:

1° Le personnel:

Le personnel est composé de:

- Un Surveillant
- Un Surveillant-adjoint
- Un Chauffeur
- Un Planton
- Un Veilleur de nuit
- 19 Capitas s/contrat et 1 Capita journalier pour les routes nationales
- Un Capita s/statut pour la Voirie
- 232 Cantonniers pour les routes nationales
- 20 Cantonniers pour la Voirie depuis le 21/09/1981.

2° Considérations générales sur les activités:

L'année 1981 a connu beaucoup de travaux difficiles et imprévus suite à la grande pluviosité et une longue saison sèche qui ont occasionné les éboulements des sols sur les routes de crête (Gitarana - Gatumba, Cyakabili-Pont Ndusu) et la détérioration de la chaussée et des caniveaux en bois. De toutes les façons, on a mis un grand effort pour remédier à cette situation, ce qui laisse à dire que les routes nationales de la Préfecture ont été durant l'année 1981 en bon état.

Les détails ci-après décrivent:

la longueur de chaque route, le nombre de cantonniers affectés sur chaque route, le nombre de journées de travail, les salaires des cantonniers et les différents travaux qui ont été effectués.

1. Route Gitarana-Gatumba: 34,900 Km sur 35 cantonniers

a) journées prestées: 7362 et 210 payées en vivres

.../...

b) dépenses en main-d'oeuvre: 736.200 Frw

- c) travaux effectués: - curage des fossés: 63,500 Km
- enlèvement des éboulements: 1.315,25 m²
- rechargement par moyen manuel: 31,700 Km
- défrichage des herbes et débroussaillage aux bords de la route: 28,8 Km
- lutte contre les nids de poule et de tôles ondulées: 14,04 Km²
- réparation de 5 caniveaux en bois (la grande partie de la route est constituée par les caniveaux en buses)
- débouchage de 21 caniveaux en buse.

2. Route Rugobagoba-Ruhango: 44,700 Km sur 45 cantonniers

a) journées prestées: 9361 et 506 payées en vivres

b) dépenses en main-d'oeuvre: 967.550 Frw

- c) travaux effectués: - curage des fossés : 41,65 Km
- rechargement et bouchage de nids de poule: 21,65 Km
- défrichage des herbes et débroussaillage: 56,400 Km
- construction de 11 caniveaux
- réparation de 14 caniveaux.

3. Route Nyabisindu-Kilinda: 33,700 Km, sur 34 cantonniers

a) journées prestées: 7166 et 467 payées en vivres

b) dépenses en main-d'oeuvre: 716.600 Frw

- c) travaux effectués: - entretien des fossés sur une longueur de 46,29 Km
- bouchage de nids de poule et des tôles ondulées: 5,46 Km²
- caniveaux réparés: 16
- caniveaux débouchés: 19
- espace débroussaillé: 27,75 Km

4. Route Meru-Nyabarongo: 22,400 Km sur 22 cantonniers

a) journées prestées: 4622 et 155 payées en vivres

b) dépenses en main-d'oeuvre: 462.200 Frw

- c) travaux effectués: sur cette route, le reprofilage et le rechargement ont été faits par la Brigade Routière Mécanisée, les cantonniers de l'entretien manuel des routes nationales ont réparé et créé des caniveaux (61) et entretenu des fossés et saignées.

5. Route Cyakabili-Pont Ndusu: 64,300 Km sur 65 cantonniers

a) journées prestées: 13.187 et 315 payées en vivres

b) dépenses en main-d'oeuvre: 1.318.700 Frw

- c) travaux effectués: - enlèvement des éboulements des sols: 1295,300 m²
- entretien des fossés et des saignées: 108,04 Km

.../...

- bouchage des nids de poule et des tôles ondulées: 11,57 Km²
- caniveaux réparés: 56
- caniveaux débouchés: 62
- rechargement avec de la latérite sur 78 Km
- débroussaillage et défrichage des herbes sur une longueur de 83,300 Km

6. Route Byimana-Buhanda: 19,200 Km sur 20 cantonniers

- a) journées prestées: 4567 et 1078 payées en vivres
- b) dépenses en main-d'oeuvre: 456.700 Frw
- c) travaux effectués:
 - création de 42 caniveaux
 - réparation de 2 ponts
 - onlèvement des nids de poule et des tôles ondulées
 - entretien du drainage aux **bords** des rivières Kilyango et Ruhondo
 - onlèvement des éboulements sur 738 m²
 - réparation de 37 caniveaux
 - défrichage des herbes et débroussaillage sur toute la longueur de la route.

7. Route Karambi-Mwogo: 11,200 Km sur 11 cantonniers

- a) journées prestées: 2297 payées en argent et 580 payées en vivres
- b) dépenses en main-d'oeuvre: 229.700 Frw
- c) travaux effectués:
 - curage des fossés: 31,700 Km
 - réparation de 39 caniveaux avec le renfort des cantonniers du tronçon de Karambi-Kilinda;
 - création de 38 nouveaux caniveaux
 - rechargement latéritique par moyen manuel: 32,800 Km
 - enlèvement des éboulements: 1.020 m²
 - défrichage des herbes et débroussaillage pour permettre la visibilité des usagers de la route.

8. Voirie Gitarama: 6 Km sur 20 cantonniers

- a) journées prestées: 2975 payées en argent et 283 payées en vivres
- b) dépenses en main-d'oeuvre: 307.770 Frw
- c) travaux effectués:
 - préparatifs des fêtes officielles et des tournées présidentielles (pavoisement, construction des arcs de triomphe etc...)
 - rechargement des rues de la ville
 - entretien des fossés, réparation et construction des caniveaux

...../...

- construction des voies d'accès
- entretien des accotements.

- d) matériel utilisé: - 10 sacs de chaux de 50 Kg chacun
- 40 Kg de clous de 4,5,8 et 10 cm
 - 2 rouleaux de ficelle.

N.B. Avant la création des voiries le 21/09/1981 dans les Préfectures où il n'y en avait pas, à Gitarama il y avait une petite voirie depuis 1979 mais elle faisait partie des tronçons des routes nationales, comptant 12 cantonniers qui entretenaient la route passant devant le Camp Militaire, Centre Commercial jusqu'à l'embranchement de la nouvelle route asphaltée. On entretenait aussi les rues de la ville, ceci a été fait pour ne pas abandonner ce petit tronçon de l'ancienne route.

3° Dépenses annuelles en main-d'oeuvre:

- Personnel sous-contrat : 2.612.724 Frw
- Personnel journalier : 5.195.420 Frw

T O T A L: 7.808.144 Frw

4° Difficultés rencontrées et suggestions:

Le problème qui se pose régulièrement au Service des Ponts et Chaussées est le manque de transport des matériaux (grumes pour caniveaux etc...), il fallait mettre à la disposition du Surveillant un camion ou un tracteur pendant au moins une semaine dans deux mois.

L'outillage a été insuffisant surtout dans deux premiers trimestres. Dans beaucoup de Communes, les arbres plantés aux bords des routes sont abattus alors que ceux-ci sont indispensables aux usagers de la route. Ainsi, l'origine de beaucoup de dégâts.

Digue de la vallée de Mukunguli: Le projet rizicole draine les eaux pour irriguer les champs de riz. Les eaux endommagent alors la digue en se créant le passage. Il fallait des buses de grandes dimensions.

Sur le pont de Kanaba (Kinazi-Ntongwe) à 5 km de la vallée de Mukunguli, il y a beaucoup d'eau au milieu de la route qui date de longtemps. Ceci a été signalé au Ministère intéressé à plusieurs reprises, mais en vain: le projet d'y construire un pont existe, on avait extrait des millions à cette fin, mais jusqu'à présent rien n'a été fait! Les travaux à effectuer demande la main-d'oeuvre spécialisée.

En ce qui concerne le pont SUMO qui se trouve entre la Commune de NYABIKENKE et celle de NYAKABANDA, le platelage est complètement

*-Chèques payés	:	248
-Montant	:	28.121.964
*-Virement au débit	:	5
-Montant	:	483.407
*-Virement crédité	:	50
-Montant	:	22.403.830
*-Fournitures 213/P: taxes	:	350
-C.C.P. au 31/12/1980	:	53
-C.C.P. au 31/12/1981	:	58
-Montant C.C.P. au 31/12/1981	:	24.589.794
-C.C.P. ouverts	:	11
-C.C.P. soldés	:	6
g) <u>Finances</u> : - Envois de fonds reçus: montant	:	38.541.039
- Envois de fonds expédiés: montant	:	41.528.666

N.B. Les envois de fonds sont ou bien reçus du Comptable de Préfecture de Gitarama et du PSP RUHANGO ou bien du PSP NYANGE ou de la B.C.R. Gitarama. Il en est de même pour les envois de fonds expédiés.

- non-valeurs-poste (montant)	:	24.341
- avances	:	87.663
- taxes professionnelles	:	99.410
h) <u>Caisse Sociale</u> (cotisations): - Risques professionnels	:	33.116
- Pensions	:	99.290
i) <u>Liste de paie</u> : - Postes	:	1.011.348
- T.S.F.	:	989.054
- C.P.M.	:	10.400

j) <u>Courrier</u> : - dépêches formées	:	309
- dépêches reçues	:	529
- recommandés expédiés	:	2.565
- recommandés reçus	:	6.481
- L.C. reçus	:	7.024.231
- L.C. expédiés	:	3.467.040
- Par avion ordinaire (expédié)	:	43.014
- Par avion ordinaire (reçu)	:	85.012

N.B. Actuellement, le courrier est beaucoup plus régulier par rapport aux années précédentes.

.../...

3° Besoins en personnel, matériel et suggestions:

- Un Dactylographe
- Des rideaux
- Deux tables pour les guichets et un bureau pour le Percepteur
- Deux malles
- Une machine à calculer
- Une machine à écrire
- Deux armoires
- Deux timbres à date pour les guichets
- La commande de matériel employé ordinairement tous les jours est souvent négligée par la Direction Générale des Postes;
- Il est signalé depuis longtemps que la Chambre-forte est en panne depuis 1977 mais aucun technicien n'a été envoyé! Il faudrait penser à sa réparation.

x x

x

4. SERVICE DE LA BRIGADE JUDICIAIRE

1. PERSONNEL EN PLACE: BRIGADE DE GITARAMA

A. AGENTS SOUS-STATUT:

1° CADRE DES OFFICIERS DU MINISTÈRE PUBLIC:

- 3 OFFICIERS DU MINISTÈRE PUBLIC

2° CADRE DES INSPECTEURS DE POLICE JUDICIAIRE:

- 5 INSPECTEURS DE POLICE JUDICIAIRE

3° CADRE DES HUISSIERS:

- 3 HUISSIERS

B. AGENTS SOUS-CONTRAT:

- 2 PLANTONS
- 2 VEILLEURS

* PERSONNEL À RECRUTER:

- 4 O.M.P.
- 2 I.P.J.
- 2 HUISSIERS
- 2 SECRÉTAIRES
- 1 PLANTON
- 1 VEILLEUR

.../...

II. SOUS-BRIGADE JUDICIAIRE NYABIKENKE

A. PERSONNEL SOUS-STATUT:

- OFFICIER DU MINISTÈRE PUBLIC - CHEF DE S/BRIGADE
- TROIS INSPECTEURS DE POLICE JUDICIAIRE
- UN SECRÉTAIRE

B. AGENTS SOUS-CONTRAT:

- 1 PLANTON
- 1 VEILLEUR

* PERSONNEL À RECRUTER:

- DEUX O.M.P.
- DEUX I.P.J.
- UN SECRÉTAIRE
- DEUX HUISSIERS
- UN PLANTON
- UN VEILLEUR

III. PRINCIPALES RÉALISATIONS:

- A. - DOSSIERS RESTANT EN INSTRUCTION (ANNÉE PRÉCÉDENTE): 644
- DOSSIERS ENTRÉS AU COURS DE L'ANNÉE: 860
 - DOSSIERS TERMINÉS: * CLASSÉS PAR A.T. : 22
 - * CLASSÉS SANS SUITE: 69
 - * PROPOSÉS EN FIXATION: 431
 - * TOTAL DOSSIERS TERMINÉS: 522
 - * DOSS. RESTANT EN INSTRUCTION: 982

B. EXÉCUTION DES JUGEMENTS:

- MONTANT D.I. RÉCUPÉRÉS	: 2.796.243 FRS
- MONTANT FRAIS RÉCUPÉRÉS	: 195.799 "
- MONTANT AMENDES RÉCUPÉRÉES	: 75.200 "
- MONTANT D.P. RÉCUPÉRÉS	: 102.422 "
TOTAL	: 3.169.664 FRS

C. RECOUVREMENT DES DENIERS PUBLICS:

- <u>AFFAIRES JUGÉES:</u> - MONTANT DÔ	: 7.949.117 FRS
- MONTANT RÉCUPÉRÉ	: 233.713 "
- MONTANT À RÉCUPÉRER	: 7.715.404 "
- <u>AFFAIRES FIXÉES:</u> - MONTANT DÔ	: 3.203.795 "
- MONTANT RÉCUPÉRÉ	: -

...../.....

- AFFAIRES EN COURS CHEZ LES O.M.P. ET I.P.J.:

- MONTANT DÛ	:	11.622.952	FRS
- MONTANT RÉCUPÉRÉ	:	1.354.104	"
- MONTANT À RÉCUPÉRER	:	10.268.848	"

- AFFAIRES PROVENANT DES AUTRES BRIGADES:

- MONTANT DÛ	:	8.834.180	FRS
- MONTANT RÉCUPÉRÉ	:	113.723	"
- MONTANT À RÉCUPÉRER	:	8.720.457	"

TOTAL POUR LE RECOUVREMENT DES DENIERS PUBLICS:

- MONTANT À RECUPERER	:	31.610.044	FRS
- MONTANT RÉCUPÉRÉ	:	- 1.701.540	"

RESTE : 29.908.504 FRS

IV. COLLABORATION AVEC D'AUTRES SERVICES:

CETTE COLLABORATION A ÉTÉ TRÈS FRANCHE TANT AU NIVEAU PRÉFECTORAL QU'AU NIVEAU COMMUNAL. CERTAINES COMMUNES DEVRAIENT, NÉANMOINS, FAIRE UN EFFORT SPÉCIAL POUR MENER À BIEN L'EXÉCUTION DES DÉCISIONS JUDICIAIRES ET LES MANDATS DE JUSTICE. AU COURS DE CETTE MÊME ANNÉE, LE COMPORTEMENT DE L'UN OU L'AUTRE AGENT A FAILLI TERNIR CETTE BONNE ENTENTE AVEC DIFFÉRENTS SERVICES, MAIS UNE SOLUTION A SEMBLÉ ÊTRE TROUVÉE. IL Y A LIEU D'ESPÉRER QUE LA SITUATION RESTERA VIABLE.

V. BESOINS EN MATÉRIEL:

A. BRIGADE JUDICIAIRE:

LE PERSONNEL DU PARQUET A ACCUEILLI AVEC JOIE LA DÉCISION DES AUTORITÉS COMPÉTENTES D'ATTRIBUER AU SERVICE L'ANCIEN BUREAU DE LA PRÉFECTURE EN ESPÉRANT QUE L'EXIGUÏTÉ DE CE LOCAL TROUVERA À SON TOUR UNE SOLUTION APPROPRIÉE. IL FAUT ÉVIDEMMENT UN ÉQUIPEMENT DE TOUT GENRE: - MOBILIERS: - ÉTAGÈRES, BUREAUX, CHAISES...
- VÉHICULES
- MACHINES À ÉCRIRE

B. S/BRIGADE JUDICIAIRE DE NYABIKENKE:

AU COURS DE L'ANNÉE 1981, LA SOUS-BRIGADE JUDICIAIRE A OUVERT SES BUREAUX À LA POPULATION DE LA SOUS-PRÉFECTURE DE NDIZA GRÂCE SURTOUT À L'INSISTANCE DES AUTORITÉS PRÉFECTORALES. CE GESTE A ÉTÉ BIEN ACCUEILLI PAR TOUT LE MONDE. L'IMMEUBLE QUI ABRITE LES

.../...

SERVICES RESTE DEPENDANT TROP ETROIT ET LE PERSONNEL NE CESSE DE S'ACCROITRE. LA PRISON LOCALE DEVRAIT AUSSI ETRE AMENAGEE ET EQUIPEE. IL FAUT AUSSI UN EQUIPEMENT APPROPRIE A LA SOUS-BRIGADE DE NYABIKENKE:

- MOBILIERS DE TOUT GENRE: - BUREAUX - CHAISES - ETAGERES
- VEHICULE
- MACHINES A ECRIRE

VI. DIFFICULTES RENCONTREES:

LE MANQUE DU PERSONNEL SUFFISANT, DE VEHICULES ET DE MACHINES A ECRIRE AINSI QUE DES MUTATIONS DU PERSONNEL SOUVANT SANS REMPLACEMENT INTERVENUES AU DEBUT ET EN FIN DE L'ANNEE.

VII. PERSPECTIVES D'AVENIR:

AVEC LA FOURNITURE DES DONNEES QUI HANDICAPENT SERIEUSEMENT LE SERVICE DE LA BRIGADE JUDICIAIRE, IL Y AURA MOYEN DE LIQUIDER A TEMPS LES LITIGES PENDANTS ET A INTERVENIR, ET DE RESOUDRE CERTAINS PROBLEMES INHERENTS A L'EXECUTION DES DECISIONS JUDICIAIRES SURTOUT QU'ON SE SERA APPROCHE DES AUTRES SERVICES DONT LA COLLABORATION EST TRÈS ETROITE.

X X
X

5. SERVICE DE L'UNIVERSITE RADIOPHONIQUE DE GITARAMA:

A. ACTIVITES PRINCIPALES DE L'U.R.G.:

- L'UNIVERSITE RADIOPHONIQUE DE GITARAMA COMPREND:
- UN CENTRE DE PRODUCTION DES PROGRAMMES AUDIO-VISUELS;
- UN SECTEUR SCOLAIRE DIVISE EN DEUX ZONES DE 3 CENTRES CHACUNE; CHAQUE CENTRE COMPTE 6 CLASSES;
- UN CENTRE DE FORMATION DES MAITRES EN TRAVAUX PRATIQUES;
- QUATRE CENTRES D'ENSEIGNEMENT RURAL AGRICOLE;
- UNE SECTION FAMILIALE.

B. ACTIVITES SECONDAIRES:

A COTE DU TRAVAIL HABITUEL DE L'U.R.G., CELLE-CI A FINANCE AU COURS DE L'ANNEE 1981, LES CONSTRUCTIONS D'UN ATELIER POUR COOPERATIVE DES CHAUSSURES "CAFASHABU" DE BULINGA AINSI QU'UN .../...

CENTRE COMMUNAL DE DÉVELOPPEMENT ET DE FORMATION PERMANENTE
"C.C.D.F.P." DE MURAMA.

C. ACTIVITES DANS CHAQUE SECTEUR:

1° CENTRE DE PRODUCTION:

LE CENTRE DE PRODUCTION COMPREND:

- UN SECTEUR DE CONCEPTION ET D'ÉLABORATION DES PROGRAMMES SCOLAIRES;
- UN SECTEUR DE CONCEPTION ET D'ÉLABORATION DES PROGRAMMES D'ÉDUCATION DE BASE;
- UN SERVICE TECHNIQUE: LABORATOIRE-PHOTOS ET STUDIOS D'EN-REGISTREMENT;
- UN SERVICE DE DISTRIBUTION ET DE DIFFUSION DES PROGRAMMES.

ACTIVITÉS:

- LES ACTIVITÉS ONT ÉTÉ CONCENTRÉES SUR LA RÉVISION DES PROGRAMMES SCOLAIRES (SURTOUT CEUX DES 5^E ET 6^E ANNÉES, ÉQUIVALENT DES 7^E ET 8^E DE L'ENSEIGNEMENT PRIMAIRE TRADITIONNEL).

- POUR CE QUI EST DE L'ÉDUCATION DE BASE, ON A MIS AU POINT DES SÉRIES "PALUDISME ET LES COOPÉRATIVES".
UNE NOUVELLE SÉRIE "BANQUES POPULAIRES" A VU LE JOUR.

- EN COLLABORATION AVEC L'O.M.S., L'U.R.G. A ÉLABORÉ DES DIAPOSITIVES SUR:

- LE PÉRIL FÉCAL
- L'ÉBULLITION DE L'EAU
- LES ORDURES MÉNAGÈRES.

ELLE A AUSSI MIS EN CHANTIER "LES VACCINS".

LA PRODUCTION TOTALE DES DIAPOSITIVES A ÉTÉ DE 12.000 POUR LA COULEUR, PLUS OU MOINS 3.500 DIAPOSITIVES NOIR ET BLANC.
L'U.R.G. A TIRÉ ÉGALEMENT 200 CARTES POSTALES EN COULEUR ET 300 CARTES DE VŒUX EN NOIR ET BLANC.

- AU PROGRAMME DE L'ENSEIGNEMENT RELIGIEUX, SE SONT AJOURÉES DEUX SÉRIES SUR LES VOCATIONS.

- AU SECTEUR "RADIO", LES ACTIVITÉS N'ONT PAS ÉTÉ ÉNORMES, ON A PRODUIT DES CASSETTES QUI ACCOMPAGNENT LES DEUX SÉRIES SUR LES VOCATIONS. DU RESTE, ON S'OCCUPE DE LA MISE À JOUR DES CASSETTES DE LEÇONS DE FRANÇAIS.

2° CENTRE AUDIO-VISUEL:

L'U.R.G. DISPOSE DE 6 CENTRES AUDIO-VISUELS DE SIX CLASSES CHACUN. CES CENTRES FORMENT UN SECTEUR SCOLAIRE DIVISÉ EN DEUX ZONES: * ZONE MAYAGA ENGLOBANT LES CENTRES DE MUSAMBO, MUTIMA ET RUSHOKA;

.../...

* ZONE GITARAMA COMPRENANT LES CENTRES DE GITARAMA, MUSHUBATI ET MBUYE.

CHAQUE CENTRE, À PART CELUI DE GITARAMA, QUI BÉNÉFICIE DU COURANT DE LA VILLE, EST ÉQUIPÉ DE 2 GROUPES ÉLECTROGÈNES DE 220 V - 750 WATTS.

AUSSI, CHAQUE CLASSE A UN PROJECTEUR ET UN MAGNÉTOPHONE.

EFFECTIF: 1.508 ELÈVES

ENSEIGNANTS: 36 MONITEURS ET 2 MAÎTRES PRINCIPAUX DE ZONE

RÉUNIONS DES PARENTS: 18, SOIT 3 PAR CENTRE

RÉUNIONS PÉDAGOGIQUES: TOUS LES 1ERS VENDREDI DU MOIS POUR LA ZONE GITARAMA ET TOUS LES 2ÈMES VENDREDI DU MOIS POUR LA ZONE MAYAGA.

INSPECTIONS: 39 EFFECTUÉES EN 18 FOIS

FRAIS DE SCOLARITÉ:

- * GITARAMA: 224 ACQUITTÉS, SOIT 98,4%
- * MBUYE : 201 ACQUITTÉS, SOIT 96,6%
- * MUSHUBATI: 256 ACQUITTÉS, SOIT 100%
- * MUSAMO : 275 ACQUITTÉS, SOIT 100%
- * MUTIMA : 201 ACQUITTÉS, SOIT 100%
- * RUSHOKA : 271 ACQUITTÉS, SOIT 100%

JARDINS SCOLAIRES:

- * GITARAMA : 6.835 FRs
- * MBUYE : 13.101 FRs
- * MUSHUBATI : 10.231 FRs
- * MUSAMO : 10.647 FRs
- * MUT'IMA : 24.640 FRs
- * RUSHOKA : 28.584 FRs

DIFFICULTÉS RENCONTRÉES:

- LE MATÉRIEL DE BASE POUR LES TRAVAUX PRATIQUES DE MENUISERIE ET DE FORGE N'EST PAS TOUJOURS DISPONIBLES (PLANCHES, FERRAIRES, ETC...);
- LE MANQUE DE QUITTANCIERS POUR LES FRAIS DE SCOLARITÉ NE FAVORISE PAS LE CONTRÔLE RÉGULIER DE LA PERCEPTION DE CET ARGENT.

3° C.E.R.A.R.:

CERAR DE KINAZI:

- EFFECTIF: 85 ELÈVES
- PERSONNEL D'ENCADREMENT: 5 PROFESSEURS ET UN DIRECTEUR

.../...

- 44 -
- AVOIR (CAISSE): 65.772 FRs
 - (ÉLEVAGE): 60 LAPINS
 - 9 CHÈVRES
 - 1 PORC
 - (AGRICULTURE): CULTURES DIVERSES

DIFFICULTÉS RENCONTRÉES:

- MANQUE DE MOYEN DE TRANSPORT DES MATIÈRES PREMIÈRES POUR LES TRAVAUX PRATIQUES - RETARD EN RAVITAILLEMENT PAR LE CATHOLIC RELIEF SERVICE KIGALI;
- PROBLÈME DE LOGEMENT POUR LES PROFESSEURS.

PERSPECTIVES D'AVENIR:

- INTENSIFIER L'AGRICULTURE ET L'ÉLEVAGE
- ACHÉVER LES CONSTRUCTIONS DU MAGASIN ~~ANNEXE~~
- CONSTRUIRE LES LOGEMENTS DES PROFESSEURS ET LEURS ANNEXES.

CERAR DE KIGOMA:

- EFFECTIF: 116 ELÈVES
- PERSONNEL D'ENCADREMENT: 5 PROFESSEURS ET UN DIRECTEUR

- AVOIR: * CAISSE : 33.360 FRs

* ELEVAGE: -UNE VACHE EN STABULATION

-UN BOUC

-VINGT POULES PONDEUSES

-VINGT RUCHES TRADITIONNEL

-UN ÉTANG DE 12 ARES NON EMPOISSONNÉ

*AGRICULTURE: LE CENTRE DISPOSE D'UNE PROPRIÉTÉ DE 7 HA ET 20 ARES DONT 2 HECTARES DANS LE MARAIS ET 1 HECTARE BOISÉ. SUR LA PARTIE CULTIVÉE, ON TROUVE UNE BANANERAIE DE 10 ARES, UNE CAFÉIÈRE DE 6 ARES, UN CHAMP DE MANIOC DE 6 ARES, UNE PLANTATION D'ANANAS, DES PLANTES FOURRAGÈRES, UNE PÉPINIÈRE ETC...

- FRÉQUENCE DES RÉUNIONS:

LES RÉUNIONS SONT MENSUELLES, SAUF CELLES DES PARENTS ET DU COMITÉ DE FONCTIONNEMENT QUI ONT LIEU TOUS LES 3 MOIS. AU COURS DE L'ANNÉE 1980-1981, IL Y A EU 9 RÉUNIONS DES PROFESSEURS, 2 DU COMITÉ DE FONCTIONNEMENT ET 2 DES PARENTS.

- INSPECTIONS:

L'INSPECTEUR D'ARRONDISSEMENT ET UN AGENT DU MINISTÈRE DE L'ENSEIGNEMENT PRIMAIRE ET SECONDAIRE ONT VISITÉ LE CENTRE

.../...

DIFFICULTÉS RENCONTRÉES:

- MANQUE DE MATÉRIEL ET MATÉRIAUX DE BASE POUR LES TRAVAUX PRATIQUES;
- L'OUTILLAGE NE SUFFIT PAS;
- LES ÉLÈVES HABITENT LOIN DU CENTRE, LES RETARDS NE MANQUENT PAS;
- L'ENTRETIEN DU CENTRE PENDANT LES VACANCES EST UN PROBLÈME. LES ÉLÈVES N'ÉTANT PAS DISPONIBLES, LE CENTRE ENGAGE LES OUVRIERS, D'OÙ LA FAIBLESSE DE LA CAISSE.

PERSPECTIVES D'AVENIR:

- INTENSIFIER L'AGRICULTURE ET L'ÉLEVAGE
- EXTENSION DES ATELIERS BOIS - FER
- MISE SUR PIED DU "PROJET PETIT ÉLEVAGE"
- MODERNISATION DE L'APICULTURE
- EMPOISSONNER L'ÉTANG
- CRÉATION D'UN COMPTOIR DE VENTE DES PRODUITS DU CENTRE (AGRICULTURE - ÉLEVAGE - ARTISANAT);
- CRÉATION D'UN CENTRE D'ACCUEIL POUR LES ANCIENS DU CERAR.

CERAR KAVUMU:

- EFFECTIF: 157 ELÈVES
- PERSONNEL D'ENCADREMENT: 9 PROFESSEURS ET UN DIRECTEUR
- AVOIR: - CAISSE : 184.046 FRs
- ELEVAGE : 12 LAPINS
- RÉUNIONS: - LES RÉUNIONS DU CORPS ENSEIGNANT SONT MENSUELLES
- LES RÉUNIONS DES PARENTS ONT ÉTÉ AU NOMBRE DE 5 AU COURS DE L'ANNÉE 1980-1981;
- LES RÉUNIONS DU COMITÉ DE FONCTIONNEMENT N'ONT PAS EU LIEU, LES MEMBRES DU BUREAU N'AYANT PAS ÉTÉ DISPONIBLES.
- INSPECTIONS: - L'INSPECTEUR NATIONAL DES CERAR A VISITÉ LE CENTRE EN DATE DU 3/11/1980 (ANNÉE SCOLAIRE 1980-1981);
- L'INSPECTEUR NATIONAL CHARGÉ DE L'ARTISANAT EST PASSÉ DEUX FOIS POUR L'INSPECTION. IL A ÉGALEMENT PASSÉ 4 JOURS POUR LE SÉMINAIRE RÉGIONAL POUR LA MENUISERIE.

.../...

DIFFICULTÉS RENCONTRÉES:

EN AGRICULTURE: LA RÉCOLTE N'EST PAS SATISFAISANTE À CAUSE DU TERRAIN QUI EST DE MAUVAISE QUALITÉ. LE CENTRE DISPOSE DE QUELQUES AUTRES PARCELLES ÉPARPILLÉES ICI ET LÀ. LEUR EXPLOITATION N'EST PAS COMMUNE CAR LES 3/4 DU TEMPS SONT PERDUS EN CHEMIN.

EN ARTISANAT : LES MATIÈRES PREMIÈRES FONT DÉFAUT (BOIS, FERRAILLES). LES OBJETS FABRIQUÉS EN FERRAILLES NE SONT PAS VENDUS.

GUIDANCE : LES ÉLÈVES QUI FRÉQUENTENT LE CERAR VIENNENT POUR LA PLUPART DES COMMUNES MUKINGI - MUSAMBIRA - MUSHUBATI ET NYAMABUYE. S'IL EST POSSIBLE DE VISITER CEUX DE NYAMABUYE, LES PROFESSEURS ÉPROUVENT DES DIFFICULTÉS À SUIVRE LES ÉLÈVES PROVENANT DES AUTRES COMMUNES.

PERSPECTIVES D'AVENIR:

ELEVAGE: LE CENTRE ENVISAGE UN ÉLEVAGE DE BOVINS, UN CENTRE AVICOLE ET UN ÉLEVAGE DE MOUTONS.

ARTISANAT: FABRICATION DES TUILES ET DES BRIQUES CUITES.

CERAR MUKINGI:

- EFFECTIF : 78 ELÈVES

- PERSONNEL D'ENCADREMENT: 5 PROFESSEURS ET UN DIRECTEUR

- AVOIR : CAISSE : 17.314 FRs

- FRÉQUENCE DES RÉUNIONS:

LES RÉUNIONS PÉDAGOGIQUES ET ADMINISTRATIVES SONT FRÉQUENTES. IL Y A EU ÉGALEMENT DEUX RÉUNIONS DANS LE CENTRE:

- UNE LE 27/5/1981 DU COMITÉ DE FONCTIONNEMENT

- UNE AUTRE LE 17/2/1981 DES PARENTS D'ÉLÈVES.

- INSPECTIONS: L'INSPECTEUR D'ARRONDISSEMENT A VISITÉ L'ÉTABLISSEMENT AU COURS DU MOIS DE MARS 1981.

DIFFICULTÉS RENCONTRÉES:

AGRICULTURES: LE TERRAIN EST PAUVRE ET ON NE TROUVE PAS DE FUMIER.

ARTISANAT : MANQUE DE MATÉRIEL ET MATÉRIAUX DE BASE.

COÛT ÉLEVÉ DU TRANSPORT (MATÉRIAUX ET RAVITAILLEMENT DU CATHOLIC RELIEF SERVICE KIGALI).

.....

.../...

PROJETS 1982:

- CRÉATION D'UN CENTRE DE PETIT ELEVAGE D'UN COÛT DE \pm 100.000 FRs, LE FINANCEMENT EST DÉJÀ ACQUIS.
- CRÉATION D'UN CENTRE APICOLE.

SECTION FAMILIALE DE GITARAMA:

- EFFECTIF: 83 ELÈVES
- PERSONNEL D'ENCADREMENT: TROIS MONITRICES ET UNE DIRECTRICE
- AVOIR: - CAISSE*(ARGENT LIQUIDE): 100.831 FRs DONT 3.820 FRs PROVIENNENT DES PRODUITS AGRICOLES.

*(CONFECTIONS): LES CONFECTIONS EN STOCK ONT UNE VALEUR DE 44.800 FRs.

DIFFICULTÉS RENCONTRÉES:

- LA VENTE DES TRAVAUX DES ÉLÈVES N'A PAS ÉTÉ SATISFAISANTE. IL Y A TROP DE VÊTEMENTS EN STOCK À LA FIN DE L'ANNÉE QUI NE TROUVENT PAS DE CLIENTS.
- AU COURS ~~DES~~ MOIS DE MARS - AVRIL - MAI 1981, ON N'A PAS PU FAIRE BEAUCOUP DE VISITES À DOMICILE À CAUSE DE LA PLUIE ET DE L'ÉLOIGNEMENT DU DOMICILE DES ÉLÈVES.

CENTRE DE FORMATION DES MAÎTRES EN TRAVAUX PRATIQUES (C.F.M.T.P.):

AVEC L'ANNÉE SCOLAIRE 1980-1981, LE NOMBRE DES MAÎTRES RECYCLÉ AU C.F.M.T.P. EST PASSÉ À 607 DEPUIS SEPTEMBRE 1975, ANNÉE OÙ LE CRAFAG A ÉTÉ TRANSFORMÉ EN CENTRE DE FORMATION DES MAÎTRES EN TRAVAUX PRATIQUES.

CETTE ANNÉE 1981, LE GROUPE DES STAGIAIRES ÉTAIT PLUS HOMOGENÈME QUE CELUI DE L'ANNÉE PRÉCÉDENTE. C'EST DIRE QUE LA MAJORITÉ VENAIT DE L'ENSEIGNEMENT PRIMAIRE PLUS QUELQUES UNITÉS QUI QUITTAIENT L'ENSEIGNEMENT SECONDAIRE, GAGNANT AINSI LE PRIMAIRE À CAUSE DE LA SUPPRESSION PROGRESSIVE DU 1ER CYCLE DE L'ENSEIGNEMENT SECONDAIRE "TRONC COMMUN". IL N'Y AVAIT QU'UN SEUL INSPECTEUR DE SECTEUR QUI N'AVAIT PAS ÉTÉ RECYCLÉ AVEC LES AUTRES DANS LES PROMOTIONS PRÉCÉDENTES.

- EFFECTIF DE L'ANNÉE: 58 STAGIAIRES

.../...

- PERSONNEL: CORPS ENSEIGNANT: - 6 PROFESSEURS PERMANENTS DONT
1 DIRECTEUR
- 2 PROFESSEURS-VISITEURS (CADRES
DE L'U.R.G.).

- PERSONNEL AUXILIAIRE: - 1 SECRÉTAIRE
- 1 CHAUFFEUR
- 6 OUVRIERS

- COURS DISPENSÉS: - AGRICULTURE-ÉLEVAGE
- ARTS MÉNAGERS
- MENUISERIE
- MAÇONNERIE
- FORGE
- ACTION COOPÉRATIVE
- DESSIN TECHNIQUE

EN PLUS DES COURS, 11 CONFÉRENCES ÉTAIENT PROGRAMMÉES,
MAIS SEULEMENT 10 ONT EU LIEU. LES STAGIAIRES ONT EU ÉGALEMENT
L'OCCASION DE VISITER: - RWANTEXCO - SUCRERIE RWANDAISE
- RIZICULTURE - SAVONNERIE DE KICUKIRO
- OVIBAR - TANNERIE

D. PERSPECTIVES D'AVENIR:

L'UNIVERSITÉ RADIOPHONIQUE DE GITARAMA ENVISAGE, POUR
L'ANNÉE QUI VIENT, L'AMÉNAGEMENT DES CERAR EN CERAI SELON LE PRO-
GRAMME DU MINISTÈRE DE L'ENSEIGNEMENT PRIMAIRE ET SECONDAIRE.
IL S'AGIT DES CERAR: KINAZI - KIGOMA - MUKINGI ET KAVUMU. ELLE
COMPTE AUSSI FINANCER L'ÉQUIPEMENT D'UNE COOPÉRATIVE DE MENUISERIE
POUR LES JEUNES AYANT TERMINÉ LE CERAR EN COMMUNE RUNDA.

x x

x

6. SERVICE DE L'INSPECTION DU COMMERCE

I. LE PERSONNEL:

- MANIRAGABA BERNARD, INSPECTEUR DU COMMERCE DEPUIS DÉCEMBRE 1980
- FATAMULYAYO IGNACE, PLANTON À PARTIR DU 1/7/1977
- INGABIRE LIBÉRATA, VENDEUSE DEPUIS LE 27/10/1981
- RUSATSI DÉOGRATIAS, AIDE-VENDEUR À PARTIR DU 1/12/1979.

II. SITUATION ECONOMIQUE ET COMMERCIALE:

LE COMMERCE SE HEURTE À PAS MAL D'OBSTACLES D'ORDRE ORGANISATIONNEL ET STRUCTUREL. LES CIRCUITS DE DISTRIBUTION RESTENT TOUJOURS INADAPTÉS SUITE À L'ENCLAVEMENT DE CERTAINES COMMUNES, À L'ÉTAT DÉFECTUEUX DU RÉSEAU ROUTIER SURTOUT PENDANT LA SAISON DES PLUIES ET AUX CHAÎNES D'INTERMÉDIAIRES GÉNÉRATEURS DE LA HAUSSE DES PRIX DES BIENS ET DES SERVICES.

AU POINT DE VUE STOCK, LES COMMERÇANTS NE COMPRENNENT PAS ENCORE LE RÔLE DES STOCKS OU ILS N'ONT D'AILLEURS PAS DE POSSIBILITÉ DE LES CONSTITUER. LES STOCKS QUI ONT TENDANCE À VOIR LE JOUR SONT CEUX DES ARTICLES DE TRAITE (UBUCONSHO) AU DÉTRIMENT DES STOCKS DE PRODUITS ALIMENTAIRES ET AUTRES PRODUITS IMPORTÉS DE GRANDE CONSOMMATION.

DU COMMERCE EN GÉNÉRAL, ON ENREGISTRE DE PETITS COMMERÇANTS QUI OPÈRENT SANS AUTORISATION DU MINISTRE DE L'ÉCONOMIE ET DU COMMERCE, SURTOUT DANS LES COINS ÉLOIGNÉS DES CENTRES TRÈS RECONNUS COMME GITARAMA, RUHANGO, BUHANDA, MUSAMBIRA ET MUGINA.

AVEC LE DROIT DE PATENTE EXIGÉ À TOUT COMMERÇANT, LE COMMERCE A ENCAISSÉ AVEC AMERTUME, LA FUITE DE PETITS ET MOYENS COMMERÇANTS ABANDONNANT LEURS PETITS MAGASINS POUR PROCÉDER À L'ÉTAGERAGE DE LEURS ARTICLES SUR LA PLACE DU MARCHÉ D'OÙ EST NÉ UN DÉSORDRE QUANT AU COMMERCE SUR CES PLACES DITES PUBLIQUES.

LA VIE ÉCONOMIQUE EST MOYENNEMENT PROMETTANTE SI ON SE RÉFÈRE AUX PRÉVISIONS DES AGRONOMES QUANT À LA PRODUCTION AGRICOLE. NÉANMOINS, ELLE AURAIT CERTAINES FLUCTUATIONS SI UNE PETITE SÈCHE RESSE CONTINUE À SE FAIRE SENTIR ET SI L'EFFET DE LA PATENTE CONTINUE DANS LE MÊME SENS CAR IL EN EST RÉSULTÉ, DANS SES PREMIERS PAS, UN TRÈS MAUVAIS APPROVISIONNEMENT DE L'INTÉRIEUR DE LA PRÉFECTURE.

.../...

A) Commerce ambulant:

Le commerce ambulant n'est pas très marqué dans notre Préfecture. Néanmoins, une anomalie est née dernièrement: le commerce ambulant des tissus neufs, des linges avec l'emploi des mètres-rubans qui occasionnent un triage spécial surtout à l'égard des illetrés. A Ruhango, la menuiserie (fabrique des portes, fenêtres, chaises) se fait sur place du marché et cause inévitablement un désordre. Elle devrait être déplacée.

B) Commerce de bétail:

Le commerce de bétail était jusqu'à présent modeste. Mais quand on se rend à l'abattoir, on s'inquiète devant un système de pesage de la viande: les commerçants-bouchers ne veulent que s'enrichir à tout animal abattu. Ils demandent un prix plus élevé au prix normal ou ils trichent en donnant des kilos nettement inférieurs aux kilos demandés. Il y en a d'autres qui mènent leurs activités aux endroits non-autorisés, comme: SHYOGWE - KIVU - RULI - MPANDA - MURAMBI - KABURA - MUSUMBA (Foko) - VUNGA. Ceci cause un abattage désordonné.

C) Commerce frontalier:

Le commerce frontalier est très peu rencontré dans la Préfecture.

D) Produits locaux:

Pour les produits dont la Préfecture de Gitarama est l'une des meilleures productrices en notant: la patate douce, le sorgho, le manioc, les haricots, certains fruits et légumes... le prix est resté à la portée de la majorité des consommateurs locaux.

E) Produits importés:

Le prix de ces produits, exemple fait sur la pomme de terre, petit pois importés de Ruhengeri et/ou de Gisenyi, est fixé par la loi de l'offre et de la demande en concordance avec l'espace et le temps.

Pour les produits manufacturés, la plupart nous vient directement de Kigali, mais les commerçants sont mal ravitaillés, soit qu'ils arrivent à Kigali les stocks déjà épuisés, soit que les moyens de ravitailler les centres ruraux restent précaires.

COMMUNE	NOM DU MARCHÉ	JOUR DE RASSEMBLEMENT	NATURE DU MARCHÉ
01. BULINGA	KABADAH	MARDI	ORDINAIRE
	MUSASA	MERCREDI	"
	RWIGERERO	VENDREDI	"
02. KAYENZI	KARAMA	MERCREDI	"
	KAYENZI	VENDREDI	" + BÉTAIL
03. KIGOMA	BUTANSINDA	MARDI	ORDINAIRE
	MUREHE	JEUDI	"
	NYARUSANGE	VENDREDI	BÉTAIL
04. MASANGO	MUREMERA	LUNDI	ORDINAIRE
	GITINDA	MERCREDI	"
	RWANKUBA	JEUDI	"
05. MUGINA	JENDA-KABUGA	LUNDI	ORDINAIRE
	MUGINA	JEUDI	" + BÉTAIL
	NGOMA-MATABA	SAMEDI	ORDINAIRE
06. MURAMA	RUBONA	LUNDI	ORDINAIRE
	BUHANDA	MARDI - VENDREDI	ORD. + BÉTAIL
	MUCUBIRA	MERCREDI	ORDINAIRE
	NKOMANE	MARDI	ORDINAIRE
	TARE	JEUDI	"
	MUSAMBIRA	VENDREDI	ORD. + BÉTAIL
08. MUSHUBATI	GIKOMERO	LUNDI	ORD. + BÉTAIL
	KU NKAMBI	MARDI	ORDINAIRE
	BUNYANKUNGU	JEUDI	"
	KAGARAMA	VENDREDI	"

f) LES MARCHÉS EN PRÉFECTURE DE GITARAMA:

DE CE FAIT, LES PRIX SONT FIXÉS PAR LA CHAÎNE D'INTERMÉDIAIRES DÉPLORABLES ENTRE LE PRODUCTEUR ET LE CONSOMMATEUR. LE GOUVERNEMENT DEVRAIT EXIGER LE COMMERCE DE DEMI-GROSSISTES À GITARAMA POUR CERTAINS COMMERÇANTS DÉJÀ RECONNUS COMME RICHES AFIN QU'ILS PUISSENT RAVITAILLER BEAUCOUP DE CENTRES DE TOUTE LA PRÉFECTURE, EN COMMENTANT PAR CEUX DÉSENCLAVÉS.

09. <u>MUKINGI</u>	: KIRYANGO	: LUNDI	: ORDINAIRE
	: MPANDA	: MERCREDI	: " "
	: BYIMANA	: JEUDI	: " "
10. <u>NTONGWE</u>	: GAKO	: MARDI	: ORDINAIRE
	: KAREBA	: MARDI	: " "
	: KEBERO	: JEUDI	: " "
	: RUTABO	: JEUDI	: " "
	: KINAZI	: SAMEDI	: " "
11. <u>NYABIKENKE</u>	: MBUYE	: MARDI	: ORD. + BÉTAIL
	: GASENYI	: JEUDI	: " " + "
	: RUKELI	: JEUDI	: " " + "
	: REMERA	: SAMEDI	: " " + "
12. <u>NYAKABANDA</u>	: KIBANGU	: MERCREDI	: ORDINAIRE
	: GASOVU	: JEUDI	: " "
	: RUSULI	: VENDREDI	: " "
13. <u>NYAMABUYE</u>	: MBUYE	: MARDI	: ORDINAIRE
	: GITARAMA	: MERCREDI + SAMEDI	: " "
	: KIGARAMA	: SAMEDI	: " "
	: MISIZI	: SAMEDI	: BÉTAIL
14. <u>RUNDA</u>	: KAMUHANDA	: DIMANCHE	: ORDINAIRE
	: NKOTO	: JEUDI	: " "
	: RUGALIKA	: VENDREDI	: ORD. + BÉTAIL
	: KAGINA-GIHARA	: SAMEDI	: ORDINAIRE
15. <u>RUTOBWE</u>	: CYEZA	: MARDI	: ORDINAIRE
	: MURARA	: JEUDI	: " "
16. <u>TABA</u>	: KAMONYI	: LUNDI	: ORDINAIRE
	: BUGOBA	: MARDI	: " "
	: KAZIRABONDE	: JEUDI	: " "
	: GACURABWENGE	: SAMEDI	: ORD. + BÉTAIL
17. <u>TAMBWE</u>	: RUHANGO	: LUNDI + VENDREDI	: Ø - ORDINAIRE Ø - ORD. + BÉTAIL
	: NTENYO	: MARDI	: ORDINAIRE
	: VUNGA	: MERCREDI	: ORDINAIRE

III. SITUATION DE L'APPROVISIONNEMENT:

LES CENTRES RURAUX SONT TRÈS MAL RAVITAILLÉS SURTOUT DANS CETTE PÉRIODE DE PATENTE OÙ LES MOYENS DE TRANSPORT SE SONT VU LIMITÉS (PAR LA CRAINTE DE LA PATENTE BIEN SÛR), D'OÙ ON A CONSTATÉ

.../...

c) SITUATION ARTISANALE:

POUR CERTAINES COMMUNES, ET D'AILLEURS POUR LA MAJORITÉ, L'ARTISANAT RESTE INDIVIDUEL. ELLE SE CLASSE EN 3 CATÉGORIES:

1. - BRIQUETERIE - TUILERIE - POTERIE
2. - MENUISERIE - MAÇONNERIE - FORGE
3. - COUTURE - BRODERIE - VANNERIE

CARACTÉRISTIQUES DE CET ARTISANAT:

- LE PARTICULARISME POUR LA BRIQUETERIE ET LA TUILERIE
- LE TRADITIONNALISME POUR LA POTERIE
- L'INDIVIDUALISME POUR TOUT, SAUF QUELQUEFOIS POUR LA BRIQUETERIE ET LA TUILERIE;
- LA DISPERSION.

OBSTACLES ET DIFFICULTÉS:

LA MOBILISATION N'A PAS TOUCHÉ TOUT LE MONDE DE TELLE SORTE QUE L'ON PEUT RENCONTRER FACILEMENT DES ARTISANS QUI NE SAVENT PAS OÙ EXPOSER LEURS OBJETS;

- UN MARCHÉ ENCORE ÉTROIT
- MANQUE DE MATÉRIEL DIDACTIQUE
- QUAND CERTAINS GROUPEMENTS À VOCATION COOPÉRATIVE VEULENT SE CRÉER, IL LEUR MANQUE DU FONDS DE ROULEMENT;
- LA BRIQUETERIE ET LA TUILERIE SE FAIT SUR COMMANDE, CE QUI IMPLIQUE QUE LES ARTISANS NE TRAVAILLENT PAS EN PLEIN-TEMPS. SEUL À KAGINA, COMMUNE RUNDA, UN COLLECTIVISME DES BATWA POUR LA POTERIE S'EST FAIT ENREGISTRER. CE SYSTÈME EST NÉGLIGÉ DANS D'AUTRES COMMUNES.
- L'INSUFFISANCE DE BOIS POUR CUIRE LES BRIQUES ET LES TUILES SE FAIT SENTIR DANS CERTAINES COMMUNES.

SUGGESTIONS:

- POUR LA COUTURE, LA BRODERIE ET LA VANNERIE, LES C.S.D. ET LES C.C.D.F.P. DEVRAIENT INVESTIR LEURS CONNAISSANCES DANS CES DÉBUTANTES JEUNES FILLES;
- LA CRÉATION DES GROUPEMENTS À VOCATION COOPÉRATIVE S'AVÈRE NÉCESSAIRE;
- DES POTERIES MODERNES, TELLE CELLE DE GATAGARA, DOIVENT VOIR LE JOUR;
- L'INTENSIFICATION DES REBOISEMENTS S'IMPOSE;

.../...

DANS LE DOMAINE DE L'ACTIVITÉ COMMERCIALE SURTOUT, LA PÉNURIE DES PRODUITS DE GRANDE CONSOMMATION, SPÉCIALEMENT POUR LES PRODUITS IMPORTÉS. L'EXEMPLE A ÉTÉ DONNÉ AU TISSUS AMERICANI - DRILL - FARINE DE FROMENT - CAFE EN POWDRE - NIDO ETC... POUR LE PÉTROLE ET SES DÉRIVÉES DONT LA POPULATION A BESOIN, LE RAVITAILLEMENT EST SATISFAISANT.

IV. PRODUCTION AGRICOLE, INDUSTRIELLE, ARTISANALE ET DES SERVICES:

A) EN GÉNÉRAL, LA PRODUCTION AGRICOLE A ÉTÉ SATISFAISANTE. LA MAJORITÉ DES SEMENCES SE FONT AU MOIS DE SEPTEMBRE: HARICOTS - MAÏS - MANIOC - PATATE DOUCE - SORGHO, MAIS PUISQUE LES CYCLES VÉGÉTATIFS SONT DISTINCTS SUIVANT LES PRODUITS, LA RÉCOLTE TOUCHE DIFFÉRENTES PÉRIODES. PAR EXEMPLE: DE 140 À 160 JOURS POUR LE SORGHO ET 180 JOURS POUR LES HARICOTS.

AU COURS DE L'ANNÉE 1981, LA PRODUCTION A ÉTÉ MEILLEURE; CE QUI A FAIT QUE LES PRIX SONT RESTÉS MODESTES.

PRODUITS	: AOÛT	: SEPTEMBRE	: OCTOBRE	: NOVEMBRE	: DÉCEMBRE
HARICOTS	: 22 FRs	: 20 FRs	: 20 FRs	: 23 FRs	: 18 FRs
ARACHIDE	: 70 FRs	: 75 FRs	: 90 FRs	: 85 FRs	: 85 FRs
MAÏS	: -	: -	: -	: -	: -
P. DE TERRE	: 12 FRs	: 12 FRs	: 11 FRs	: 12 FRs	: 13 FRs
PATATE DOUCE	: 8 FRs	: 7 FRs	: 7 FRs	: 8 FRs	: 8 FRs
BANANE À CUIRE (RÉGIME)	: 100 FRs à 400 F	: 100 FRs à 400 F	: 150 FRs à 350 F	: 150 FRs à 350 F	: 150 FRs à 350 F
FARINE DE MANIOC	: 20 FRs	: 20 FRs	: 20 FRs	: 20 FRs	: 20 FRs
SORGHO	: 20 FRs	: 18 FRs	: 20 FRs	: 20 FRs	: 20 FRs
SOJA	: 30 FRs	: 30 FRs	: 30 FRs	: 30 FRs	: 30 FRs

CES PRIX CI-HAUT CITÉS SONT LA MOYENNE DE TOUTE LA PRÉFECTURE. CE RELEVÉ SE RAPPORTE SEULEMENT SUR LES PRODUITS QU'ON RENCONTRE DANS LES CHAMPS. LES PRIX DES FRUITS ET LÉGUMES SONT RESTÉS MODESTES.

B) PRODUCTION INDUSTRIELLE:

LA PRÉFECTURE DE GITARAMA N'EST PAS FAVORISÉE DANS CE DOMAINE, SAUF SI L'ON POUVAIT CONSIDÉRER LE H.V.P. DE GATAGARA (MAISON DES HANDICAPÉS) OU LA MENUISERIE DE KABGAYI COMME DES ENTREPRISES, MAIS CE NE SERAIT PAS POSSIBLE CAR ILS SONT ENCORE À L'ÉTAT ARTISANAL.

.../...

- CERTAINES COMMUNES ONT ESSAYÉ D'ENCOURAGER CE GENRE DE COLLECTIVITÉ;
- UNE ANIMATION TRÈS POUSSÉE DANS CE SENS S'AVÈRE TRÈS INDISPENSABLE. ELLE SERAIT FAITE PAR LES AUTORITÉS LOCALES;
- FAIRE CONNAÎTRE L'IMPORTANCE DU COMPTOIR DE VENTE DES OBJETS ARTISANAUX INSTALLÉ À GITARAMA;
- AMÉLIORATION DE LA QUALITÉ DES PRODUITS FINIS.

POUR CE QUI EST DU COMPTOIR DE VENTE DES OBJETS ARTISANAUX, AVEC FIN 1981, ON A EU 441 DÉPOSANTS. LA VALEUR DU STOCK S'ÉLEVAIT À 346.269 FRs, LE NOMBRE DE DÉPOSANTS S'EST MULTIPLIÉ.

D) LES SERVICES:

LE TRANSPORT S'EST BIEN ORGANISÉ, D'OÙ LE SECTEUR DES SERVICES N'EST PAS TRÈS FACILE À APPRÉCIER. EN EFFET, CERTAINS DOMAINES DE CE SECTEUR ÉCHAPPE COMPLÈTEMENT LE DOMAINE DE L'INSPECTION DU COMMERCE. EXEMPLE: - ÉDUCATION - MÉDECINE ETC...

V. AMENDES TRANSACTIONNELLES:

LES AMENDES TRANSACTIONNELLES INFLIGÉES AUX CONTREVENANTS PAR L'INSPECTEUR DU COMMERCE ET LA BRIGADE MOBILE S'ÉLÈVENT À ± 897.210 FRw. CES AMENDES ÉTAIENT TAXÉES EN CECI:

- DÉPASSER LE PRIX OFFICIEL
- DÉPASSER LA MARGE BÉNÉFICIAIRE AUTORISÉE
- NE PAS AFFICHER LES PRIX
- FACTURATION INCOMPLÈTE
- ENTRAVER LE CONTRÔLE
- MESURES DE POIDS DÉRISOIRES
- TRANSFERT DES ACTIVITÉS SANS AUTORISATION DU MINISTRE
- COMMERCE ILLÉGAL
- DÉFAUT DE REGISTRE DU COMMERCE
- VENTE DES ARTICLES NON-MARQUÉS SUR LE REGISTRE DU COMMERCE
- REFUS DE CONTRÔLE
- MÉPRIS.

VI. INSCRIPTIONS AU REGISTRE DE COMMERCE:

LES INSCRIPTIONS AU REGISTRE DU COMMERCE ONT PORTÉ SUR 114 PERSONNES ET 37 POUR LES INSCRIPTIONS COMPLÉMENTAIRES. POUR LES PERSONNES MORALES, ON A ENREGISTRÉ DEUX:

1° C.A.E.BU.: COOPÉRATIVE DES AGRICULTEURS ET ELEVEURS DE BULINGA

.../...

2° GIPHAR: PHARMACIE DE GITARAMA (ELLE N'A PAS ENCORE COMMENCÉ).
QUANT AUX INSCRIPTIONS COMPLÉMENTAIRES POUR LES PERSONNES MORALES, ON SIGNALA SEULEMENT UNE COOPÉRATIVE DE BOULANGERIE DU RWANDA "COBOURWA".

VII. DIFFICULTÉS RENCONTREES:

- MANQUE DE SECRÉTAIRE-DACTYLOGRAPHE
- MANQUE DE BUREAU FERMANT CAR LES DOSSIERS ONT TENDANCE À DISPARAÎTRE;
- MANQUE DE MOYEN OU MÉTHODE D'INFORMATION, COMME DES REVUES OU AUTRES JOURNAUX;
- MANQUE DE MOYENS DE DÉPLACEMENT POUR LES INSPECTIONS;
- UN UNIFORME EST NÉCESSAIRE ET UTILITAIRE.

VIII. SUGGESTIONS:

- POUR RATIONALISER LE COMMERCE DE GITARAMA, IL FAUDRAIT TROUVER UN IMPORTATEUR OU DES GROSSISTES;
- LE GOUVERNEMENT RWANDAIS DEVRAIT OBLIGER LA PRÉSENCE DES DEMI-GROSSISTES POUR SERVIR FACILEMENT LES PETITS COMMERÇANTS;
- LES TARIFS DE TRANSPORT DATANT DE 1975 NE SONT PLUS APPLICABLES, VU LA HAUSSE DES PRIX QUE NOUS CONNAISSONS DEPUIS LORS;
- LA NOMINATION D'UN INSPECTEUR-ADJOINT DU COMMERCE AU NIVEAU DE LA S/PRÉFECTURE S'AVÈRE INDISPENSABLE.

X X
X

7. SERVICE DES IMPOTS

ACTIVITÉS PRINCIPALES:

- TENIR UN REPERTOIRE DES CONTRIBUABLES;
 - ÉTABLIR ET CLASSER LES DOSSIERS FISCAUX DES CONTRIBUABLES;
 - PRÉPARER, EXPÉDIER ET RECEVOIR LES DÉCLARATIONS AUX IMPÔTS SUR LES REVENUS, À LA TAXE PROFESSIONNELLE ET À L'IMPÔT PERSONNEL;
 - CONFECTIONNER LES NOTES D'IMPOSITION;
 - APURER LES NOTES D'IMPOSITION SUR LES FICHES DES CONTRIBUABLES ET LES DÉCLARATIONS IMPOSÉES;
 - MESURER LES IMMEUBLES À CARACTÈRE COMMERCIAL OU INDUSTRIEL;
 - RECHERCHER LES RENSEIGNEMENTS UTILES POUR UNE JUSTE IMPOSITION
- .../...

- DES CONTRIBUABLES;
- VÉRIFIER SI LES DÉCLARATIONS AUX IMPÔTS SONT BIEN ÉTABLIES ET Y PORTER DES ACCROISSEMENTS QUAND CELA S'AVÈRE NÉCESSAIRE;
 - RECOUVRER LES IMPÔTS ET AUTRES DETTES ENVERS L'ÉTAT QUI PASSENT PAR LE RECEVEUR DES IMPÔTS.

RÉALISATIONS:

- VISITE DANS PRESQUE TOUS LES CENTRES DE NÉGOCE OU COMMERCIAUX ET CERTAINS ÉTABLISSEMENTS ISOLÉS COMME DES MAISONS AU BORD DES ROUTES OÙ ON EXERCE LE COMMERCE DE BIÈRE (PRIMUS) ET LES ARTICLES EN QUANTITÉ NON NÉGLIGEABLE, DONC IMPOSABLE. TOUTES LES VÉRIFICATIONS EFFECTUÉES PORTAIENT SUR LE PAIEMENT DE LA PATENTE ET AUTRES IMPÔTS ARRIÉRÉS, ET MESURAGES DE NOUVEAUX BÂTIMENTS À CARACTÈRE COMMERCIAL.
- LES ARRIÉRÉS AUX IMPÔTS DANS LE RESSORT DE TOUTE LA PRÉFECTURE S'ÉLEVAIENT À 49.233.487 FRW, MAIS LE SERVICE DES IMPÔTS N'A PU RECOUVRER QUE 1.287.321 FRW. CE QUI IMPLIQUE QUE LES ARRIÉRÉS VONT TOUJOURS EN CROISSANT.

DIFFICULTÉS RENCONTRÉES:

- LES COMMERÇANTS ET TRANSPORTEURS SONT RÉTICENTS EN MATIÈRE DE PATENTE SOIT-DISANT QUE LE TAUX EST TRÈS ÉLEVÉ ET QUE CET IMPÔT EST INCOMPRÉHENSIBLE PAR RAPPORT À LA LOI EN VIGUEUR.
- LE MANQUE D'UN VÉHICULE PERMANENT POUR LES VISITES RÉGULIÈRES DES CENTRES, POUR POUVOIR ÉVALUER LA ROTATION DES STOCKS.

X X
X

8. SERVICE DE LA JEUNESSE ET DES SPORTS:

1. PERSONNEL D'ENCADREMENT:

LE PERSONNEL DU SERVICE DE LA JEUNESSE ET DES SPORTS COMPREND:

- UN ENCADREUR RÉGIONAL - UN ENCADREUR S/RÉGIONAL POUR LA SOUS-PRÉFECTURE DE NDIZA - 17 ENCADREURS COMMUNAUX - UNE DACTYLOGRAPHE ET UN PLANTON.

.../...

II. RÉPARTITION DE LA JEUNESSE DESCOLARISÉE ET NON-SCOLARISÉE DE 10 À 24 ANS:

- NYAMABUYE	: 16.339	- MUSAMBIRA	: 7.670
- KIGOMA	: 7.870	- KAYENZI	: 6.511
- RUTOBWE	: 5.978	- MASANGO	: 10.911
- TABA	: 4.208	- NTONGWE	: 5.152
- NYABIKENKE	: 5.229	- BULINGA	: 9.715
- MUGINA	: 4.986	- TAMBWE	: 9.938
- MUSHUBATI	: 8.145	- MUKINGI	: -
- NYAKABANDA	: 12.061	- MURAMA	: 10.888
- RUNDA	: 5.225		

N.B. LA COMMUNE MUKINGI N'A PAS DONNÉ SON RAPPORT.

III. PRINCIPALES RÉALISATIONS:

1° RECYCLAGE DES ENCADREURS COMMUNAUX:

17 ENCADREURS COMMUNAUX ONT SUIVI UN STAGE D'UN MOIS AU CENTRE DE FORMATION DE LA JEUNESSE DE KAVUMU SOUS LES AUSPICES DU MINISTÈRE DE LA JEUNESSE ET DES SPORTS. CE STAGE A PORTÉ SUR LES MATIÈRES SUIVANTES:

- DYNAMIQUE DE GROUPE ET ENQUÊTES SOCIALES
- DÉVELOPPEMENT COMMUNAUTAIRE ET PLAN NATIONAL DE DÉVELOPPEMENT
- PLAN COMMUNAL ET LES C.C.D.F.P. DANS LA FORMATION DES JEUNES
- ANALYSE MICRO-ÉCONOMIQUE DE LA COOPÉRATIVE
- IDENTIFICATION, ÉLABORATION ET PRÉSENTATION DES PROJETS
- RESTRUCTURATION DES GROUPEMENTS SOCIO-ÉCONOMIQUES
- EDUCATION PHYSIQUE ET SPORTIVE
- ORGANISATION DES COMPÉTITIONS
- ADMINISTRATION ET CORRESPONDANCE ADMINISTRATIVE
- SITUATION DÉMOGRAPHIQUE DU RWANDA ET SON INCIDENCE SUR LA JEUNESSE.

2° RECYCLAGE DES RESPONSABLES DE GROUPEMENTS SOCIO-ÉCONOMIQUES DES JEUNES:

SUITE AU MANQUE DE FINANCEMENT, LE PROGRAMME ÉTABLI N'A PAS PU ÊTRE RÉALISÉ COMME C'ÉTAIT PRÉVU AU MOIS D'OCTOBRE 1981. MAIS LES ENCADREURS COMMUNAUX DE LA JEUNESSE ONT COLLABORÉ AVEC LES AUTRES TECHNICIENS DE LA COMMUNE POUR L'ENCADREMENT DE CETTE FORMATION DONT LA DURÉE A ÉTÉ DE 3 JOURS OUVRABLES. CETTE FORMATION A ÉTÉ AXÉE SUR LES POINTS SUIVANTS:

.../...

- PRINCIPES DU MOUVEMENT COOPÉRATIF
- ORGANISATION ADMINISTRATIVE ET FINANCIÈRE D'UN GROUPEMENT DE JEUNES;
- ÉTABLISSEMENT D'UN RÈGLEMENT INTÉRIEUR D'UNE ASSOCIATION
- EXPOSÉ SUR L'AGRICULTURE ET L'ÉLEVAGE.

3° INTÉGRATION DES JEUNES DANS LES C.C.D.F.P.:

EN PRÉFECTURE DE GITARAMA, CHAQUE COMMUNE DISPOSE D'UN CENTRE COMMUNAL DE DÉVELOPPEMENT ET DE FORMATION PERMANENTE (C.C.D.F.P.). L'ENCADREMENT RÉGIONAL DE LA JEUNESSE ET DES SPORTS A ESSAYÉ D'INTÉGRER LA JEUNESSE DANS CES CENTRES EN CRÉANT DES ÉQUIPES DE 10 PERSONNES DEVANT SUIVRE LA FORMATION EN AGRICULTURE, ÉLEVAGE, CIVISME, ÉDUCATION PHYSIQUE ET SPORTIVE ET EN ORGANISATION COOPÉRATIVE.

EN TOUT CAS, TOUT SEMBLAIT MARCHER, SAUF DANS LES COMMUNES TAMBWE, MUSAMBIRA, MUKINGI ET RUNDA POUR DES RAISONS D'INCOMPÉTENCE DE LA PART DE L'ENCADREUR OU POUR DES RAISONS DE DÉBUT DE SERVICE DANS LES DEUX DERNIÈRES COMMUNES CI-HAUT CITÉES. PAR AILLEURS, JUSQU'À PRÉSENT, LE MINISTÈRE DES AFFAIRES SOCIALES ET DU DÉVELOPPEMENT COMMUNAUTAIRE N'A PAS ENCORE DONNÉ UN PROGRAMME PRÉCIS POUR CES DITS CENTRES, CE QUI PROVOQUE CERTAINS TÂTONNEMENTS CHEZ LES RESPONSABLES, LES TECHNICIENS ET MÊME CHEZ LES AUTORITÉS COMMUNALES.

4° SITUATION DES CENTRES DE FORMATION DE LA JEUNESSE:

LA PRÉFECTURE DE GITARAMA DISPOSE DE 4 CENTRES DANS LES COMMUNES NTONGWE, MURAMA, MASANGO ET NYAMABUYE, MAIS 1 DÉPEND DU MINISTÈRE DE LA JEUNESSE ET DES SPORTS (SHYOGWE), LES 3 AUTRES DÉPENDANT DES AUTORITÉS COMMUNALES RESPECTIVES.

C.F.J. MASANGO:

- LOCALISATION DU CENTRE: KAVUMU, SECTEUR KARAMBI, MASANGO
- PROGRAMME DE FORMATION: TECHNOLOGIE EN MAÇONNERIE ET EN MENUISERIE, ÉCONOMIE, ARTISANALE, DESSIN, SAVOIR-VIVRE, RELIGION, MOUVEMENT COOPÉRATIF, ÉDUCATION CIVIQUE, SPORTS, AGRICULTURE ET ÉLEVAGE.
- DATE DE DÉMARRAGE: SEPTEMBRE 1976
- PÉRIODE DE RECRUTEMENT DES JEUNES: DÉBUT SEPTEMBRE DE CHAQUE ANNÉE

.../...

- MODE DE RECRUTEMENT: TOUT JEUNE GARÇON PHYSIQUEMENT APTE, ÂGÉ DE 16 À 18 ANS ET AYANT TERMINÉ L'ÉCOLE PRIMAIRE.
 - EFFECTIF DE L'ANNÉE 1981: 123 JEUNES
 - PERSONNEL : 1 INSTRUCTEURS + L'ENCADREUR COMMUNAL DE LA JEUNESSE
 - AVOIR DU CENTRE EN NATURE: TERRAIN DE 3 HA, 1 MAISON DE 4 LOCAUX, 50 TRUÈLLES, 3 VERLOPES EN BOIS, 10 RAPPES, 11 MARTEAUX, 11 SCIES À DOS, 19 BÉDANES, 12 NIVEAUX D'EAU, 7 SERRE-JOINTS, 2 ÉQUERRES POUR MAÇONS, 3 PELLES, 1 LONGUE SCIE, 7 MÈTRES, 1 VILLEBREQUIN, 4 MÈCHES, 2 PRESSES À MAIN, 2 SCIES ST JOSEPH, 2 TOURNE-VIS, 1 TOURNE-GOUCHE, 1 BOUVET À MOULURE, 1 BOUVET À RAINURE, 1 GUILLAUME ET 48 HOUES.
 - SUBVENTION COMMUNALE: LOCATION VÉHICULE POUR LE TRANSPORT DES VIVRES OFFERTS PAR LE CATHOLIC RELIEF SERVICE + TERRAIN
 - SUBVENTION DE L'ÉTAT: PAIEMENT DE 2 INSTRUCTEURS
 - SUBVENTIONS PRIVÉES : VIVRES DU CATHOLIC RELIEF SERVICE
 - PERSPECTIVES D'AVENIR: FAIRE L'EXTENSION DU CENTRE POUR ACCUEILLIR UN PLUS GRAND NOMBRE DE JEUNES
-

C.F.J. MURAMA:

- LOCALISATION DU CENTRE: SECTEUR JOMA, CELLULE KARAMBO
- PROGRAMME DE FORMATION: MAÇONNERIE, MENUISERIE, COUTURE, AGRICULTURE, ÉLEVAGE, MOUVEMENT COOPÉRATIF, ÉCONOMIE RURALE, HISTOIRE, GÉOGRAPHIE, CIVISME ET SPORTS, NOTIONS DE GESTION DES PETITES ENTREPRISES, HYGIÈNE ET FORGE.
- MOIS DE RECRUTEMENT: TOUT JEUNE GARÇON AYANT TERMINÉ 6 ANS PRIMAIRES.
- DATE DE DÉMARRAGE : 8/10/1979
- EFFECTIF DE L'ANNÉE 1981: 50 JEUNES
- PERSONNEL: UN INSTRUCTEUR DE MAÇONNERIE, ENCADREUR DE LA JEUNESSE, ENCADREUR DES COOPÉRATIVES ET L'AGRONOME DE COMMUNE.

.../...

- SERVICE RÉMUNÉRATEUR DU PERSONNEL: COMMUNE MURAMA ET MIJEUNESPORTS
- AVOIR DU CENTRE: EN ARGENT: 8.000 FRs DE MINERVAL PAYÉ PAR 8 JEUNES
EN NATURE: CHAMP D'ANANAS, DE CAFÉIERS ET UNE
BANANERAIE
- SUBVENTIONS COMMUNALES: 100.000 FRs CHAQUE ANNÉE
- " DE L'ETAT : -PAIEMENT D'UN INSTRUCTEUR
-VIVRES DU CATHOLIC RELIEF SERVICE
- PERSPECTIVES D'AVENIR: - CONSTRUCTION DES LOCAUX DU CENTRE
- RECRUTEMENT D'UN PLUS GRAND NOMBRE DE
JEUNES
- CLÔTURE DE LA PREMIÈRE PROMOTION.

C.F.J. SHYOGWE (NYAMABUYE):

- LOCATION DU CENTRE: SECTEUR SHYOGWE, NYAMABUYE
- PROGRAMME DE FORMATION: MAÇONNERIE, MENUISERIE, COUTURE, ARTS
MÉNAGERS, AGRICULTURE, ELEVAGE, CORDONNERIE, DESSIN
TECHNIQUE, TECHNOLOGIE DU MÉTIER;
- DURÉE DE LA FORMATION: 2 ANS
- DATE DE DÉMARRAGE: 1978
- PÉRIODE DE RECRUTEMENT: DE JUILLET À SEPTEMBRE DE CHAQUE ANNÉE
- MODE DE RECRUTEMENT: -ETRE RESSORTISSANT DES COMMUNES MUKINGI,
TAMBWE OU NYAMABUYE
-ETRE ÂGÉ DE 15 À 20 ANS
-AVOIR TERMINÉ L'ÉCOLE PRIMAIRE
-SAVOIR LIRE ET ÉCRIRE
- EFFECTIF DU CENTRE: - 154 GARÇONS
- 13 FILLES
- PERSONNEL: DEUX INSTRUCTEURS DE MENUISERIE, DEUX INSTRUCTEURS
CORDONNIERS, DEUX INSTRUCTEURS MAÇONS, UN MONITEUR
TECHNIQUE ET DEUX VEILLEURS.
- SERVICE RÉMUNÉRATEUR DU PERSONNEL: MIJEUNESPORTS
- AVOIR DU CENTRE EN CAISSE: 1.159 FRs
- AVOIR EN NATURE: 1 CHAMP D'ANANAS, 267 CAFÉIERS, 67 AVOCATIERs,
30 COEURS DE BOEUF, 9 PAPAYERS, 8 GOYAVIERS,
1 CHAMP DE QUINQUINA, 1 REBOISEMENT D'EUCALYPTUS,
2 ATELIERS DE MENUISERIE, 2 SALLES DE CLASSE,
1 SALLE DE CONFÉRENCE, 2 CUISINES, 1 ATELIER DE
COUTURE, 1 CHAMBRE POUR STOCK DE LAIT, 6 CHAM-
BRES POUR INSTRUCTEURS, 1 ÉTABLE POUR LE PETIT

.../...

ÉLEVAGE, 1 BUREAU DE DIRECTION, 4 MAGASINS POUR LE MATÉRIEL DE MENUISERIE, DE MAÇONNERIE, D'AGRICULTURE ET LE 4ÈME POUR LES VIVRES.

- SUBVENTIONS COMMUNALES: -
- SUBVENTIONS DE L'ETAT : MI JEUNESPORTS FOURNIT DU MATÉRIEL TECHNIQUE ET DES VIVRES
- PERSPECTIVES D'AVENIR: - ELEVAGE DE BOVINS À MBARI
 - RENOUVELLEMENT DES MAISONS DU CENTRE
 - EXTENSION DES CAFÉIERS ET DES ARBRES FRUITIERS
 - ENTRETIEN DU CHAMP DE QUINQUINA

N.B. LA COMMUNE NTONGWE N'A PAS DONNÉ SON RAPPORT.

5° BULLETIN DE LIAISON:

DEPUIS L'ANNÉE 1979, IL A ÉTÉ CRÉÉ UNE PETITE BROCHURE INTITULÉE "KANGUKA BURAKYE" EN VUE D'ÉCHANGER DES IDÉES ET EXPÉRIENCES EN MATIÈRE D'ENCADREMENT DE LA JEUNESSE ET DES SPORTS DANS TOUTE LA PRÉFECTURE. C'EST AINSI QU'AU COURS DE L'ANNÉE 1981, CETTE ACTIVITÉ A ÉTÉ CONTINUÉE MALGRÉ CERTAINES DIFFICULTÉS DUES AU MANQUE SURTOUT DU MATÉRIEL COMME DU PAPIER STENCIL ETC... LES 4 NUMÉROS DÉJÀ SORTIS SE SONT PENCHÉS SUR LES POINTS SUIVANTS:

- PROBLÈMES ACTUELS DE LA JEUNESSE RWANDAISE
- ENCADREMENT DE LA JEUNESSE DANS LES COMMUNES BULINGA, TABA, KAYENZI ET MUGINA;
- FAIR-PLAY OU JEU LOYAL
- ENCADREMENT DE LA JEUNESSE AU CENTRE COMMUNAL DE DÉVELOPPEMENT ET DE FORMATION PERMANENTE DE KIGOMA;
- VISITE DES AGENTS DU MINISTÈRE DE LA JEUNESSE ET DES SPORTS AU BALLETT COMMUNAL DE RUTOBWE;
- DÉROULEMENT DE LA FINALE DU CHAMPIONNAT INTERCOMMUNAL DE FOOTBALL, ÉDITION 1980;
- ANALYSE DE L'ÉTAT DE VIABILITÉ D'UN GROUPEMENT SOCIO-ÉCONOMIQUE
- ORGANISATION DU FOOT-BALL DANS LA COMMUNE RUTOBWE
- COMPÉTITION D'ATHLÉTISME À LA S/PRÉFECTURE DE NDIZA
- CHAMPIONNAT DE FOOT-BALL POUR LES ÉQUIPES DE JEUNES
- ANIMATION SPORTIVE.

.../...

6° ACTIVITÉS RÉALISÉES PAR LA JEUNESSE À L'UMUGANDA:

LA JEUNESSE DE 17 COMMUNES DE LA PRÉFECTURE A RÉALISÉ

LES TRAVAUX CI-APRÈS AU COURS DES TRAVAUX COMMUNAUTAIRES UMUGANDA:

- CONSTRUCTION DES ÉCOLES PRIMAIRES
- ENTRETIEN DES ROUTES DANS LES COLLINES
- ENTRETIEN DES PÉPINIÈRES
- AMÉNAGEMENT DES TERRAINS DE SPORT
- TRAÇAGE DES ROUTES NOUVELLES DANS LES COLLINES
- LUTTE ANTI-ÉROSIVE
- PRÉPARATION DES CHAMPS DE DÉMONSTRATION
- FABRICATION DE BRIQUES ET DE TUILES POUR LA CONSTRUCTION DES ÉCOLES
- TRANSPORT DES PIERRES DEVANT SERVIR À LA CONSTRUCTION D'UN CENTRE DE FORMATION DE LA JEUNESSE DE MURAMA;
- REBOISEMENT
- AMÉNAGEMENT DES PUIITS D'EAU POTABLE
- CONSTRUCTION DES LATRINES PUBLIQUES AUX ENDROITS LES PLUS FRÉQUENTÉS.

CES TRAVAUX COMMUNAUTAIRES ONT ÉTÉ EFFECTUÉS CONJOINTEMENT AVEC LES ADULTES OU SÉPARÉMENT SOUS L'AUTORITÉ DU CONSEILLER COMMUNAL, DU RESPONSABLE DE CELLULE ET DU SERVICE DE L'ENCADREMENT COMMUNAL. PAR AILLEURS, LE MINISTÈRE DE LA JEUNESSE ET DES SPORTS DEVRAIT INTERVENIR POUR LA FOURNITURE DU MATÉRIEL AFIN D'ENCOURAGER CETTE JEUNESSE SURTOUT LORS DE L'AMÉNAGEMENT DES INSTALLATIONS SPORTIVES. IL S'AGIT DES BROUETTES, DES PELLES, DES HOUES ET DES PICS.

7° TABLEAU DE RÉPARTITION DES GROUPEMENTS SOCIO-ECONOMIQUES DES JEUNES PAR COMMUNE:

COMMUNE	: NOMBRE DE : GROUPEMENTS	: GARÇONS :	: FILLES :	: TOTAL :
01. NYAMABUYE :	9	22	27	49
02. MUSHUBATI :	10	47	23	70
03. BULINGA :	6	26	29	55
04. NYAKABANDA :	-	-	-	-
05. NYABIKENKE :	10	648	70	718
06. RUTOBWE :	9	85	12	97
07. KAYENZI :	13	67	33	100
08. RUNDA :	5	28	7	35
09. TABA :	14	73	12	85
10. MUSAMBIRA :	6	43	-	43
11. MUGINA :	3	869	825	1.694
12. NTONGWE :	-	-	-	-
13. TAMBWE :	3	27	-	27
14. KIGOMA :	4	23	-	23
15. MURAMA :	15	-	-	-
16. MASANGO :	9	156	170	326
17. MUKINGI :	-	-	-	-

N.B. A PART LE RAPPORT DES COMMUNES NYAKABANDA - MURAMA ET MUKINGI, QUI N'A PAS ÉTÉ FOURNI, CELUI DE LA COMMUNE NTONGWE NE NOUS EST PAS PARVENU CAR L'ENCADREUR DE CETTE COMMUNE EST EN STAGE EN FRANCE.

8° SITUATION DE L'ÉPARGNE DES G.S.E. DES JEUNES:

COMMUNE	: NOMBRE DE G.S.E.	: MONTANT ÉPARGNE
01. NYAMABUYE	: 9	: 114.239
02. MUSHUBATI	: 10	: 108.343
03. BULINGA	: 6	: 221.324
04. NYAKABANDA	: -	: - PAS DE RAPPORT
05. NYABIKENKE	: 10	: 1.252.089
06. RUTOBWE	: 9	: 1.313.806
07. KAYENZI	: 13	: 886.100
08. RUNDA	: 5	: 77.400
09. TABA	: 14	: 284.766
10. MUSAMBIRA	: 6	: 94.050
11. MUGINA	: 3	: 93.180
12. NTONGWE	: -	: - PAS DE RAPPORT
13. TAMBWE	: 3	: 9.792
14. KIGOMA	: 4	: 72.000
15. MURAMA	: 15	: 445.460
16. MASANGO	: 9	: 53.000
17. MUKINGI	: -	: - PAS DE RAPPORT
TOTAL	: 115	: 5.025.549

9° ACTIVITÉS SPORTIVES, CULTURELLES, FOLKLORIQUES ET DE LOISIRS:

AU COURS DE L'ANNÉE 1981, PLUSIEURS ACTIVITÉS SPORTIVES TANT INDIVIDUELLES QUE COLLECTIVES ONT ÉTÉ ORGANISÉES SOIT, À L'ÉCHELON PRÉFECTORAL, SOIT À L'ÉCHELON SOUS-PRÉFECTORAL, COMMUNAL OU SECTORIEL.

NÉANMOINS, LES PROBLÈMES QUE RENCONTRE LE SERVICE DE LA JEUNESSE ET DES SPORTS EN PRÉFECTURE MÉRITENT UNE ATTENTION TOUTE PARTICULIÈRE DE LA PART DU MINISTÈRE CONCERNÉ EN VUE D'AMÉLIORER LE SPORT RWANDAIS. IL S'AGIT NOTAMMENT DE L'INSUFFISANCE DU

.../...

MATÉRIEL TECHNIQUE, MANQUE DE CADRES COMPÉTENTS POUR L'ENCADREMENT ET L'ABSENCE D'INSTALLATIONS SPORTIVES RÉGLEMENTAIRES. PAR AILLEURS, PLUSIEURS DES COMMUNES ONT DES DIFFICULTÉS FINANCIÈRES ET CONSACRENT LEUR PETIT BUDGET AUX PROJETS ÉCONOMIQUES JUGÉS PRIORITAIRES OU ESSAYENT DE PAYER LEUR PERSONNEL QUI PASSE SOUVENT DES MOIS ET DES MOIS SANS ÊTRE PAYÉ.

LES ÉTABLISSEMENT D'ENSEIGNEMENT SECONDAIRE, LES ENTREPRISES PRIVÉES OU ÉTATIQUES ET LE CAMP MILITAIRE DE GITARAMA PRATIQUENT BEAUCOUP DE DISCIPLINES SPORTIVES, MAIS CEUX-CI ÉPROUVENT CERTAINS DIFFICULTÉS TELLES QUE CITÉES PRÉCÉDEMMENT.

DANS LE DOMAINE CULTUREL ET FOLKLORIQUE, IL Y A EU DES PIÈCES DE THÉÂTRE, DES PROJECTIONS DE FILMS ET DES MANIFESTATIONS FOLKLORIQUES LORS DE L'INAUGURATION DES PROJETS DE DÉVELOPPEMENT DE LA PRÉFECTURE OU DES JOURS DE FÊTES. QUANT AUX LOISIRS, PLUSIEURS ORCHESTRES DE LA CAPITALE ONT ANIMÉ DES SOIRÉES DANSANTES AU CENTRE CULTUREL ET SPORTIF DE GITARAMA.

10° DIFFICULTÉS RENCONTRÉES DANS TOUS LES DOMAINES:

- LES ENCADREURS RÉGIONAL, SOUS-RÉGIONAL ET CEUX DES COMMUNES N'ONT PAS DE MOYENS DE DÉPLACEMENT POUR LEUR FACILITER LES CONTACTS AVEC LES JEUNES DES GROUPEMENTS SOCIO-ÉCONOMIQUES;
- LE SOUTIEN MATÉRIEL AUX GROUPEMENTS FAIT DÉFAUT;
- LE FINANCEMENT ACCORDÉ PAR SUCO A EU UN RETARD DE VERSEMENT, CE QUI A EMPÊCHÉ D'ORGANISER DES SESSIONS DE FORMATION D'UNE PART POUR LES ENCADREURS COMMUNAUX ET D'AUTRE PART POUR LES RESPONSABLES DES GROUPEMENTS SOCIO-ÉCONOMIQUES;
- LES AGENTS DU MINISTÈRE CHARGÉS DE L'ENCADREMENT DE LA JEUNESSE N'EFFECTUENT JAMAIS DES VISITES SUR LE TERRAIN POUR SE RENDRE COMPTE DES DIFFICULTÉS RÉELLES DES JEUNES DANS LEURS GROUPEMENTS ALORS QUE CELA CONSTITUERAIT UN FACTEUR D'ENCOURAGEMENT;
- LA SITUATION SALARIALE DES ENCADREURS COMMUNAUX QUI N'ONT PAS LEUR SALAIRE À TEMPS RESTE DÉPLORABLE;
- LE BUREAU SOUS-RÉGIONAL DE LA JEUNESSE ET DES SPORTS MANQUE UN DACTYLOGRAPHE ET UN PLANTON;
- MANQUE DE MOYENS DE DÉPLACEMENT;
- CERTAINS ENCADREURS COMMUNAUX RENVOYÉS NE SONT PAS REMPLACÉS À TEMPS, ET CEUX QUI LES REMPLACENT NE REÇOIVENT SOUVENT PAS DE FORMATION DE BASE.

.../...

11° PERSPECTIVES D'AVENIR:

- DÉVELOPPER L'INFRASTRUCTURE SPORTIVE EN MILIEU RURAL GRÂCE AUX TRAVAUX COMMUNAUTAIRES DE DÉVELOPPEMENT (UMUGANDA) DE LA JEUNESSE;
- APPRENDRE AUX ENCADREURS COMMUNAUX LA TECHNIQUE DE L'ANIMATION SPORTIVE AU COURS DES SESSIONS DE RECYCLAGE;
- ORGANISATION D'UN CHAMPIONNAT INTERCOMMUNAL DE FOOT-BALL, SI LES BUDGETS COMMUNAUX LE PERMETTENT;
- ORGANISATION D'UN TOURNOI DE FOOT-BALL POUR LES ÉQUIPES DES JEUNES ENVIRONNANT LE CHEF-LIEU DE LA PRÉFECTURE;
- ORGANISATION D'UNE COURSE DE CYCLISTES PAR LE CONCOURS DES AUTORITÉS PRÉFECTORALES ET DES BIENFAITEURS
- LA FORMATION DE LA JEUNESSE DANS LES C.C.D.F.P. SERA POURSUIVIE DANS LES COMMUNES AYANT DÉJÀ DÉMARRÉ, TANDIS QUE DANS D'AUTRES, LE PROCESSUS SERA AMORCÉ;
- LES GROUPEMENTS DES JEUNES SERONT VISITÉS RÉGULIÈREMENT AFIN D'AMÉLIORER LE FONCTIONNEMENT;
- LA FORMATION DES RESPONSABLES DES GROUPEMENTS SOCIO-ÉCONOMIQUES DES JEUNES SERA POURSUIVIE.

x x
x

9. TRIBUNAL DE PREMIERE INSTANCE

1. ACTIVITES DU SERVICE JUDICIAIRE:

a) LITIGES: TRIBUNAL DE PREMIERE INSTANCE

AFFAIRES NON JUGÉES	: CIVILES : PÉNALES : TOTAL		
1 LITIGES AU DÉBUT DE L'ANNÉE	: 3.278:	2.255 :	5.533
2 AFFAIRES INSCRITES PDT L'ANNÉE	: 559:	608 :	1.167
3 AFFAIRES JUGÉES PENDANT L'ANNÉE	: 189:	272 :	461
4 AFF. RAYÉES DU RÔLE PBT L'ANNÉE	: 1:	- :	1
- LITIGES FIN DE L'ANNÉE (1+2)-(3+4)	: 3.647:	2.591 :	6.238

.../...

1890

Faint, illegible handwritten text, possibly a list or journal entries.

9

1890
1891

Faint, illegible handwritten text, possibly a list or journal entries.

EXÉCUTION DES JUGEMENTS	CIVILES	PÉNALES	TOTAL
1 LITIGES AU DÉBUT DE L'ANNÉE	251	1.856	2.107
2 JUGEMENTS PRONONCÉS PDT L'ANNÉE	190	272	462
3 JGTS EXÉCUTÉS PENDANT L'ANNÉE	156	493	649
-- LITIGES FIN DE L'ANNÉE (1+2)-3	285	1.635	1.920

SOMMES À RÉCUPÉRER : FRAIS : AMENDES : D.P. 4% : D.T. + RES-TITUTIONS

1 LITIGES AU DÉBUT DE L'ANNÉE	: 1.476.285	: 133.361	: 2.270.277	: 63.289.586
2 LITIGES NOUVEAUX-VENUS	: 352.232	: 129.100	: 1.530.372	: 44.225.543
3 LITIGES APURÉS PDT L'ANNÉE	: 651.058	: 71.600	: 134.988	: 4.093.677
- LITIGES FIN DE L'ANNÉE (1+2)-3	: 1.177.459	: 190.861	: 3.665.661	: 103.421.452

SOMMES VERSÉES AU TRÉSOR PENDANT L'ANNÉE:

AMENDES JUDI- CIAIRES	FRAIS DE JUSTICE	DRIT PROPOR- TIONNEL DE 4%	AUTRES RECETTES	TOTAL
936.440	: 725.320	: 159.483	: 1.204.501	: 3.025.744

B) TRIBUNAUX DE CANTON

AFFAIRES NON JUGÉES	CIVILES	PÉNALES	TOTAL
1. LITIGES AU DÉBUT DE L'ANNÉE	4.011	844	4.855
2. AFF. INSCRITES AU RÔLE PDT L'ANNÉE	2.570	1.142	3.712
3. AFF. JUGÉES PENDANT L'ANNÉE	2.413	1.134	3.547
4. AFF. RAYÉES DU RÔLE PDT L'ANNÉE	372	114	486
5. LITIGES FIN DE L'ANNÉE (1+2)-(3+4)	3.796	738	4.534

EXECUTION DES JUGEMENTS:

1. LITIGES AU DÉBUT DE L'ANNÉE	: 6.339	: 3.757	: 10.096
2. JUGEMENTS PRONONCÉS PDT L'ANNÉE	: 2.707	: 1.241	: 3.948
3. JGTS EXÉCUTÉS PENDANT L'ANNÉE	: 2.298	: 1.001	: 3.299
4. LITIGES FIN DE L'ANNÉE (1+2)-3	: 6.748	: 3.997	: 10.745

.../...

SOMMES À RÉCUPÉRER	: FRAIS	: AMENDES	: D.P.4%	: D.I.+Res- : TITUTIONS
1. LITIGES AU DÉBUT DE L'ANNÉE	: 2.435.832	: 1.216.510	: 1.010.533	: 17.109.473
2. LIT.NOUV.VENUS PDT L'ANNÉE	: 1.236.186	: 1.031.888	: 458.590	: 10.479.955
3. LITIGES APURÉS PDT L'ANNÉE	: 1.028.983	: 586.038	: 221.985	: 6.340.797
4. LIT.FIN DE L'ANNÉE(1+2)-3	: 2.643.035	: 1.662.360	: 1.247.138	: 21.246.631

SOMMES VERSEES AU TRESOR PENDANT L'ANNEE:

AMENDES JUDICIAIRES	: FRAIS DE JUSTICE	: DROIT PRO- : PORT. 4%	: AUTRES : RECETTES	: TOTAL
608.482	: 912.119	: 143.299	: 106.840	: 1.770.740

II. LE PERSONNEL:

LE TRIBUNAL DE 1ÈRE INSTANCE DE GITARAMA DISPOSE SEULEMENT DE 5 MAGISTRATS Y COMPRIS LE PRÉSIDENT ET DE 6 GREFFIERS, LE 7ÈME ÉTANT PARTIS EN STAGE À NYABISINDU. CETTE JURIDICTION A BESOIN AU MOINS DE 10 JUGES ET AUTANT DE GREFFIERS QUE POSSIBLE, CELA PERMETTRAIT À CE TRIBUNAL DE LIQUIDER SES LITIGES QUI S'ÉLÈVENT À 6.238 (AFFAIRES NON ENCORE JUGÉES).

EN PRÉFECTURE DE GITARAMA, IL Y A 13 TRIBUNAUX DE CANTON QUI FONCTIONNENT, À SAVOIR: KIVUMU, GACURABWENGE, KINYAMBI, BIBUNGO, NTONGWE, RUHANGO, MURAMA, KARAMBI, KIRENGELI, MUSHUBATI, RUGENDABALI, NYABIKENKE ET NYAKABANDA. CE NOMBRE EST INFÉRIEUR À CELUI DES COMMUNES. POUR L'INTÉRÊT DE LA POPULATION, CHACUNE DES COMMUNES SUIVANTES DEVRAIT AVOIR SON PROPRE TRIBUNAL DE CANTON; IL S'AGIT DES COMMUNES: RUTOBWE, KAYENZI, MUSAMBIRA ET TAMBWE. Ici, IL EST À SIGNALER QUE LE BÂTIMENT DU TRIBUNAL DE CANTON EN COMMUNE RUTOBWE EST DÉJÀ CONSTRUIT, IL MANQUE SEULEMENT DU PERSONNEL.

LA COMMUNE TAMBWE A DÉJÀ MANIFESTÉ LE DÉSIR DE CONSTRUIRE LE BÂTIMENT DU TRIBUNAL À CRÉER DANS CETTE COMMUNE, ON ATTEND LE PLAN-TYPE QUE LE MINISTÈRE DE LA JUSTICE METTRA À LA DISPOSITION DE CETTE COMMUNE.

CHAQUE TRIBUNAL DE CANTON EN FONCTION DISPOSE D'UN JUGE-PRÉSIDENT, DE 3 JUGES-ASSESEURS ET 2 GREFFIERS, MAIS CE NOMBRE EST .../...

INSUFFISANT, IL FAUDRAIT AU MOINS 5 MAGISTRATS ET 4 GREFFIERS.

III. BÂTIMENTS DES TRIBUNAUX:

LE TRIBUNAL DE PREMIÈRE INSTANCE DE GITARAMA SIÈGE DANS UN VIEUX BÂTIMENT COMPOSÉ DE DEUX PETITES CHAMBRES ET D'UNE SALLE D'AUDIENCE. PAR MANQUE DE LOCAUX, LES MAGISTRATS ET LES GREFFIERS SE GÊNENT POUR TRAVAILLER; L'ÉTAT DEVRAIT CONSTRUIRE UN BÂTIMENT CONVENABLE, COMPOSÉ DE PLUSIEURS CHAMBRES ASSEZ LARGES ET DE 2 SALLES D'AUDIENCE. CELA PERMETTRAIT AUX MAGISTRATS DE SIÉGER PARALLÈLEMENT ET FACILITERAIT LA LIQUIDATION DES AFFAIRES NON-ENCORE JUGÉES.

LES BÂTIMENTS DES TRIBUNAUX DE CANTON SONT DÉTÉRIORÉS, ET NÉCESSITENT DES RÉPARATIONS IMPORTANTES. SEULS LES BÂTIMENTS DU TRIBUNAL DE CANTON KIVUMU ET DE RUTOBWE SONT EN BON ÉTAT.

AUSSI, LES BOURGMESTRES NE CESSENT DE DIRE QUE LES RECETTES JUDICIAIRES DEVRAIENT ÊTRE VERSÉES DANS LEURS CAISSES COMMUNALES POUR LEUR PERMETTRE DE CONSTRUIRE OU FAIRE DES RÉPARATIONS OÙ IL EST NÉCESSAIRE.

IV. DIFFICULTES RENCONTREES ET SUGGESTIONS:

LA BONNE MARCHÉ DU SERVICE EST ENTRAVÉE PAR TROIS PRINCIPAUX HANDICAPS: 1. BÂTIMENTS DES TRIBUNAUX À CONSTRUIRE OU À RÉPARER 2. MANQUE DU PERSONNEL SUFFISANT ET QUALIFIÉ 3. LE MATÉRIEL ET L'ÉQUIPEMENT INSUFFISANTS.

- LE GOUVERNEMENT DEVRAIT CONSTRUIRE UN BÂTIMENT DU TRIBUNAL DE PREMIÈRE INSTANCE DE GITARAMA ET Y PRÉVOIR DEUX SALLES D'AUDIENCE DE FAÇON À PERMETTRE DEUX SIÈGES PARALLÈLES.

- IL FAUDRAIT CRÉER DEUX TRIBUNAUX DE PREMIÈRE INSTANCE EN PRÉFECTURE DE GITARAMA DONT LE SIÈGE SERAIT À RUHANGO ET À LA SOUS-PRÉFECTURE DE NDIZA. AINSI, LE NOMBRE DE LITIGES QUI AUGMENTENT DE JOUR EN JOUR SERAIT DIMINUÉ. QUANT AUX TRIBUNAUX DE CANTON, LES BÂTIMENTS EN MAUVAIS ÉTAT SONT À RÉPARER PAR DES COMMUNES CONCERNÉES ET PRÉVOIR ASSEZ DE BUREAUX POUR PERMETTRE AU PERSONNEL DE TRAVAILLER SANS GÊNE (6 BUREAUX ET UNE SALLE D'AUDIENCE) OU CONSTRUIRE D'AUTRES NOUVELLES MAISONS CANTONALES NANTIES DE BUREAUX SUFFISANTS.

- LONGUEUR DU RÉSEAU : 22.057 M
- NOMBRE D'ABONNÉS : 160
- NOMBRE DE COMPTEURS EN BON ÉTAT : 152

PRINCIPALES RÉALISATIONS DANS CE DOMAINE:

- EXTENSION D'ÉLECTRICITÉ POUR LA COMMUNE TAMBWE
- " " " " À GATUMBA (200 M) POUR MONSIEUR MUDA-CUMURA SYLVESTRE
- " " " " À BUKOMERO (BYIMANA) + 7 RACCORDEMENTS
- REMPLACEMENT DE 3 POTEAUX SUR LA LIGNE GAKURAZO (NOVICIAT)
- MODIFICATION DE 9 RACCORDEMENTS
- DÉPANNAGE CHEZ DIVERS CLIENTS.

2. EAU:

- MÈTRES CUBES VENDUS : 90.843 M³
- MONTANT : 2.036.215 FRW

DÉTAIL DE CES RECETTES:

- ELECTROGAZ : 58.254 FRW
- S.P.B.E. : 260.400 "
- S.P.B.P. : 23.877 "
- AGENTS DE L'ÉTAT : 72.976 "
- COLLECTIVITÉS : 769.902 "
- COMMERÇANTS : 546.882 "
- PARTICULIERS : 202.629 "
- LOCATION COMPTAGE : 101.295 "

TOTAL : 2.036.215 FRW

CONTRE : 1.884.776 FRW (1980)

- LONGUEUR TOTALE DU RÉSEAU EAU : 24.766 M
- RÉACTIFS UTILISÉS: CHAUX BLANCHE: 1,8 TONNE
- NOMBRE D'ABONNÉS : 182
- NBR DE COMPTEURS EN BON ÉTAT: 134

3. COMPTABILITE:

- RECETTES TOTALES : 9.275.000
- CONTRE : 8.493.154 (1980)
- DÉPENSES TOTALES : 9.214.306
- CONTRE : 8.453.295 (1980)

.../...

4. MAGASIN:

SOLDE AU 31/12/1981 : 1.228.595
CONTRE : 1.079.789 (1980)

5. DIVERS:

A) - PERSONNEL: 21 PERSONNES QUI ONT ASSURÉ LA PERMANENCE

- TRAITEMENT ANNUEL TOTAL : 3.170.797 FRW

RÉPARTITION:

* CADRE	:	724.813 F
* ADMINISTRATION	:	847.039 F
* RÉSEAU EAU	:	1.131.064 F
* RÉSEAU ÉLECTRICITÉ:		311.081 F
* PERS. OCCASIONNEL	:	156.800 F
		<u>3.170.797 F</u>

B) - VÉHICULE:

- FRAIS DE LOCATION : 314.300 F

11. DIFFICULTES RENCONTREES:

- INSUFFISANCE D'EAU À CAUSE DE VIEILLES CONDUITES DONT ON A LE PROJET DE REMPLACER.

x x
x

12. REGION SANITAIRE DE GITARAMA:

LES DONNÉES STATISTIQUES CONSIGNÉES DANS LE RAPPORT DE CE SERVICE REFLÈTE DES ACTIVITÉS RÉALISÉES DANS TOUTES LES FORMATIONS SANITAIRES DE LA RÉGION DE GITARAMA. CEPENDANT, LEUR INTERPRÉTATION AUGURE SANS CONTESTE DES LENDEMAINS MEILLEURS, SI LES CONDITIONS DE TRAVAIL SONT AMÉLIORÉES, BIEN SÛR AVEC L'INTERVENTION DU MINISTÈRE INTÉRESSÉ.

1. SITUATION DES SERVICES DE SANTE:

A) LES HÔPITAUX AGRÉÉS:

1. HÔPITAL DE KABGAYI
2. HÔPITAL DE REMERA-RUKOMA

.../...

b) LES CENTRES DE SANTÉ AGRÉÉS:

1. MUSHISHIRO (BULINGA)
2. NYARUSANGE (MUSHUBATI)
3. GIHARA (RUNDA)
4. GITWE (MURAMA)

c) LES DISPENSAIRES AGRÉÉS:

1. SHYOGWE (NYAMABUYE)
2. GATAGARA (KIGOMA)

d) LES CENTRES DE SANTÉ DU GOUVERNEMENT:

1. CENTRE DE SANTÉ DE GITARAMA
2. " " " " MUSAMBIRA
3. " " " " KAYENZI
4. " " " " NYABIKENKE
5. " " " " RUTOBWE
6. " " " " BIREHE (NYABIKENKE)
7. " " " " GITEGA (NYAKABANDA)
8. " " " " BYIMANA (MUKINGI)
9. " " " " KARAMBI (MASANGO)
10. " " " " MUGINA

e) LES DISPENSAIRES DU GOUVERNEMENT:

1. MBUYE (NYAMABUYE)
2. KAMONYI (TABA)
3. KARANGARA (TABA)
4. KIGESE (RUNDA)
5. NYABINONI (NYAKABANDA)
6. GISHWERU (MUSHUBATI)
7. BUTARE-RUHANGO (TAMBWE)
8. KINAZI (NTONGWE)
9. GASOVU (NYAKABANDA)

f) LES MATERNITÉS DE L'ÉTAT:

1. BUTARE-RUHANGO
2. KAMONYI

g) LES CENTRES NUTRITIONNELS DE L'ÉTAT:

- | | |
|-------------|------------|
| 1. GITARAMA | 3. RUTOBWE |
| 2. RUHANGO | 4. KARAMBI |

.../...

RÉCAPITULATION (DE A À G):

DÉNOMINATION	GOUVERNEMENT	AGRÉÉS	TOTAL
- HÔPITAL	-	2	2
- CENTRES DE SANTÉ	10	4	14
- DISPENSAIRES	9	2	11
- MATERNITÉS	2	-	2
- CENTRES NUTRITION.	4	-	4

II. SITUATION DU PERSONNEL AU 31/12/1981:

DÉNOMINATION	FORM. SANITAIRES DE L'ETAT	EFFECTIF	FORM. SANITAIRES AGRÉÉES	TOTAL	BESOINS EN PERS.
- MÉDECINS	2		7	9	-
- ASS. MÉDICAUX	18		10	28	-
- INFIRMIÈRES A1	3		2	5	-
- INFIRMIÈRES A2	5		23	28	4
- INFIRMIÈRES A3	25		15	40	2
- AIDES-INFIRMIÈRES	27		24	51	3
- PERSONNEL SOCIAL	5		12	17	3
- VACCINATEURS	9		-	9	-
- DACTYLOGRAPHES	2		-	2	-
- CHAUFFEURS	5		-	5	-
- AIDES-LABORANTINS	3		1	4	-
- TRAVAILLEURS	98		101	199	13
- ARCHIVISTES	2		-	2	-
- INTENDANT	2		-	2	-

III. RENDEMENT DES SERVICES SANITAIRES EN 1981 PAR RAPPORT A 1980:

1. MÉDECINE CURATIVE:

A. HOSPITALISATION:

DÉNOMINATION	NOMBRE EN 81	NOMBRE EN 1980
- NBRE DE LITS	1.062	992
- NBRE D'HOSPITALISÉS	20.971	20.450
- JOURNÉES D'HOSPITALISATION	145.837	129.033
- INDICES D'OCCUP. DE LITS	38 %	35,6 %
- MOYENNE JOURNALIÈRE	400	353

.../...

DÉNOMINATION	NOMBRE EN 1981	NOMBRE EN 1980
- INTERVENTIONS CHIRURG. MAJEURES:	513	330
- INTERV. CHIRURGICALES MINEURES :	8.089	6.329

B. SOINS AMBULATOIRES:

DÉNOMINATION	NOMBRE EN 1981	NOMBRE EN 1980
- NOUVEAUX CAS ANNUELS	344.749	310.070
- CONSULTATIONS	1.229.362	1.182.637
- MOYENNE JOURNALIÈRE	4.098	3.942

C. MATERNITÉ:

DÉNOMINATION	NOMBRE EN 1981	NOMBRE EN 1980
- ACCOUCHEMENTS EUTOCIQUES	9.227	7.430
- ACCOUCHEMENTS DYSTOCIQUES	873	553
- DÉCÈS MATERNELS	24	18
- NOUVEAUX-NÉS VIVANTS	9.880	7.788
- MORTS-NÉS	416	300

D. EXPLORATIONS RADIOLOGIQUES:

DÉNOMINATION	NOMBRE EN 1981	NOMBRE EN 1980
- MEMBRES	609	484
- TRONCS	323	153
- CRÂNE	48	47
- POUMONS	6	95
- TRANSIT GASTRO-INTESTINAL	-	24
- VÉSICULES-BILIAIRES	-	18
- GÉNITO-URINES	-	1
- DIVERS	42	11

.../...

RÉCAPITULATION (DE A À G):

DÉNOMINATION	: GOUVERNEMENT	: AGRÉÉS	: TOTAL
- HÔPITAL	: -	: 2	: 2
- CENTRES DE SANTÉ	: 10	: 4	: 14
- DISPENSAIRES	: 9	: 2	: 11
- MATERNITÉS	: 2	: -	: 2
- CENTRES NUTRITION.	: 4	: -	: 4

II. SITUATION DU PERSONNEL AU 31/12/1981:

DÉNOMINATION	: FORM. SANITAIRES DE L'ÉTAT	: <u>EFFECTIF</u>	: FORM. SANITAIRES AGRÉÉES	: TOTAL	: BESOINS EN PERS.
- MÉDECINS	: 2	: 7	: 9	: -	
- ASS. MÉDICAUX	: 18	: 10	: 28	: -	
- INFIRMIÈRES A1	: 3	: 2	: 5	: -	
- INFIRMIÈRES A2	: 5	: 23	: 28	: 4	
- INFIRMIÈRES A3	: 25	: 15	: 40	: 2	
- AIDES-INFIRMIÈRES	: 27	: 24	: 51	: 3	
- PERSONNEL SOCIAL	: 5	: 12	: 17	: 3	
- VACCINATEURS	: 9	: -	: 9	: -	
- DACTYLOGRAPHES	: 2	: -	: 2	: -	
- CHAUFFEURS	: 5	: -	: 5	: -	
- AIDES-LABORANTINS	: 3	: 1	: 4	: -	
- TRAVAILLEURS	: 98	: 101	: 199	: 13	
- ARCHIVISTES	: 2	: -	: 2	: -	
- INTENDANT	: 2	: -	: 2	: -	

III. RENDEMENT DES SERVICES SANITAIRES EN 1981
PAR RAPPORT A 1980:

1. MÉDECINE CURATIVE:

A. HOSPITALISATION:

DÉNOMINATION	: NOMBRE EN 81	: NOMBRE EN 1980
- NBRE DE LITS	: 1.062	: 992
- NBRE D'HOSPITALISÉS	: 20.971	: 20.450
- JOURNÉES D'HOSPITALISATION	: 145.837	: 129.033
- INDICES D'OCCUP. DE LITS	: 38 %	: 35,6 %
- MOYENNE JOURNALIÈRE	: 400	: 353

.../...

DÉNOMINATION	: NOMBRE EN 1981	: NOMBRE EN 1980
- INTERVENTIONS CHIRURG. MAJEURES:	513	330
- INTERV. CHIRURGICALES MINEURES :	8.089	6.329

B. SOINS AMBULATOIRES:

DÉNOMINATION	: NOMBRE EN 1981	: NOMBRE EN 1980
- NOUVEAUX CAS ANNUELS	344.749	310.070
- CONSULTATIONS	1.229.362	1.182.637
- MOYENNE JOURNALIÈRE	4.098	3.942

C. MATERNITÉ:

DÉNOMINATION	: NOMBRE EN 1981	: NOMBRE EN 1980
- ACCOUCHEMENTS EUTOCIQUES	9.227	7.430
- ACCOUCHEMENTS DYSTOCIQUES	873	553
- DÉCÈS MATERNELS	24	18
- NOUVEAUX-NÉS VIVANTS	9.880	7.788
- MORTS-NÉS	416	300

D. EXPLORATIONS RADIOLOGIQUES:

DÉNOMINATION	: NOMBRE EN 1981	: NOMBRE EN 1980
- MEMBRES	609	484
- TRONCS	323	153
- CRÂNE	48	47
- POUMONS	6	95
- TRANSIT GASTRO-INTESTINAL	-	24
- VÉSICULES-BILIAIRES	-	18
- GÉNITO-URINES	-	1
- DIVERS	42	11

.../...

E. LABORATOIRE:

DÉNOMINATION	: NOMBRE EN 1981	: NOMBRE EN 1980
- SELLES	: 74.081	: 78.646
- SANG	: 53.211	: 44.421
- URINES	: 10.169	: 13.535
- SECRÉTIONS ET CRACHATS	: 1.886	: 1.422
- L.C.R.	: 26	: 39
- AUTRES	: 225	: 852

2. MÉDECINE PRÉVENTIVE:

A. CONSULTATIONS PRÉNATALES:

DÉNOMINATION	: NOMBRE EN 1981	: NOMBRE EN 1980
- FEMMES INSCRITES	: 43.343	: 19.665
- TOTAL DES CONSULTATIONS	: 69.240	: 41.786
- MOYENNE HEBDOMADAIRE	: 1.332	: 804

B. CONSULTATION DES NOURRISSONS:

DÉNOMINATION	: NOMBRE EN 1981	: NOMBRE EN 1980
- ENFANTS INSCRITS	: 22.722	: 8.959
- TOTAL DES CONSULTATIONS	: 128.372	: 63.255
- MOYENNE JOURNALIÈRE	: 2.466	: 1.216

C. VACCINATION:

DÉNOMINATION	: NOMBRE EN 1981	: NOMBRE EN 1980
- B.C.G.	: 56.860	: 33.327
- POLIO	: 26.591	: 6.640
- DITECOQ	: 26.585	: 6.840
- ROUGEOLE	: 33.163	: 26.031
- TÉTANOS	: 1.659	: 5.376
- RAGE	: 56	: -
- MÉNINGITE	: 1.584	: -

.../...

D. EDUCATION SANITAIRE:

DÉNOMINATION	: NOMBRE EN 1981	: NOMBRE EN 1980
- NOMBRE DE SÉANCES	: 7.570	: 5.366
- NOMBRE DE PARTICIPANTS	: 462.152	: 229.696
- MOYENNE JOURNALIÈRE	: 1.540	: 766

x x
x

13. SERVICE DE L'INSPECTION DES COOPÉRATIVES

1. SITUATION ADMINISTRATIVE:

- UN INSPECTEUR DES COOPÉRATIVES
- UNE ATTACHÉE À L'INSPECTION DES COOPÉRATIVES
- UN VEILLEUR À L'INSPECTION DES COOPÉRATIVES (GITARAMA)
- UN VEILLEUR À L'INSPECTION DES COOPÉRATIVES (S/PRÉFECTURE NDIZA)
- TREIZE ENCADREURS COOPÉRATIFS EN COMMUNES: MASANGO - KIGOMA -
TAMBWÉ - MUKINGI - NYABIKENKE - MUGINA - NTONGWE - MURAMA -
RUNDA - MUSAMBIRA - NYAMABUYE - ABARUTA (RUNDA-TABA): 2 AGENTS.

2. RELEVÉ PAR COMMUNE DES COOPÉRATIVES AGRÉÉES:

COMMUNES	: DÉNOMINATION	: OBJET SOCIAL
01. <u>NYAMABUYE</u>	: - COOBOURWA	: - BOULANGERIE
02. <u>NTONGWE</u>	: - C.D.A.R.	: - RAMASSAGE + COMMERCE
	: - ACAGI	: - PRODUITS AGRICOLES
03. <u>RUNDA</u>	: - ABARUTA	: - RAMASSAGE - COMMERCE
	:	: PRODUITS AGRICOLES
04. <u>TABA</u>	: - COMIMAR	: - CONSOMMATION
05. <u>MUGINA</u>	: - COPROCOMU	: - PRODUITS AGRICOLES
	:	: - RAMASSAGE + COMMERCE
06. <u>MUSHUBATI</u>	: - CEMAC	: - EXPLOITATION MINIÈRE
07. <u>MASANGO</u>	: - COBRITUKA	: - BRIQUETERIE + TUILERIE
	: - CODECOMA	: - AGR.ELEV.ARTISANAT

.../...

COMMUNES	DÉNOMINATION	OBJET SOCIAL
08. <u>NYABIKENKE</u>	: - KAUDU	: - TUILERIE + CONSOMMATION
	: - C.D.R.	: - CONSOMMATION
	: - KODUNYA	: - CONSOMMATION
	: - COCOMU	: - CONSOMMATION
09. <u>BULINGA</u>	: - CAFACHABU	: - CHAUSSURES
	: - C.A.E.BU.	: - AGRICULTURE-ELEVAGE

- N.B. - LA COOPÉRATIVE COOBOURWA A TRANSFÉRÉ TOUTES SES ACTIVITÉS À KIGALI.
- LES COOPÉRATIVES DE L'EX-OBM SONT RESTRUCTURÉES PAR LA CECOBM.
 - LA COOPÉRATIVE ABARUTA, APRÈS LE DÉPART DU PROJET COMPAGNONS-BÂTISSEURS CONNAÎT DES DIFFICULTÉS D'ORDRE FINANCIER, MATÉRIEL ET MÉSENTENTE ENTRE LE CADRE TECHNIQUE ET ADMINISTRATIF. GRÂCE AUX INTERVENTIONS DES AUTORITÉS TANT COMMUNALES QUE PRÉ-ECTORALES, CETTE COOPÉRATIVE SEMBLE TRAVAILLER ACTUELLEMENT DANS LE CALME ET ESPÈRE UN PROGRÈS.
 - LA COMIMAR EST DISSOUTE, DONC N'EST PLUS VIABLE.
 - LES COOPÉRATIVES CIMAC, COBRITUKA, CODECOMA, KAUDU, CDR, COCOMU ET CAEBU SONT VIABLES, MAIS AUCUN P.V. DE RÉUNION NI BILAN ANNUEL N'EST CONNU.
 - LA COOPÉRATIVE CAFACHABU NE SURMONTE PAS ENCORE LA CRISE QU'ELLE CONNAÎT DEPUIS BIENTÔT DEUX ANS.

3. RELEVÉ DES PRÉ-COOPÉRATIVES EN VOIE D'AGRÉATION:

COMMUNES	DÉNOMINATION	OBJET SOCIAL
01. <u>MUGINA</u>	: - FECOJAMU	: - AGRICULTURE + CONSOMMATION
02. <u>NTONGWE</u>	: - CEDAN	: - AGRICULTURE
	: - C.D.A.K.	: - AGRICULTURE
	: - ACAJERU	: - ASSOCIATION DES JEUNES CAFÉICULTEURS
	:	:
03. <u>BULINGA</u>	: - COFOBU	: - FORGE
04. <u>NYAKABANDA</u>	: - COCONYA	: - CONSOMMATION
05. <u>KAYENZI</u>	: - COCODEKA	: - COMMERCE
	: - COLEPEGI	: - AGRICULTURE
	: - SOJEKA	: - AGRICULTURE
	: - COCOJEKA	: - CONSOMMATION
06. <u>MUSAMBIRA</u>	: - KOPAKOMU	: - MULTIFONCTIONNELLE
	: - GAM	: - ELEVAGE DE VOLAILLES
07. <u>RUTOBWE</u>	: - COCODERU	: - MULTIFONCTIONNELLE
08. <u>MUSHUBATI</u>	: - KOBANYA	: - CONSOMMATION
09. <u>MURAMA</u>	: - KOPAMU	: - MIXTE

.../...

N.B. - TOUTES CES PRÉ-COOPÉRATIVES SONT VIABLES. LA MISE AU POINT DE LEURS STATUTS OFFICIELS EST PRÉVUE. LA JOUISSANCE DE LA PERSONNALITÉ CIVILE LEUR PERMETTRAIT D'ACQUÉRIR FACILEMENT D'AUTRES AVANTAGES MATÉRIELS NÉCESSAIRES À LEUR DÉVELOPPEMENT.

- LES PRÉ-COOPÉRATIVES COPARU ET COFOBU NE TROUVENT PAS DE FONDS POUR CONSTRUCTION ET ÉQUIPEMENT.

4. RELEVÉ DES GROUPEMENTS EN VOIE DE COOPÉRATIVE ET ASSOCIATIONS SOCIO-ÉCONOMIQUES:

COMMUNES	DÉNOMINATION	OBJET SOCIAL
01. <u>NYAMABUYE</u>	: - ABOGEZASUKA	: - AGRICULTURE
	: - KODAKI	: - COMMERCE
	: - ABAJYAMUGAMBI	: - AGRICULTURE + HABITATION
	: - COFONYA	: - FORGE
02. <u>RUNDA</u>	: - ABARUGI	: - AMÉLIORATION DE L'HABITAT
	: - CODARU	: - AGRICULTURE
	: - COECAKI	: - EXPLOITATION DE CARRIÈRES
	: - GEREJEMU	: - AGRICULTURE
	: - AJECUBI	: - AGRICULTURE
	: - DUTERANINKUNGA	: - AMÉLIORATION DE L'HABITAT
	: - ABAHINZIKAZI	: - AGRICULTURE
	: - TELIMBERE	: - AGRICULTURE
03. <u>MUSAMBIRA</u>	: - COOPAMARU	: - APPROVISIONNEMENT
	: - ABADACOGORA	: - AGRICULTURE
	: - INKUNZI Z'UBUZIMA	: - AGRICULTURE
	: - INYANGA-MUGAYO	: - AMÉLIORATION DE L'HABITAT
	: - ABATERAHAMWE	: - AMÉLIORATION DE L'HABITAT
04. <u>MUKINGI</u>	: - KOPAMUKI	: - ELEVAGE GROS-BÉTAIL
	: - COPROBRITUNYA	: - TUILERIE + BRIQUETERIE
	: - COVAMU	: - VANNERIE
	: - ABADACOGORA	: - AGRICULTURE
	: - ASSOYAMU	: - VANNERIE
	: - ASSOMUKA	: - AGRICULTURE
	: - ASSOMUKA-A	: - EPARGNE
	: - ASSOMUKA-B	: - "
	: - ASSOMUKA-C	: - "
	: - ASSOMUKA-D	: - "
: - J.O.C/F	: - AGRICULTURE	

COMMUNES	DÉNOMINATION	OBJET SOCIAL
05. <u>MUGINA</u>	: - ORORA-UHINGE	: - AGRO-PASTORAL
	: - INDACOGORA	: - " "
	: - ABASHYIRAHAMWE	: - " "
	: - INTERAHAMWE	: - AGRICULTURE
	: - NTAMUGABUMWE	: - " "
	: - INTIGAYUBUKE	: - " "
	: - ABADACOGORA	: - AGRO-PASTORAL
	: - INTIGANDA	: - AGRICULTURE
	: - ORORA-KIJYAMBERE	: - AGRO-PASTORAL
06. <u>MURAMA</u>	: + ISHYAKA	: - AGRICULTURE
	: - ABADACOGORA	: - " "
	: - ABIRU	: - " "
	: - ABIBUMBYE	: - " "
	: - INDATWA	: - " "
	: - ABADACOGORA	: - " "
	: - CORANYA	: - " "
07. <u>TAMBWE</u>	: - COPITA	: - PISCICULTURE
	: - TUGANINKA	: - AGRICULTURE
08. <u>MASANGO</u>	: - ABADATEZUKA	: - EPARGNE
	: - ABATAJENJEKA	: - ELEVAGE
	: - ABAKOMEZARUHIMBI	: - ARTISANAT
	: - " "	: - " "
	: - ABUMU	: - AGRICULTURE
	: - ABAKUNZI B'AMAJYAMBERE	: - AGRICULTURE
	: - ABAKUNDAKULIMA	: - AGRICULTURE
	: - CAMSR	: - " "
	: - ABANYAMWETE	: - " "
	: - ABAJYAMUGAMBI	: - " "
	: - " "	: - " "
	: - ABADACOGORA	: - " "
	: - ABANYAMUHATI	: - ELEVAGE
	: - ABASHYIRAHAMWE	: - AGRICULTURE
	: - COPASEKA	: - " "
	: - COPAMA	: - " "
: - A.J.S.K.	: - " "	

09. BULINGA : COMEBU : - MENUISERIE
 : COJEBU : - CARRIÈRES
 : ACOUPEJEBU : - COUTURE
 : ABACEKA : - AGRICULTURE-ÉLEVAGE
 : ABADACOGORA : - AGRICULTURE

10. KIGOMA : - COTRAMAKI : - AGRICULTURE
 : - COJAH : - " "
 : - COAEGA : - " "
 : - UBUMWE : - " "
 : - COGEAGA : - AGRO-PASTORAL
 : - ABAHINZI-BOROZI : - " "
 : - COCAPAEK : - AGRICULTURE
 : - JYAMBERE-MILITANTE : - " "

11. TABA : - ABASHYIRAHAMWE : - AGRICULTURE + COMMERCE
 : - C.D.J.P.F.K. : - REBOISEMENT
 : - INTIGANDA : - AGRICULTURE
 : - ABADASIGARA : - " "
 : - INDACOGORA : - " "
 : - SARUTA : - " "
 : - A.D.J.M. : - " "
 : - ABASHYIRAHAMWE : - " "
 : - INGOMBAMIHIGO : - " "
 : - COJEUMBI : - " "
 : - SODEJEUKA : - " "
 : - COPAECOTA : - COMMERCE + BOISEMENT

12. NYABIKENKE : - COMEKI : - MENUISERIE
 : - SOCOCOGA : - CONSOMMATION
 : - KOBOKI : - APICULTURE
 : - CAGROPAKA : - AGRO-PASTORAL
 : - ABADACOGORA : - CONSOMMATION
 : - ABASHYIRAHAMWE : - PETIT ÉLEVAGE
 : - CABOMUGI : - MIXTE
 : - ABIBUMBYE : - TUILERIE
 : - COBACEMUNGA : - MIXTE

13. MUSHUBATI : - ABADASIGANA : - AGRO-PASTORAL
 : - AJOKA : - AGRICULTURE
 : - AJEPOKA : - " "
 : - ABADACOGORA : - " "
 : - DUFATANYE : - " "

.../...

MUSHUBATI (SUITE)

: - ABASHYIRAHAMWE	: -	TUILERIE
: - ABATANGANA	: -	AGRICULTURE
: - ABASHYIRAHAMWE	: -	" "
: - ABASHYIRAHAMWE	: -	" "
: - ABASHYIRAHAMWE	: -	" "
: - ABADACOGORA	: -	" "
: - ABATICUMUGAMBI	: -	" "
: - ABATIGAYUBUKE	: -	" "
: - ABATIGAYUBUKE	: -	" "

OBSERVATIONS: - A LA FIN DE L'ANNÉE 1981, LA PRÉFECTURE DE GITARAMA
 COMPTE - 16 COOPÉRATIVES AGRÉÉES
 - 16 PRÉ-COOPÉRATIVES EN VOIE D'AGRÉATION
 - 129 ASSOCIATIONS SOCIO-ÉCONOMIQUES

- L'ENCADREMENT SAIN DE TOUTES CES ASSOCIATIONS SUPPOSE AVOIR LES ENCADREURS FORMÉS RÉGULIÈREMENT À LEUR TÂCHE ET LA SUPERVISION SERRÉE DE LA PART DE L'INSPECTEUR DES COOPÉRATIVES POUR APLANIR SURTOUT ET À TEMPS LES MAUVAISES PRATIQUES DE QUELQUES MAUVAISES GENS. AUSSI, IL FAUDRAIT, POUR LES PETITES MICRO-RÉALISATIONS, PRÉVOIR UN FONDS POUR LE RECYCLAGE DES RESPONSABLES ET UNE INTERVENTION MATÉRIELLE DE LA PART DU MINISTÈRE INTÉRESSÉ.

- POUR CE QUI EST DE LA PARTICIPATION FÉMININE À L'ACTION COOPÉRATIVE, IL FAUDRAIT QUE LE PROGRAMME AD HOC SOIT SUFFISAMMENT INSÉRÉ ET APPUYÉ DANS LES PROGRAMMES DES C.S.D., ET QU'IL Y AIT MÊME À CHAQUE CENTRE, UNE ASSISTANTE SOCIALE AFFECTÉE POUR LES AFFAIRES COOPÉRATIVES UNIQUEMENT.

5. COLLABORATION AVEC D'AUTRES SERVICES:

- LES AUTORITÉS PRÉFECTORALES TRAVAILLENT BEAUCOUP POUR LA PROMOTION DU MOUVEMENT COOPÉRATIF. ON PEUT SIGNALER EN PASSANT L'INTERVENTION DU PRÉFET DE PRÉFECTURE QUI S'EST PENCHÉ SUR LE CAS DE LA COOPÉRATIVE CAFACHABU QUI AVAIT DES PROBLÈMES DE DÉTOURNEMENT DE FONDS ET LA MISE EN OEUVRE DES TRAVAUX DE CONSTRUCTION DU NOUVEL ATELIER.

- AUSSI, GRÂCE AUX INITIATIVES DES BOURGMESTRES, AU MOINS UNE COOPÉRATIVE DES COMMUNES SUIVANTES, EST VRAIMENT OPÉRATIONNELLE:

- BULINGA : CAEBU - NYAKABANDA : COCONYA - NYABIKENKE : CODUNYA
- MASANGO : CODECOMA - KAYENZI : COCODEKA - MUGINA : FECOJAMU
- NTONGWE : CDAN, CDAK - MUSAMBIRA : KOPAMU.

.../...

POUR D'AUTRES COMMUNES, MÊME SI LEURS PRÉ-COOPÉRATIVES NE TROUVENT PAS ENCORE LA PERSONNALITÉ CIVILE, ON CONSTATE QUE L'EFFORT DE CRÉATION DE TELLES PRÉ-COOPÉRATIVES SE DÉVELOPPENT PROGRESSIVEMENT. C'EST LE CAS DES COMMUNES: NYAMABUYE - MUKINGI - TABA ET KIGOMA.

6. DIFFICULTÉS RENCONTRÉES:

- MANQUE DU PERSONNEL QUALIFIÉ ET DE MOYENS DE DÉPLACEMENT. CECI A CONSTITUÉ UNE CERTAINE DÉFAILLANCE DANS LA RÉALISATION DU PROGRAMME DE L'ANNÉE: SUPERVISION, CONTRÔLE FINANCIER ET ADMINISTRATIF ETC...
- BEAUCOUP D'INCONVÉNIENTS DANS LES COOPÉRATIVES OÙ LE BOURGMESTRE EST PRÉSIDENT DU CONSEIL D'ADMINISTRATION CAR: - LES RÉUNIONS ET LES P.V. Y RELATIFS NE SONT PAS RÉGULIERS - LES DÉLIBÉRATIONS NE SONT PAS SPONTANÉES ET DÉMOCRATIQUES (PEUR D'AUTRES MEMBRES) ET SOUVENT, BEAUCOUP DE FAILLES DANS LA CAISSE DE LA COOPÉRATIVE. IL FAUDRAIT DONC QUE DANS UNE COOPÉRATIVE, LE BOURGMESTRE SOIT MEMBRE DU C.A., MAIS PAS PRÉSIDENT D'UNE COOPÉRATIVE.
- DES AMENDES INJUSTIFIÉES QU'ON INFLIGE AUX COOPÉRATIVES OU AUX COOPÉRATEURS, EMPRISONNEMENT DE SES MEMBRES, SAISIE DES BIENS OU FERMETURE DES PORTES D'UNE COOPÉRATIVE SANS QUE L'INSPECTEUR DES COOPÉRATIVES EN SOIT INFORMÉ, ETC...

7. BESOINS EN PERSONNEL:

- 1 INSPECTEUR-ADJOINT DES COOPÉRATIVES EN S/PRÉFECTURE DE NDIZA
- 1 INSPECTEUR-ADJOINT DES COOPÉRATIVES CHARGÉ DE LA FORMATION ET INFORMATION;
- 1 DACTYLOGRAPHE EN S/PRÉFECTURE NDIZA
- 1 DACTYLOGRAPHE À L'INSPECTION DES COOPÉRATIVES GITARAMA
- 1 PLANTON EN S/PRÉFECTURE NDIZA
- 1 PLANTON À L'INSPECTION DES COOPÉRATIVES DE GITARAMA
- UN ENCADREUR COOPÉRATIF EN COMMUNE NTONGWE

N.B. LE MINASODECO DEVRAIT PENSER AU REMPLACEMENT DE MME MUKAMITALI M.CLAIRE, ACTUELLEMENT ATTACHÉE À L'INSPECTION DES COOPÉRATIVES QUI VA BIENTÔT SUIVRE SON MARI EN OCTOBRE 1982 CAR LA TRAFIPRO VA DÉMÉNAGER DE KABGAYI À KIGALI.

8. OBJECTIFS DE L'ANNÉE 1982:

- L'ORGANISATION D'UN RECYCLAGE À HAUT NIVEAU DES ENCADREURS DE LA JEUNESSE ET DES SPORTS, CEUX DES COOPÉRATIVES ET DES RESPONSABLES DES COOPÉRATIVES AGRÉÉES.

....//....

- L'ACCROISSEMENT DE LA FRÉQUENCE DES CONTACTS AVEC LES DIRECTEURS (TRICES) ET LES ÉLÈVES DE CERAR ET FAMILIALES AFIN DE PRODIGUER DES CONSEILS UTILES POUR LA CRÉATION DES ASSOCIATIONS SOCIO-ÉCONOMIQUES DÈS LA SORTIE DE L'ÉCOLE.
- CONTINUER À DONNER DES COURS SUR LA COOPÉRATIVE AU CENTRE DE FORMATION DES MAÎTRES EN TRAVAUX PRATIQUES POUR SENSIBILISER LES MAÎTRES À L'ACTION COOPÉRATIVE.
- EPAULER LES PRÉ-COOPÉRATIVES FECOJAMU, CDAN, CDAK, COCODERU, COCONYA, KOPARU DANS LA DYNAMISATION DE LEURS STATUTS ET DEMANDE D'AGRÉATION OFFICIELLE.
- SOUTIEN AUX COMMUNES NYAMABUYE, MUSAMBIRA, MUGINA, NTONGWE, NYABI-KENKE DANS LEUR PRÉOCCUPATION DE MISE SUR PIED DES COOPÉRATIVES COMMUNALES MULTIFONCTIONNELLES ET AGRO-PASTORALES.
- AIDER LA COOPÉRATIVE CAFACHABU À REDRESSER SA SITUATION EN S'ORGANISANT ADMINISTRATIVEMENT ET FINANCIÈREMENT.
- ENQUÊTES DANS TOUTES LES COMMUNES SUR LES RÉSULTATS ATTEINTS EN UTILISANT LES DOCUMENTS SIMPLIFIÉS SUR LA GESTION FINANCIÈRE ET MATÉRIELLE DANS UNE PRÉ-COOPÉRATIVE OU ASSOCIATION.
- VISITE DANS LES COOPÉRATIVES, PRÉ-COOPÉRATIVES, GROUPEMENTS EN VOIE DE COOPÉRATIVES ET ASSOCIATIONS SOCIO-ÉCONOMIQUES (SI LES MOYENS DE DÉPLACEMENT LE PERMETTENT).

X X
X

14. SERVICE VÉTÉRINAIRE DE PREFECTURE:

1° SITUATION DU PERSONNEL:

- CINQ TECHNICIENS VÉTÉRINAIRES A2 (S/STATUT)
- QUATRE INFIRMIERS VÉTÉRINAIRES A3 (S/STATUT)
- TREIZE AIDES-INFIRMIERS VÉTÉRINAIRES (S/STATUT)
- VINGT-TROIS AIDES-INFIRMIERS VÉTÉRINAIRES (S/CONTRAT)
- UN DACTYLOGRAPHE (S/CONTRAT)
- UN PLANTON (JOURNALIER).

N.B. * LES MUTATIONS ONT ENTRAÎNÉ LE DÉPART DE :

- 1 TECHNICIEN VÉTÉRINAIRE A2
- 1 INFIRMIER VÉTÉRINAIRE A3
- 1 AIDE-INFIRMIER VÉTÉRINAIRE (S/STATUT)
- 1 AIDE-INFIRMIER VÉTÉRINAIRE (S/CONTRAT).

.../...

* LES NOUVELLES AFFECTATIONS:

- 1 TECHNICIEN VÉTÉRINAIRE A2
- 3 AIDES-INFIRMIERS VÉTÉRINAIRES (S/STATUT) RÉINTÉGRÉS

* DÉPART POUR RAISON D'ÉTUDES:

- 1 TECHNICIEN VÉTÉRINAIRE A2.

LE PERSONNEL DES PROJETS N'EST PAS COMPRIS DANS CE RAPPORT.

2° RECENSEMENT DU BÉTAIL (POUR 17 COMMUNES)

A) GROS-BÉTAIL:

- NOMBRE D'ÉLEVEURS	:	32.102
- VEAUX MÂLES	:	10.664
- VEAUX FEMELLES	:	12.135
- TAURILLONS	:	11.817
- GÉNISSES	:	26.957
- VACHES ADULTES	:	45.755
- TAUREAUX	:	544
- BOEURS	:	177
		<hr/>
TOTAL	:	140.151

B) PETIT-BÉTAIL:

- CAPRINS	:	96.933
- OVINS	:	26.044
- PORCINS	:	14.038
- CANIDES	:	8.329
- FÉLIDES	:	5.544
- LAPINS	:	21.734
- POULES	:	132.955
- CANARDS	:	750
- PIGEONS	:	47
- OIES	:	27
- DINDONS	:	122
		<hr/>
TOTAL	:	306.523

.../...

3° APICULTURE:

COMMUNES	: NOMBRE D'API- : CULTEURS	: RUCHES TRA- : DITIONNELLES:	: RUCHES À CADRES
01. BULINGA	: -	: 616	: 132
02. KAYENZI	: 60	: 583	: 180
03. KIGOMA	: -	: 1.345	: -
04. MASANGO	: 1.162	: 2.200	: 4
05. MUGINA	: 178	: 907	: 130
06. MUKINGI	: 169	: 839	: -
07. MURAMA	: 226	: 425	: 181
08. MUSAMBIRA	: -	: 696	: 300
09. MUSHUBATI	: 45	: 145	: 60
10. NTONGWE	: 60	: 1.410	: -
11. NYABIKENKE	: 50	: -	: 250
12. NYAKABANDA	: 35	: 151	: 30
13. NYAMABUYE	: 36	: 162	: 36
14. RUNDA	: -	: 32	: 24
15. RUTOBWE	: 98	: 168	: 4
16. TABA	: 120	: -	: 370
17. TAMBWE	: -	: 762	: -
T O T A U X	: 2.239	: 10.741	: 1.701

N.B. * LES VIDES INDIQUENT, POUR LES RUCHES À CADRES, QU'IL N'Y EN A PAS DANS LA COMMUNE CONCERNÉE ET QUE CELLE-CI N'EST PAS ENCORE ENCADRÉE PAR LA RÉGIE APICOLE.

* POUR LES AUTRES COLONNES, LES MÊMES VIDES TRADUISENT UN MANQUE DE DONNÉES PRÉCISES.

.../...

4° INFRASTRUCTURES VETERINAIRES:

COMMUNES	: DISPENSAIRES		: COULOIR DE CONTENTION:		: ABREUVOIRS	
	: DURABLES:	: PROVISOIRES:	: DURABLES:	: PROVISOIRES:	: DURABLES:	: PROVISOIRES:
01. BULINGA	: -	: 1	: -	: -	: -	: -
02. KAYENZI	: 1	: -	: -	: -	: -	: -
03. KIGOMA	: 5	: 1	: 3	: 4	: -	: -
04. MASANGO	: 1	: -	: 1	: -	: 1	: -
05. MUGINA	: 1	: -	: -	: 8	: -	: 1
06. MUKINGI	: -	: 1	: -	: 1	: -	: -
07. MURAMA	: -	: -	: -	: -	: -	: -
08. MUSAMBIRA	: -	: -	: 1	: -	: -	: -
09. MUSHUBATI	: -	: 3	: -	: -	: -	: -
10. NTONGWE	: 2	: 1	: 1	: 1	: -	: -
11. NYABIKENKE	: -	: 1	: -	: -	: -	: -
12. NYAKABANDA	: -	: -	: -	: 9	: -	: -
13. NYAMABUYE	: -	: -	: -	: -	: -	: -
14. RUNDA	: -	: -	: -	: -	: -	: -
15. RUTOBWE	: 1	: -	: -	: 1	: -	: -
16. TABA	: 1	: -	: -	: -	: -	: -
17. TAMBWE	: -	: 3	: -	: 8	: -	: -
T O T A L	: 12	: 11	: 6	: 32	: 1	: 1

EQUIPEMENTS ZOOTECHNIQUES1. LES CENTRES DE SAILLIE:

COMMUNES	: NOM DU CENTRE	: PERSONNEL EN CHARGE	: RACE DU TAUREAU
- BULINGA	: MUHANGA	: COMMUNE	: ANKOLE
- KIGOMA	: BUTARE	: C.T.A.	: 1/2 JERSEY X ANKOLE
- KIGOMA	: GATAGARA	: C.T.A.	: 1/2 JERSEY X ANKOLE
- MASANGO	: KARAMBI	: COMMUNE	: ANKOLE
- MUGINA	: MUREHE	: COMMUNE	: ANKOLE
- MUGINA	: NYAGISOZI	: ELEVEURS	: ANKOLE
- MUKINGI	: GATARE	: CERAR-MUKINGI	: ANKOLE
- MURAMA	: KIGOGO	: C.T.A.	: ANKOLE
- "	: BASE I	: COOP. COAZANYA	: 3/4 JERSEY X 1/4 ANKOLE
- MUSHUBATI	: NYAGAKO	: COMMUNE	: ANKOLE
- "	: BUKAMIRO	: COMMUNE	: ANKOLE
- NTONGWE	: KAMUTABAZI	: COMMUNE	: ANKOLE
- "	: GAKO	: C.T.A.	: ANKOLE
- NYABIKENKE	: MUHONDO	: COMMUNE	: ANKOLE

.../...

COMMUNES	: NOM DU CENTRE	: PERSONNEL EN CHARGE	: RACE DU TAUREAU
- NYAKABANDA	: KIBANGU	: C.C.D.F.P.	: ANKOLE
- NYAMABUYE	: MISIZI	: COMMUNE	: ANKOLE
- RUTOBWE	: KARAMBI	: COMMUNE	: 3/4 SAHIWAL x 1/4 ANKOLE
- "	: TAKWE	: UN ÉLEVEUR	: ANKOLE
- TAMBWE	: GITISI	: COMMUNE	: ANKOLE
- "	: KAMURENZI	: COMMUNE	: ANKOLE
- "	: NYABIGUGU	: COMMUNE	: ANKOLE

2. LES CHAMPS DE MULTIPLICATION DES CULTURES FOURRAGÈRES:

COMMUNES	: PENISETUM PURPUREUM	: TRIPSACUM	: SÉTARIA	: MUCUNA	: DESMODIUM
	: NOMBRE DE CHAMPS	: LAXUM : NBR DE : CHAMPS	: NOMBRE : DE : CHAMPS	: NOMBRE : DE : CHAMPS	: NOMBRE : DE : CHAMPS
01. BULINGA	: -	: 1	: -	: -	: -
02. KAYENZI	: -	: 5	: 6	: -	: -
03. KIGOMA	: 13	: 14	: 17	: 1	: 1
04. MASANGO	: 1	: -	: 4	: -	: -
05. MUGINA	: 10	: -	: 11	: -	: -
06. MUKINGI	: 1	: 1	: -	: -	: -
07. MURAMA	: -	: -	: -	: -	: -
08. MUSAMBIRA	: -	: 1	: -	: -	: -
09. MUSHUBATI	: -	: -	: -	: -	: -
10. NTONGWE	: 2	: 9	: 2	: -	: -
11. NYABIKENKE	: -	: 3	: 4	: -	: -
12. NYAKABANDA	: -	: -	: -	: -	: -
13. NYAMABUYE	: -	: -	: -	: -	: -
14. RUNDA	: -	: 1	: 1	: -	: -
15. RUTOBWE	: 3	: 4	: 4	: -	: -
16. TABA	: -	: -	: 6	: -	: -
17. TAMBWE	: 4	: 6	: 6	: -	: -
TOTAL	: 32	: 48	: 64	: 1	: 3

.../...

5° INTERVENTIONS VÉTÉRINAIRES:

INTERVENTIONS	: BOVINS	: CAPRINS	: OVINS	: AUTRES
1. EXAMENS:				
- COPROLOGIQUES	: 8.735	: 2	: 5	: 1 CHIEN
- HÉMATOLOGIQUES À FRAIS	: 4.017	: -	: -	: -
- HÉMATOLOGIQUES COLORÉS	: 19	: -	: -	: -
2. VACCINATIONS:				
- ANTIRABIQUES	: -	: -	: -	: 657 CHIENS
- ANTICARBONNEUSES (BLANTAX):	1.213	: -	: -	: -
3. INJECTIONS:				
- TRYPANOCIDES	: 922	: 2	: -	: -
- SULFAMIDES	: 489	: 3	: -	: -
- ANTIBIOTIQUES	: 672	: -	: -	: -
- CHROLURE DE CA	: 908	: -	: -	: -
- VERMIFUGES	: 848	: -	: -	: -
4. TRAITEMENTS ANTIVERMINEUX:				
- STRONGYLOSES	: 5.447	: 1	: 1	: -
- DISTOMATOSES	: 3.455	: -	: -	: -
- ASCARIDIOSES	: 1.432	: -	: -	: -
- ANKYLOSTOMIASES	: -	: -	: -	: 3 CHIENS
- COTYLOPHOROSSES	: 109	: -	: -	: -
- TOENIASIS	: -	: -	: -	: 1 CHIEN
5. CASTRATIONS:				
	: 37	: 6	: -	: 1 CHIEN
6. DIVERS:				
- AMPUTATION DES CORNES	: 62	: 1	: -	: -
- CÉSARIENNES	: 4	: -	: -	: -
- EUTHANASIE	: -	: -	: -	: 1 CHIEN
- OVARIÉCTOMIE	: -	: -	: -	: 1 CHIEN
- VÉLAGE DYSTOCIQUE	: 5	: -	: -	: -

.../...

6° RELEVÉS DES AFFECTIONS:

AFFECTIONS	: BOVINS	: CAPRINS	: OVINS	: AUTRES
A) <u>VIRALES:</u>				
- FIÈVRE DE 3 JOURS	: 243	: -	: -	: -
- FIÈVRE APHTEUSE	: 189	: -	: -	: -
- RAGE	: 1	: -	: -	: 3 CHIENS
B) <u>MICROBIENNES:</u>				
- CHARBON SYMPTÔMATIQUE	: 45	: -	: -	: -
- TYPHOSE AVIAIRE	: -	: -	: -	: 222 POULES
C) <u>MALADIES À PROTOZOAIRES:</u>				
- EAST-COST-FEVER	: 315	: -	: -	: -
- PIROPLASMOSES	: 32	: 1	: -	: -
- TRYPANOSOMOSE	: 922	: 2	: -	: -
- COCCIDIOSES	: 91	: -	: -	: -
- ANAPLASMOSE	: 1	: -	: -	: -
- BALANTIDIASE	: 281	: -	: -	: -
D) <u>HELMINTHIASES:</u>				
- DISTOMATOSES	: 3.455	: -	: -	: -
- ASCARIDOSES	: 1.432	: -	: -	: -
- STRONGYLOSES	: 5.447	: 1	: 1	: -
- ANKYLOSTOMIASES	: -	: -	: -	: 1 CHIEN
- COTYLOPHOROSE	: 109	: -	: -	: -
- TOENIASIS	: -	: -	: -	: 1 CHIEN
E) <u>PARASITES EXTERNES:</u>				
- THÉLAZIOSES	: 151	: -	: -	: -
- GALE SARCOPTIQUE	: 38	: 2	: -	: -
- GALE PSOROPTIQUE	: -	: -	: -	: 50 LAPINS
- TEIGNES	: 14	: -	: -	: -
- ACTYNOZYCOSES	: 5	: -	: -	: -
- STREPTOTRICHOSE CUTANÉES	: 17	: -	: -	: -
F) <u>DIVERS:</u>				
- ABCÈS	: 199	: -	: -	: -
- ACYCLIES	: 2	: -	: -	: -
- ADÉNITES	: 3	: -	: -	: -
- ARTHRITES	: 1	: -	: -	: -
- BALANITES	: 1	: -	: -	: -
- BLESSURES	: 97	: 2	: -	: -
- BRONCHITES	: 102	: -	: -	: -
- BRULÔRES	: 1	: -	: -	: -

.../...

DIVERS (SUITE)

AFFECTIONS	: BOVINS	: CAPRINS	: OVINS	: AUTRES
- CONJONCTIVITÉS	: 18	: -	: -	: -
- CONSTIPATIONS	: 3	: -	: -	: -
- CONTUSIONS	: 3	: -	: -	: -
- DERMITES	: 12	: -	: -	: -
- DYSTOCIES	: 7	: -	: -	: -
- ENTÉRITES	: 274	: 1	: -	: -
- ENTORSES	: 1	: -	: -	: -
- EPYSTAXIS	: 1	: -	: -	: -
- FURONCLES	: 8	: -	: -	: -
- GANGRÈNE DE LA QUEUE	: 8	: -	: -	: -
- HÉMATURIE ESSENTIELLE	: 5	: -	: -	: -
- HYGROMMAS	: 2	: -	: -	: -
- KERATITES	: 9	: -	: -	: -
- MAMMITES	: 34	: -	: -	: -
- MÉNINGITES	: 4	: -	: -	: -
- METRITES	: 25	: -	: -	: -
- NON DÉLIVRANCES	: 54	: -	: -	: -
- OBSTRUCTIONS DE L'ŒSOPHAGE	: 4	: -	: -	: -
- ŒDÈMES	: 5	: -	: -	: -
- OMPHALOPHLÉBITES	: 2	: -	: -	: -
- OTITES	: 61	: -	: -	: -
- PANARIS INTERDIGITES	: -	: 1	: -	: -
- PARALYSIES	: 1	: -	: -	: -
- PHARYNGITES	: 1	: -	: -	: -
- PHOTOSENSIBILISATIONS	: 30	: -	: -	: -
- PNEUMONIES	: 1	: -	: -	: -
- PROLAPSUS UTÉRINS	: 1	: -	: -	: -
- PROLAPSUS VAGINAL	: 1	: -	: -	: -
- TUMEURS	: 1	: -	: 1	: -
- URTICAIRE	: 1	: -	: -	: -
- VAGINITES	: 13	: -	: -	: -

.../...

7° LUTTE CONTRE LES TIQUES:

AYANT EFFECTUÉ DES VISITES DANS TOUTES LES COMMUNES DE LA PRÉFECTURE, ON A PU RELEVER CE QUI SUIT :

NATURE DE TRAITEMENT		PRODUIT UTILISÉ	QUANTITÉ UTILISÉE
<u>ASPERSION</u>		<u>TOXAPHENE</u>	
119.625 Bovins	:		249,13 LITRES
184 Ovins	:		
<u>DIPPAGE</u>		<u>BAC-DIP</u>	
65.307 Bovins	:		81 LITRES
2.141 Ovins	:		
<u>DIPPAGE</u>		<u>TOXAPHENE</u>	
552.654 Bovins	:		3.635 LITRES
47.971 Ovins	:		
<u>TOTAL:</u> - 737.586 Bovins			3.965,13 LITRES
- 50.296 Ovins			

8° RELEVÉ DES ABATTAGES:

(DANS 17 COMMUNES DE LA PRÉFECTURE)

BOVINS	CAPRINS	OVINS	PORCS
6.176	2.726	64	838

N.B. PRESQUE TOUS LES LIEUX D'ABATTAGE NE SONT PAS AMÉNAGÉS. C'EST UNE QUESTION À REVOIR AVEC LES AUTORITÉS COMMUNALES CONCERNÉES.

.../...

9° EXPERTISE DES VIANDES:

A) SAISIES TOTALES:

MOTIFS DE SAISIES	: BOVINS	: CAPRINS	: OVINS	: PORCINS	: TOTAL
- CYSTICERCOSSES	: 3	: -	: -	: 4	: 4
- TUBERCULOSE	: 10	: -	: -	: -	: 10
GRAND TOTAL	: 13	: -	: -	: 4	: 17

B) SAISIES PARTIELLES:

- DISTOMATOSSES	: 1.581	: 238	: 2	: -	: 1.921
- CERROSE	: 81	: 12	: -	: -	: 93
- ABCES	: 136	: 4	: 4	: 1	: 141
- ASCARDIOSE	: 7	: -	: -	: -	: 7
- CALCULOSES	: 701	: 6	: -	: 4	: 711
- CYSTICERCOSSES	: 240	: -	: -	: -	: 240
- CONGESTIONS	: 2	: -	: -	: -	: 2
- MAUVAISES SAIGNÉES	: 2.621	: 690	: 21	: 192	: 3.524
- EMPHYSÈME	: 303	: 4	: -	: 12	: 319
- STRONGYLOSES	: 460	: 8	: -	: 20	: 488
- HYDRONÉPHROSES	: 225	: 1	: -	: -	: 226
- NÉPHRITES	: 80	: 2	: -	: 2	: 84
- KYSTES	: 1	: -	: -	: -	: 1
- PIROPLASMOSES	: 1	: -	: -	: -	: 1

PRODUITS (GRANDS CENTRES)

: UNITÉS : RUHANGO : MUSAMBIRA : MUGINA : GACURABWENGE : BUHANDA : MISIZI

A. BOVINS:

- VACHE DE RÉFORME DE 300 Kg	: TÊTE	: 17.500	: 16.000	: 15.000:	-	:	-	:
- TAURILLONS DE 2 OU 3 ANS	: "	: 12.500	: 13.000	: 13.000:	-	:	-	:
- GÉNISSE DE 2 OU 3 ANS	: "	: 16.500	: 15.000	: 15.000:	-	:	-	:
- BŒUFS OU TAUREAUX DE 350 Kg	: "	: 27.000	: 25.000	: 23.000:	25.000	:	-	:

B. AUTRES ANIMAUX:

- CHÈVRE ADULTE	: TÊTE	: 2.300	: 2.300	: 2.300:	1.700	:	2.000	:	2.000
- MOUTON	: "	: 1.500	: 1.500	: 1.500:	1.200	:	1.500	:	1.200
- PORC ADULTE	: "	: -	: -	: 5.000:	-	:	-	:	6.000
- POULES	: "	: 250	: 200	: 200:	250	:	200	:	250
- LAPINS	: "	: 150	: 150	: 100:	150	:	100	:	150

C. PRODUITS ANIMAUX:

- VIANDE DE BOEUF SANS OS	: KGR	: 120	: 120	: 120:	120	:	120	:	100
- VIANDE DE BOEUF AVEC OS	: "	: 100	: 120	: 120:	120	:	120	:	100
- VIANDE DE PORC SANS OS	: "	: 120	: 120	: 120:	-	:	-	:	100
- VIANDE DE PORC AVEC OS	: "	: 100	: 120	: 120:	-	:	-	:	100
- OEUFS	: PIÈCE	: 10	: 10	: 10:	10	:	10	:	10
- LAIT	: LITRE	: 35	: 35	: 35:	35	:	35	:	35

N.B. LE PRIX DE LA VIANDE DE CHÈVRE NE FIGURE PAS SUR CE TABLEAU CAR ON NE LA VEND PAS PAR KILO.

11° RECETTES VÉTÉRIAIRES:

COMMUNE	SOINS VÉTÉRI- NAIRES	VACCINATIONS ANTIRABIQVES	VACCINATIONS ANTICHARBON- NEUSES	PATENTES	TOTAL
BULINGA	5.000	-	-		5.000
KIGOMA-TAMBWE	-	-	10.000		10.000
MASANGO	17.500	-	-		17.500
MUKINGI	17.500	-	11.500		29.000
MUSHUBATI	7.500	-	-		7.500
NTONGWE	30.000	-	4.500		34.500
RUNDA	5.000	-	-		5.000
TOTAL	82.500	65.700	26.000	+284.000	458.200

12° INTENSIFICATION ZOOTECHNIQUE:A) ACTIVITÉS DES CENTRES DE SAILLIE:

COMMUNE	NOM DU CENTRE	NOMBRE DE SAILLIES	NOMBRE DE VEUX MÂLES	NOMBRE DE VEUX FEMELLES	TOTAL
- BULINGA	BULINGA	19	-	-	-
- KIGOMA	GATAGARA	132	43	77	120
- "	BUTARE	190	94	101	195
- MASANGO	KARAMBI	85	14	18	32
- MUGINA	MUREHE	108	-	-	-
- "	NYAGISOZI	40	-	-	-
- MUKINGI	GATARE	23	3	1	4
- MURAMA	KIGOGO	117	32	35	67
- MUSHUBATI	NYAGAKO	102	23	35	58
- "	BUKAMIRO	196	2	2	4
- NTONGWE	KINAZI	35	5	8	13
- NYAMABUYE	MISIZI	112	76	68	144
- RUNDA	RUNDA	-	18	16	34
- RUTOBWE	KARAMBI	24	6	7	13
- "	TAKWE	23	-	-	-
- TAMBWE	GITISI	43	15	12	27
- "	KAMURENZI	67	10	12	22
- "	NYABIGUGU	56	21	18	39
TOTAL		1.372	362	410	772

.../...

4.) SITUATION DES PÂTURAGES COLLECTIFS:

COMMUNE	: NOM DU PÂTURAGE	: SUPERFICIE ESTIMÉE	: OBSERVATIONS
	: - MUREHE	: 75 HA	: CÉDÉ À SODEPARAL
	: - MBATI	: 137 HA	: " " "
	: - KIGORORA	: 10 HA	: " " "
	: - RUBONA I ET II	: 55 HA	: " " "
	: - KIBUMBA	: 84 HA	: IL Y A DÉJÀ 125 TÊTES
	: - NYAGISOZI	: 1.240 HA	: " " " 327 TÊTES
N	: - KABURANJWILI	: 132 HA	: " " " 224 TÊTES
I	: - KAGASA	: 34 HA	: " " " 210 TÊTES
G	: - NYARUGENGE	: 28 HA	: " " " 108 TÊTES
U	: - RWAMASHAKA	: 10 HA	: " " " 45 TÊTES
M	: - KAMABUYE I	: 15 HA	: " " " 114 TÊTES
	: - NYAMURE	: 29 HA	: " " " 92 TÊTES
	: - KINYANA	: 10 HA	: " " " 32 TÊTES
	: - KAJENDA	: 36 HA	: " " " 95 TÊTES
	: - MBAYAYA	: 197,50 HA	: " " " 197 TÊTES
	: - KAMABUYE II	: 10 HA	: " " " 20 TÊTES
	: - NYAGATUGUNDA	: 10 HA	: " " " 23 TÊTES
	: - NYAGISENYI	: 10 HA	: " " " 20 TÊTES
	: - KAMUTAMBYI	: 10 HA	: " " " 20 TÊTES
	: - NYARUHENGELI	: 10 HA	: " " " 22 TÊTES

N.B. EN CE QUI CONCERNE LES ACTIVITÉS DÉJÀ RÉALISÉES, RIEN DE SPÉCIAL N'EST À SIGNALER CAR IL NE RESTAIT QU'À ORGANISER DÉFINITIVEMENT CES PÂTURAGES.

c) LES CULTURES FOURRAGÈRES DANS LES EXPLOITATIONS:

COMMUNES	: <u>PENISETUM PURPUREUM</u>	: <u>TRIPSACUM</u>	: <u>SÉTARIA</u>	: NOMBRE D'ÉTABLES
	: NOMBRE DE CHAMPS	: <u>LAXUM</u>	: NOMBRE DE CHAMPS	: AVEC FUMIÈRES
	:	: NOMBRE DE CHAMPS	: NOMBRE DE CHAMPS	:
BULINGA	: -	: 21	: -	: 193
KIGOMA	: 87	: 45	: 48	: 179
KAYENZI	: -	: 3	: -	: 80
MASANGO	: 11	: 9	: 5	: 134
MUGINA	: 40	: 54	: 11	: 287
MUKINGI	: 2	: 23	: 20	: 231
MURAMA	: 11	: 16	: 1	: 141
MUSAMBIRA	: 1	: 10	: 2	: 20
MUSHUBATI	: -	: 39	: -	: 150
NTONGWE	: 12	: 9	: 58	: 84
NYABIKENKE	: -	: -	: -	: -
NYAKABANDA	: 16	: 8	: 16	: 80
NYAMABUYE	: -	: -	: -	: 278
RUNDA	: -	: 12	: 15	: -
RUTOBWE	: -	: -	: -	: -
TABA	: 4	: 11	: 5	: -
TAMBWE	: 5	: 12	: 1	: 150
T O T A L	: 189	: 317	: 206	: 2.007

13° DIFFICULTÉS RENCONTRÉES ET SUGGESTIONS:

A) LE PERSONNEL:

LE MANQUE DU PERSONNEL COMPÉTENT, CAR QUELQUES-UNS SONT VIEUX. DANS TROIS ANS, AU MOINS 10 AGENTS SERONT MIS EN RETRAITE. LEUR REMPLACEMENT DEVRAIT ÊTRE ENVISAGÉ À TEMPS, EN FORMANT DES AIDES-INFIRMIERS OU LES REMPLACER PAR LES A3 QUI SORTENT DE RUBILIZI.

B) INFRASTRUCTURES VÉTÉRINAIRES:

LES CHAMPS DE MULTIPLICATIONS DE CULTURES FOURRAGÈRES DISPARAISSENT EN SÉRIE, FAUTE D'ENTRETIEN. LES CENTRES DE SAILLIE SONT VIEILLES: ILS DATENT DU TEMPS DU PROJET DE DIFFUSION DES GÉNITEURS DANS LE MAYAGA, OU ALORS ONT ÉTÉ LAISSÉS PAR LA C.T.A. LORSQUE SA ZONE D'ACTION ÉTAIT ENCORE ÉTENDUE. LES COMMUNES DEVRAIENT PENSER À LEUR AUGMENTATION ET À L'AMÉLIORATION DE CEUX QUI EXISTENT DÉJÀ, EN COLLABORATION AVEC LE MINISTÈRE INTÉRESSÉ.

.../...

c) LUTTE CONTRE LES TIQUES:

L'ANNÉE 1981 A VU L'ÉCLOSION DES COULOIRS SUITE AUX POMPES REÇUES LORS DU CONCOURS-BÉTAIL DE L'ANNÉE 1980. TOUT A ÉTÉ CONSTRUIT D'UNE FAÇON PROVISOIRE ET IL FAUDRAIT QUE LE PROJET DE LUTTE CONTRE LES TIQUES LES AMÉNAGE DE FAÇON DÉFINITIVE.

x x
x

15° SERVICE AGRI DE PREFECTURE:

1. AGRONOMIE:

1. LE PERSONNEL AGRICOLE:

	: A0 :	A1 :	A2 :	A3 :	MONAGRIS :	T O T A L
PREFECTURE	: 1 :	- :	- :	3 :	- :	4
S/PREFECTURE NDIZA	: - :	- :	1 :	- :	- :	1
MISE EN VALEUR DES MARAIS	: - :	- :	1 :	2 :	19 :	22
ENSEIGNEMENT	: - :	- :	6 :	3 :	- :	9
COMMUNES:						
01. NYAMABUYE	: - :	- :	1 :	3 :	8 :	12
02. MUSHUBATI	: - :	- :	- :	2 :	6 :	8
03. MUKINGI	: - :	- :	- :	2 :	5 :	7
04. TAMBWE	: - :	- :	- :	2 :	5 :	7
05. KIGOMA	: - :	- :	- :	2 :	6 :	8
06. NTONGWE	: - :	- :	- :	1 :	10 :	11
07. MURAMA	: - :	- :	- :	1 :	6 :	7
08. MASANGO	: - :	- :	- :	2 :	8 :	10
09. BULINGA	: - :	- :	- :	1 :	7 :	8
10. NYAKABANDA	: - :	- :	- :	2 :	6 :	8
11. NYABIKENKE	: - :	- :	1 :	- :	7 :	8
12. RUTOBWE	: - :	- :	1 :	1 :	4 :	6
13. KAYENZI	: - :	- :	1 :	1 :	9 :	11
14. TABA	: - :	- :	- :	1 :	12 :	13
15. RUNDA	: - :	- :	1 :	1 :	6 :	8
16. MUSAMBIRA	: - :	- :	2 :	1 :	10 :	13
17. MUGINA	: - :	- :	- :	1 :	6 :	7
T O T A L	: 1 :	- :	15 :	32 :	140 :	188

N.B. PARMIS CE PERSONNEL, IL FAUT NOTER QU'IL Y A :

- UN AGRONOME A2 RESPONSABLE DE LA S/PREFECTURE NDIZA
- 6 AGRONOMES A2 DANS L'ENSEIGNEMENT: 1 À L'E.N.M. SHYOGWE, 1 À L'E.N.P. BYIMANA (FILLES), 1 AU C.H.M. BYIMANA (GARÇONS), 1 AU COLLÈGE DE KABGAYI, 1 À L'E.T.F.P. REMERA-RUKOMA, 1 AU C.F.M.T.P. DE GITARAMA.

.../...

- TROIS AGRONOMES A3 SONT AFFECTÉS DANS DIFFÉRENTS CERAR: 1 AU CERAR DE KAVUMU, 1 AU CERAR DE KIGOMA, 1 AU CERAR DE RWABASHYASHYA.
- AU BUREAU AGRI DE PRÉFECTURE, IL Y A UN AGRONOME A0, RESPONSABLE DES ACTIVITÉS AGRICOLES DE TOUTE LA PRÉFECTURE. IL Y EN A AUSSI 3 DU NIVEAU A3 DONT :
 - 1 SECRÉTAIRE
 - 1 CHARGÉ DES STATISTIQUES AGRICOLES
 - 1 CHARGÉ DE LA PISCICULTURE.
- UN AGRONOME A2 ET DEUX A3 SONT CHARGÉS DE LA MISE EN VALEUR DES MARAIS ET PLUS SPÉCIALEMENT DE LA VULGARISATION DU SOJA. TANDIS QU'EN COMMUNE DE MUSAMBIRA, DEUX AGRONOMES A2 SONT CHARGÉS DES TRAVAUX APICOLES, ALORS QU'EN COMMUNE KAYENZI, UN AGRONOME A2 EST MIS À LA DISPOSITION DU S.S.S. POUR S'OCCUPER DU MARAIS DE GIKORO (ENTRE LES COMMUNES KAYENZI ET TABA).

2. RÉALISATIONS ET STATISTIQUES AGRICOLES:

1° CULTURES VIVRIÈRES:

A) SITUATION VIVRIÈRE GÉNÉRALE:

CETTE ANNÉE, LES SAISONS ONT ÉTÉ PLUS OU MOINS RÉGULIÈRES. LES PRÉCIPITATIONS ONT ÉTÉ BONNES, MAIS CERTAINES RÉGIONS ONT SOUFFERT DE CRUES ET DE GRÊLES. LES PRODUCTIONS VIVRIÈRES ONT ÉTÉ SUFFISANTES, UNE DIMINUTION DE 23,35 % EST ENREGISTRÉE, CELA EST DÛ À L'AVIDITÉ DES PAYSANS POUR LES LÉGUMINEUSES ET CÉRÉALES CHAQUEFOIS PENDANT LES BONNES SAISONS: IL EST AINSI QUE LES TUBERCULES PRÉOCCUPENT LE MOINS LES AGRICULTEURS.

B) SITUATION VIVRIÈRE LOCALE:

BUBERUKA:

MALGRÉ L'ÉROSION, LES CULTURES VIVRIÈRES ONT DONNÉ DE BONS RENDEMENTS, LE SERVICE FORESTIER DU PROJET MINAGRI BIT A ÉTÉ CETTE ANNÉE D'UNE IMPORTANCE ANTI-ÉROSIVE. LES SUPERFICIES BANANIÈRES CROISSENT D'ANNÉE EN ANNÉE; PAR CONTRE, LES CAFÉIÈRES SONT D'ICI ET LÀ ABANDONNÉES.

DORSALE GRANITIQUE:

LES SAISONS ONT ÉTÉ FAVORABLES ET LES PRODUCTIONS ONT CONSÉQUEMMENT AUGMENTÉ, LES SUPERFICIES ÉTAIENT MÊME SENSIBLEMENT MONTÉES.

LE PLATEAU CENTRAL:

IL A CONNU UN PEU DE GRÊLE EN COMMUNE DE KAYENZI, MAIS N'EMPÊCHE QUE LES PRODUCTIONS ÉTAIENT NORMALES. IL FAUT NOTER QU'EN COMMUNE TABA, LES PRODUCTIONS SONT BONNES, AINSI QUE INSUFFISANTES, CONFORMÉMENT À LA DENSITÉ DÉMOGRAPHIQUE; UN EFFORT DANS LA CONSERVATION DES
.../...

E) PRODUCTIONS VIVRIÈRES COMMERCIALISÉES:

PRODUITS VIVRIERS	PRODUCTIONS : : TOTALES	%	COMMERCIALISÉ	PRODUCTIONS : PRIX MOYEN		VALEUR EN MILLIERS
				COMMERCIA- LISÉES (TONNES)	À LA TONNE	
- BANANES	: 406.346,719	: 66 %	: 268.188,835	: 10.940	: 2.933.985,854	
- HARICOTS	: 31.561,442	: 32,23 %	: 10.172,252	: 22.560	: 229.486,005	
- POIS	: 624,418	: 22,88 %	: 142,867	: 30.000	: 4.286,810	
- ARACHIDES	: 1.787,090	: 41,18 %	: 735,923	: 73,593	: 54.158,781	
- SOJA	: 2.785,294	: 50,23 %	: 1.399,053	: 27.382	: 38.308,869	
- SORGHO	: 33.721,395	: 39,53 %	: 13.330,067	: 19.911	: 265.414,964	
- MAÏS	: 8.006,602	: 31,29 %	: 2.505,265	: 15.647	: 39.199,881	
- ELEUSINE	: 0,929	: 0,05 %	: 0,0005	: 27.500	: 0,0138	
- FROMENT	: -	: -	: -	: -	: -	
- RIZ	: -	: -	: -	: -	: -	
- PATATES DOUCES	: 118.794,674	: 33,76 %	: 40.105,081	: 6.352	: 254.747,474	
- POMME DE TERRE	: 9.762,419	: 45,38 %	: 4.430,185	: 13.588	: 60.197,353	
- MANIOC	: 165.311,264	: 50,58 %	: 83.614,437	: 11.676	: 976.282,166	
- COLOCASES	: 7.954,503	: 29,71 %	: 2.363,282	: 13.660	: 32.282,432	
- IGNAME	: 3.475,600	: 24,14 %	: 839,009	: 16.323,5	: 13.695,563	
- LÉGUMES MODERNES	: 2.133,806	: 44,5 %	: 949,543	: 20.000	: 18.990,860	
- FRUITS	: 24.578,2916	: 61,5 %	: 15.115,643	: 30.000	: 453.469,2	
T O T A U X	: 816.844,4474	: 54,34 %	: 443.891,4395	: -	: 5.374.505,425	

F) PRODUCTIONS VIVRIÈRES VALORISÉES EN 1981:

CULTURES	SUPERFICIES EN HA	PRODUCTIONS EN TONNES	PRIX MOYEN PAR TONNE	VALEUR EN MILLIERS DE FRANCS	VALEUR À LA RÉCOLTE
- BANANES	: 34.091,428	: 406.346,719	: 10.940	: 4.445.433,105	: 3.990.324,78
- HARICOTS	: 30.601,168	: 31.561,442	: 22.560	: 712.061,131	: 584.517,905
- POIS	: 1.059,785	: 624,418	: 30.000	: 18.732,540	: 15.398,147
- ARACHIDES	: 2.002,480	: 1.787,090	: 73.593	: 131.517,314	: 114.373,76
- SOJA	: 2.891,433	: 2.785,294	: 27.382	: 72.266,920	: 69.632,35
- SORGHO	: 18.840,100	: 33.721,395	: 19.911	: 671.426,695	: 539.542,32
- MAÏS	: 3.762,594	: 8.006,602	: 15.647	: 125.279,301	: 96.079,224
- ÉLEUSINE	: 2,1	: 0,929	: 27.500	: 25,547	: 23,225
- FROMENT	: -	: -	: -	: -	: -
- RIZ	: -	: -	: -	: -	: -
- PATATES DOUCES	: 14.906,290	: 118.974,674	: 6.352	: 754.583,769	: 593.973,37
- POMMES DE TERRE:	: 2.377,410	: 9.762,419	: 13.588	: 132.651,749	: 105.043,628
- MANIOC	: 14.343,645	: 165.311,264	: 11.676	: 1.930.174,318	: 1.487.801,376
- COLOCASES	: 926,263	: 7.954,503	: 13.660	: 108.658,510	: 78.988,214
- IGNAME	: 476,837	: 3.475,600	: 16.323,5	: 56.732,218	: 44.487,68
- LÉGUMES	: 284,488	: 2.133,806	: 20.000	: 42.676,120	: 42.676,12
- FRUITS	: 1.342,0453	: 24.578,2916	: 30.000	: 737.348,7480	: 737.348,748
T O T A U X	: 127.908,3663	: 816.844,4474	: 22.608	: 9.939.567,985	: 8.500.210,847

2° CULTURES LÉGUMIÈRES: DONNÉES DE LA PRODUCTION LÉGUMIÈRE

COMMUNES	: NOMBRE DE : PLANTEURS :	: SUPERFICIE : MOYENNE : EN ARE	: SUPERFICIE : TOTALE	: PRODUCTIONS TOTA- : LES EN TONNES
- NYAMABUYE	: 1.300	: 1,5	: 19,5	: 487,5
- MUSHUBATI	: 205	: 0,6	: 1,25	: 6,28
- MUKINGI	: 1.537	: 0,3	: 4,61	: 101,22
- TAMBWE	: 85	: 1	: 0,85	: 9,18
- KIGOMA	: 4.043	: 0,39	: 15,8	: 231
- NTONGWE	: 3.356	: 0,5	: 16,78	: 34,374
- MURAMA	: 1.230	: 2,5	: 30,75	: 307,5
- MASANGO	: 1.029	: 1	: 10,29	: 72,051
- BULINGA	: 450	: 3,5	: 15,21	: 178,7
- NYAKABANDA	: 6.345	: 0,05	: 3,17	: 6,24
- NYABIKENKE	: 905	: 0,78	: 7,05	: 5
- RUTOBWE	: 1.510	: 0,85	: 12,83	: 11,551
- KAYENZI	: 3.982	: 1	: 39,825	: 213,76
- TABA	: 935	: 2,85	: 26,66	: 86,19
- RUNDA	: 410	: 8	: 32	: 76
- MUSAMBIRA	: 564	: 5,5	: 40,56	: 249,66
- MUGINA	: 589	: 1,2	: 7,2	: 57,6
T O T A L	: 28.475	: 0,998	: 284,335	: 2.133,806

3° CULTURES FRUITIÈRES: PLANTATION ET PRODUCTION FRUITIÈRE

ESPECES FRUITIERES	PLANTATION DE L'ANNEE	EFFECTIF FIN 1981	PLANTS EN PRODUCTION	SUPERFICIE EN PRODUCTION HA	PRODUCTION MOYENNE TONNE/HA	PRODUCTION TOTALE TONNES
- ANANAS	: 46.070	: 701.659	: 576.671	: 14,19	: 60	: 851,4956
- ORANGERS	: 632	: 8.398	: 7.766	: 15,53	: 6	: 155,32
- CITRONNIERS	: 46	: 9.981	: 2.660	: 5,32	: 15	: 79,8
- MANDARINIERS	: 76	: 5.612	: 322	: 0,53	: 9	: 4,83
- PAMPLEMOUSSIERS	: 1	: 278	: -	: -	: -	: -
- AVOCATIERS	: 31.782	: 722.121	: 153.781	: 763,905	: 17,5	: 11.982,27
- PAPAYERS	: 17.185	: 301.607	: 169.554	: 169,554	: 40	: 6.782,163
- MANGUIERS	: 74	: 1.605	: 204	: 1,02	: 9	: 8,16
- PRUNIERS DU JAPON	: 752	: 46.740	: 2.829	: 2,26	: 10	: 22,632
- GOYAVIERS	: 29.406	: 413.736	: 203.088	: 507,72	: 8	: 4.081,770
- NEFLIERS	: 44	: 3.111	: 3.067	: 6,13	: 4	: 24,536
- CHERIMOLIERS	: 7.373	: 213.269	: 47.664	: 238,32	: 2	: 476,640
- MARACOUJJA	: 1.522	: 57.227	: 18.017	: 7,206	: 15	: 108,098
- GRENADIERS	: -	: 25	: -	: -	: -	: -
- EUGENIAS	: -	: -	: 30	: 0,15	: 3	: 0,450
- PECHERS	: -	: -	: -	: -	: -	: -
- GROSSEILLERS	: 83	: 83	: 83	: -	: 10	: 0,083
- MÔRIERS	: 35	: 35	: -	: -	: -	: -
- FRAISIERS	: -	: -	: -	: -	: -	: -
- VIGNES	: 250	: 668	: 308	: 0,123	: -	: 0,044
- PACHILAS	: -	: 5	: -	: -	: -	: -

B) CAFÉICULTURE: RÉSULTATS DES PÉPINIÈRES DE CAFÉIERS

COMMUNES	NOMBRE DE CAFÉIERS		: TOTAUX
	: EXTENSION	: REMPLACEMENT	
01. NYAMABUYE	: 37.765	: 15.000	: 52.765
02. MUSHUBATI	: 36.211	: 1.701	: 37.912
03. MUKINGI	: 12.715	: 1.000	: 13.715
04. TAMBWE	: 78.102	: 19.613	: 97.715
05. KIGOMA	: 72.000	: 4.634	: 76.634
06. NTONGWE	: 110.189	: 39.924	: 150.113
07. MURAMA	: 34.000	: 990	: 34.990
08. MASANGO	: 16.650	: -	: 16.650
09. BULINGA	: 35.432	: 6.100	: 41.532
10. NYAKABANDA	: 39.536	: 1.164	: 40.700
11. NYABIKENKE	: 12.000	: 2.000	: 14.000
12. RUTOBWE	: 66.056	: -	: 66.056
13. KAYENZI	: 71.000	: 16.000	: 87.000
14. TABA	: 27.059	: 10.823	: 37.882
15. RUNDA	: 55.417	: 630	: 56.047
16. MUSAMBIRA	: 67.560	: 940	: 68.500
17. MUGINA	: 104.160	: 1.153	: 105.313
T O T A U X:	875.852	: 121.672	: 997.524

c) PRODUCTION CAFÉICOLE DE L'ANNÉE 1981:

COMMUNES	EFFECTIF CAFÉIERS EN PRODUCTION	SUPERFICIE CAFÉICOLE EN PRODUCTION (HA)	P R O D U C T I O N		MOYENNE À L'ARBRE (GRAMMES)	MOYENNE/PLANTEUR (KGRS)
			TOTALE EN PARCHE (TONNES)	MOYENNE À L'HA (KGRS)		
01. NYAMABUYE	564.551	352,84	265,5	752,5	470,3	42,98
02. MUSHUBATI	451.306	282,06	64,468	228,6	120,7	12,35
03. MUKINGI	288.010	180,00	61,389	341,1	213,14	17,18
04. TAMBWE	343.708	214,81	273,557	1.273,5	795,89	63,67
05. KIGOMA	292.464	182,79	211,946	1.159,5	724,69	37,17
06. NTONGWE	819.168	511,98	591,976	1.156,2	722,65	123,61
07. MURAMA	219.630	137,26	224,161	1.633,1	1.020,63	49,20
08. MASANGO	392.104	245,06	26,288	107,3	67,04	4,88
09. BULLINGA	217.176	135,73	142,226	1.047,9	654,88	23,84
10. NYAKABANDA	252.312	157,69	37,872	240,2	150,09	9,44
11. NYABIKENKE	494.972	309,35	207.013	669,2	418,23	24,70
12. RUTOBWE	531.767	332,35	337,223	1.034,7	634,15	59,12
13. KAYENZI	487.169	304,48	450,710	1.480,3	925,16	66,75
14. TABA	1.188.808	743,00	582,429	783,9	489,92	65,31
15. RUNDA	399.683	249,80	192,154	769,2	480,76	39,32
16. MUSAMBIRA	460.576	287,86	334,499	1.162,0	726,26	62,02
17. MUGINA	718.805	449,25	407,952	908,1	567,54	95,51
T O T A U X	8.122.209	5.076,38	4.411,363	866,31	543,12	46,88

d) REVENU MONÉTAIRE DES CAFÉICULTEURS:

COMMUNES	: NOMBRE DE : PLANTEURS :	: PRODUCTION TO- : TALE EN TONNES: :	: VALEUR EN : MILLIERS DE : FRANCS	: REVENU MOYEN : PAR PLANTEUR : EN FRANCS
01. NYAMABUYE	: 6.177	: 265,500	: 31.860	: 5.158
02. MUSHUBATI	: 5.216	: 64,468	: 7.736,160	: 1.483
03. MUKINGI	: 3.573	: 61,389	: 7.366,680	: 2.062
04. TAMBWE	: 4.296	: 273,557	: 32.826,840	: 7.641
05. KIGOMA	: 5.702	: 211,946	: 25.433,520	: 4.460
06. NTONGWE	: 4.789	: 591,976	: 71.037,120	: 14.833
07. MURAMA	: 4.556	: 224,161	: 26.899,320	: 5.904
08. MASANGO	: 5.377	: 26,288	: 3.154,560	: 587
09. BULINGA	: 5.965	: 142,226	: 17.067,120	: 2.861
10. NYAKABANDA	: 4.011	: 37,872	: 4.544,640	: 1.133
11. NYABIKENKE	: 8.380	: 207,013	: 24.841,560	: 2.961
12. RUTOBWE	: 5.704	: 337,223	: 40.466,760	: 7.094
13. KAYENZI	: 6.752	: 450,710	: 54.085,200	: 8.010
14. TABA	: 8.917	: 582,429	: 69.891,480	: 7.838
15. RUNDA	: 4.886	: 192,154	: 23.058,480	: 4.719
16. MUSAMBIRA	: 5.393	: 334,499	: 40.139,880	: 7.443
17. MUGINA	: 4.271	: 407,952	: 48.954,240	: 11.462
T O T A U X	: 93.965	: 4.411,363	: 521.996,880	: 5.626

5° CULTURES DE LA CANNE À SUCRE:

COMMUNE ET LIEU DE PLANTATION	: SUPERFICIES : TOTALES (HA) :	: PRODUCTION : MOYENNE : KGR/HA	: PRODUCTION : TOTALE : (TONNES)
- <u>KIGOMA</u> (KAVUMU, GASORO, GAHOMBO ET MUKINGO)	: 8,35 HA	: -	: -
- <u>NTONGWE</u> (KIDAHU, MUHANGA)	: 2,93 HA	: -	: -
T O T A L	: 11,28 HA	: -	: -

6° VULGARISATION AGRICOLE: CULTURES ÉCONOMIQUES

A) SEMENCES ET BOUTURES UTILISÉES

COMMUNES	: CAFÉIERS	: THÉIERS	: AUTRES
	: Kg/SEMENCES	: NOMBRE DE BOUTURES	:
01. NYAMABUYE	: 25	: -	: -
02. MUSHUBATI	: 15	: -	: -
03. MUKINGI	: 20	: -	: -
04. TAMBWE	: 35	: -	: -
05. KIGOMA	: 30	: -	: -
06. NTONGWE	: 55	: -	: -
07. MURAMA	: 15	: -	: -
08. MASANGO	: 15	: -	: -
09. BULINGA	: 15	: -	: -
10. NYAKABANDA	: 15	: -	: -
11. NYABIKENKE	: 5	: -	: -
12. RUTOBWE	: 20	: -	: -
13. KAYENZI	: 35	: -	: -
14. TABA	: 20	: -	: -
15. RUNDA	: -	: -	: -
16. MUSAMBIRA	: 25	: -	: -
17. MUGINA	: 20	: -	: -
T O T A U X	: 365 Kgs	: -	: -

II. EAUX ET FORETS

- PERSONNEL DU SERVICE FORESTIER:

LA PRÉFECTURE DISPOSE DE 8 MONITEURS FORESTIERS RÉPARTIS DANS 5 COMMUNES ET SUPERVISÉS PAR LES AGRONOMES DES COMMUNES RESPECTIVES.

- PERSONNEL DU SERVICE DES EAUX (PÊCHE ET PISCICULTURE):

LA PRÉFECTURE DISPOSE D'UN AGRONOME A3 CHARGÉ DE LA PISCICULTURE ET D'UN MONITEUR PISCICOLE.

.../...

1. RÉALISATIONS ET ACTIVITÉS DU SERVICE FORESTIER:

A) SITUATION GLOBALE DANS LA PRÉFECTURE

CATÉGORIES BOISEMENTS	SUPERFICIES : DÉBUT ANNÉE : HA	PLANTATION : PDT L'ANNÉE : HA	DÉBOISEMENT : HA	SUPERFICIES : FIN ANNÉE : HA
- FORÊTS NATURELLES	: 30	: -	: -	: 30
- BOISEMENTS DOMANIAUX	: 275,2	: 82,75	: 1	: 356,95
- BOISEMENTS COMMUNAUX	: 4.579,8638	: 112,285	: 2,6	: 4.689,5488
- BOISEMENTS ROUTIERS	: 304,419	: 9,33	: -	: 313,749
- BOISEMENTS INDIVIDUELS	: 5.500,1737	: 172,465	: 9,35	: 5.663,2887
- BOISEMENTS DES RÉGIES	: 6,695	: 0,36	: -	: 7,055
- BOISEMENTS COLLECTIFS	: 455,596	: 13,52	: -	: 469,116
- BOISEMENTS DIVERS	: -	: -	: -	: -
T O T A U X	: 11.151,9475	: 390,71	: 12,95	: 11.529,7075

N.B. ON NE DISPOSE QUE D'UNE SEULE FORÊT NATURELLE DE 30 HA "BUSAGA" QUI SE TROUVE ENTRE LA COMMUNE NYABIKENKE ET NYAKABANDA, LA GRANDE PARTIE SE TROUVE DANS CETTE DERNIÈRE. L'EXPLOITATION DE CETTE FORÊT EST STRICTEMENT INTERDITE.

B) GESTION DES BOISEMENTS COMMUNAUX:NOUVELLES PLANTATIONS

SUPERFICIE EN HA					
COMMUNES	: LIEUX & CHANTIERS	: PLANTÉE	: PRÉPARÉE	: TOTALES	
01. NYAMABUYE:	-	: -	: -	: -	: -
02. MUSHUBATI:	- MAGANIRO	: 2,20	: 4,00	: 6,20	
	: - MUSONGATI	: 0,60	: 1,50	: 2,10	
	: - MURAMA	: 0,80	: 1,00	: 1,80	
	: - KIBIZI	: 0,60	: 1,00	: 1,60	
03. MUKINGI	: - KANYALIRA	: 0,216	: -	: 0,216	
	: - MUKINGI	: 0,510	: -	: 0,510	
	: - SARUHESHYI	: 0,309	: -	: 0,309	
	: - SAMBA	: -	: 0,10	: 0,10	
04. TAMBWE	: - NZARATSI	: 3,5	: -	: 3,5	
05. KIGOMA	: - MPANGA	: 12,8	: -	: 12,8	
	: - RUBONA	: 1	: 2	: 3	
	: - KINENE	: 1	: -	: 1	
06. NTONGWE	: - RUBONA	: 0,50	: 2	: 2,5	
	: - MUTARA	: 0,50	: 2,5	: 3	
07. MURAMA	: - NYARUDONDOGORO	: 2	: -	: 2	
	: - NYARURAMA	: 4	: 10	: 14	
	: - RUBONA	: 2	: -	: 2	
	: - NKOMERO	: 0,10	: -	: 0,10	
	: - BWERAMANA	: 2,0	: -	: 2,0	
	: - GACU (EST)	: 2,5	: -	: 2,5	
	: - GACU (OUEST)	: 2	: -	: 2	
08. MASANGO	: - SERUGEME	: 0,920	: -	: 0,920	
	: - RWESERO	: 3,344	: -	: 3,344	
	: - RWOGA	: 1,343	: -	: 1,343	
	: - GITINDA	: 0,800	: -	: 0,800	
09. BULINGA	: - BULINGA	: 1,5	: 0,5	: 2	
	: - MPANGA	: 1,5	: 1,6	: 3,1	
	: - KASEMAGONDO	: 0,16	: 0,84	: 1	
	: - NYABITARE	: 0,01	: 0,49	: 0,5	
	: - RUGENDABALI	: 0,04	: 1,00	: 1,04	

.../...

SUPERFICIES EN HA				
COMMUNES	LIEUX & CHANTIERS	PLANTÉE	PRÉPARÉE	TOTALES
10. NYAKABANDA:	- FLANCS DE LA	:	:	:
	CHAÎNE NDIZA	: 28,53	: 1,12	: 29,65
	- LE LONG DE LA	:	:	:
	ROUTE	: 1,34	: 0,70	: 1,04
11. NYABIKENKE:	-	: -	: -	: -
12. RUTOBWE	- RUTOBWE	: 5	: 5	: 10
13. KAYENZI	- CUBI	: 2,25	: 4	: 6,25
	- BITARE	: 1,5	: -	: 1,5
	- KIRWA	: 1	: -	: 1
	- MARENGA	: 2	: -	: 2
	- NYAMIREMBE	: -	: 0,10	: 0,10
	- MUGANZA	: -	: 0,25	: 0,25
14. TABA	: KANYINYA	:	:	:
	: MURAMBI	:	:	:
	: RUBARE	:	:	:
	: BISHILIRA	:	:	:
	: NYABITARE	: 1,035	: 3,215	: 4,250
	: KARWOGA	:	:	:
	: NYABISINDU	:	:	:
	: SHOLI	:	:	:
	: RUGENDABALI	:	:	:
15. RUNDA	-	: -	: -	: -
16. MUSAMBIRA	- MUSAMBIRA	: 1,12	: -	: 1,12
17. MUGINA	- NYAGISOZI (NTEKO)	: 1,5	: 0,6	: 2,1
	- KIBUMBA (NGOMA)	: 1	: 0,5	: 0,5
TOTAL GÉNÉRAL	-	: 96,027	: 44,015	: 139,922

c) SITUATION ET EXPLOITATION DES BOISEMENTS COMMUNAUX:

COMMUNES	: SUPERFICIE : PLANTATION :		: DÉBOISEMENTS :	: SUPERFICIE : EXPLOITATION :		: RECETTES :
	: DÉBUT ANNÉE :			: FIN ANNÉE :	: M ³ :	
	: HA :	: HA :	: HA :	: HA :		
01. NYAMABUYE	: 228,92	: 5	: -	: 233,92	: 271:	95.040
02. MUSHUBATI	: 344,9248	: 4,20	: -	: 349,1248:	786:	196.500
03. MUKINGI	: 212,11825:	1,035	: -	: 213,1532:	130:	45.500
04. TAMBWE	: 149,01	: 3,5	: -	: 152,61	: - :	-
05. KIGOMA	: 400,200	: 14,8	: -	: 415	: 550:	165.000
06. NTONGWE	: 227,979	: 1	: -	: 228,979	: 9:	6.750
07. MURAMA	: 239,0199	: 14,6	: 1	: 252,6199:	- :	60.000
08. MASANGO	: 173,6608	: 7,407	: 0,2	: 180,8678:	503:	156.966
09. BULINGA	: 185,77	: 11,83	: -	: 197,6	: 85:	25.000
10. NYAKABANDA:	236,389	: 29,87	: -	: 266,259	: 477:	114.353
11. NYABIKENKE:	483,647	: 7,5	: 1,5	: 489,647	: 550:	165.000
12. RUTOBWE	: 212,1266	: 5	: 0,16	: 216,9666:	- :	8.910
13. KAYENZI	: 221.210	: 6,75	: -	: 227,96	: 820:	164.000
14. TABA	: 290,1574	: 1,035	: -	: 291,1924:	- :	-
15. RUNDA	: 118,953	: 4,08	: -	: 123,033	: 1.539:	384.890
16. MUSAMBIRA	: 137,471	: 1,12	: -	: 138,591	: - :	452.350
17. MUGINA	: 183,390	: 2	: -	: 185,39	: 1.025:	123.084
T O T A L	: 4.044,94675:	120,7270 :	2,86	: 4.162,8137:	6.615:	2.117.843

D) PLANIFICATION DES TRAVAUX DE REBOISEMENT POUR TOUTE LA PRÉFECTURE (1981 - 1984)

C O M M U N E S	NBR DE PLANTS : NÉCESSAIRES	NBR DE Kg : DE GRAINES	NBR PLANTS : POUR REGAR-	EMPLACEMENT: : PÉPINIÈRE	PLANIFICATION FORESTIÈRE			
					1981	1982	1983	
					NOMBRE D'HA À PLANTER			
					1981	1982	1983	1984
01. NYAMABUYE	: 42.033	: 5,200	: 9.910	-	: 6,75	: 3,25	: 2,25	: 2,25
02. MUSHUBATI	: 39.664	: 12,250	: 4.500	-	: 11	: 8,50	: 6,50	: 6,00
03. MUKINGI	: 23.331	: 5,000	: 2.350	-	: 13	: 9,00	: 5,00	: 1,00
04. TAMBWE	: 12.000	: 1,500	: 6.000	-	: 3,0	: 3,00	: 3,00	: 3,00
05. KIGOMA	: 187.666	: 6,000	: 18.666	-	: 16,0	: 9,00	: 11,00	: 9,00
06. NTONGWE	: 219.580	: 11,000	: 21.958	-	: 17,0	: 15,00	: 7,00	: 5,00
07. MURAMA	: 382.331	: 11,250	: 38.040	-	: 26	: 15,00	: 15,00	: 15,00
08. MASANGO	: 59.665	: 4,475	: 5.966	-	: 2	: 1,50	: 0,90	: 1,50
09. BULINGA	: 39.540	: 5,500	: 4.130	-	: 2	: 1,00	: 1,50	: 1,00
10. NYAKABANDA	: 35.028	: 24,890	: 3.780	-	: 18,82	: 15,54	: 14,61	: 8,98
11. NYABIKENKE	: 227.200	: 30,000	: 27.720	-	: 19,00	: 16,00	: 12,00	: 14,00
12. RUTOBWE	: 174.665	: 8,65	: 17.465	-	: 8,00	: 9,00	: 13,00	: 14,00
13. KAYENZI	: 173.500	-	: 17.350	-	: 13,00	: 10,00	: 11,50	: 12,50
14. TABA	: 123.670	: 12,3	: 12.367	-	: 16,50	: 12,50	: 9,00	: 6,00
15. RUNDA	: 108.225	: 12,5	: 10.829	-	: 12,00	: 6,00	: 2,50	: 3,50
16. MUSAMBIRA	: 39.000	: 7,5	: 3.900	-	: 9,00	: 3,00	: 3,00	: 3,00
17. MUGINA	: 148.377	: 19,15	: 14.841	-	: 12,76	: 9,70	: 6,15	: 2,15
T O T A L	: 2.085.478	: 177,165	: 219.264	-	: 205,82	: 146,97	: 123,91	: 107,88

E) RÉALISATIONS DE LA J.N.A. (SUPERFICIES EN HA PAR COMMUNE).
REBOISEMENT:

COMMUNES	CYPRÈS	GRÉVILLÉA	EUCALYPTUS	CEDRELLA	FILAO	CALLITRIS	MAESOPSIS	JACARANDA	PINUS	BLACK WATTLE	TOTAL
- NYAMABUYE	2,227	1,638	3,349	-	-	-	-	-	-	-	7,214
- MUSHUBATI	1,005	-	0,713	8,12	-	0,09	-	-	-	-	9,928
- MUKINGI	0,751	0,527	1,35	-	-	-	-	-	-	-	9,228
- TAMBWE	1,814	1,569	3,651	0,135	-	-	-	-	-	-	2,628
- KIGOMA	1,931	3,088	23,666	-	-	-	-	-	-	-	7,169
- NTONGWE	2,015	0,323	2,701	-	-	-	-	-	-	-	28,685
- MURAMA	2,015	0,323	2,701	-	-	-	-	-	-	-	5,039
- MASANGO	7,095	3,318	0,090	-	-	-	-	-	-	-	5,039
- BULINGA	1,920	-	0,158	-	-	-	-	-	-	-	9,503
- NYAKABANDA	7,10	0,326	9,522	1,33	0,878	-	-	-	-	-	2,078
- NYABIKENKE	0,747	0,064	5,902	-	0,09	-	-	-	-	-	19,156
- RUTORWE	4,095	2,60	1,568	0,128	-	-	-	-	-	-	6,803
- KAYENZI	0,399	-	1,449	-	-	-	-	-	-	-	8,391
- TABA	0,209	0,135	2,566	-	-	-	-	0,76	-	-	1,848
- RUNDA	0,281	0,965	1,229	0,226	-	-	-	-	-	-	3,67
- MUSAMBIRA	0,0753	-	0,955	-	-	-	-	-	-	-	2,701
- MUCIWA	-	-	2,496	-	-	-	-	-	-	-	1,0303
											2,496

REBOISEMENT (SUITE)

	CYPRÈS												
	GRÉVILLÉA												
	EUCALYPTUS												
	CEDRELLA												
	FILAO												
	CALLITRIS												
	MAESOPSIS												
	JACARANDA												
	PINUS												
	BLACK WATTLE												
	TOTAL												
- CELLULE S/PREF. NDIZA	1,029	0,014	0,0687	-	0,0285	-	-	0,0576	-	-	-	1,1978	
- CELLULE AGENTS PREFECT. GITARAMA	-	-	0,594	-	-	-	-	-	-	-	-	0,594	
TOTAL	34,7083	13,89	64,7287	9,939	0,9965	0,09	-	0,8176	-	-	-	125,1701	

F) ARBRES FRUITIERS:

COMMUNES	CAFÉIERS	AVOCATIERS	PAPAYERS	GOYAVIERS	MARACOUJJA	COEUR DE BOEUF	VIGNES	
01. NYAMABUYE	52.765	-	-	-	-	-	-	-
02. MUSHUBATI	36.712	-	-	72	-	-	-	-
03. MUKINGI	-	-	-	-	-	-	-	-
04. TAMBWE	-	-	-	-	-	-	-	-
05. KIGOMA	-	-	-	-	-	-	-	-
06. NTONGWE	-	-	-	-	-	-	-	-
07. MURAMA	-	2.013	1.575	1.726	-	-	-	-
08. MASANGO	19.262	-	-	-	-	-	-	-
09. BULINGA	6.359	-	-	3.473	196	220	-	1.700
10. NYAKABANDA	30.200	-	106	405	90	-	-	-
11. NYABIKENKE	-	-	-	-	-	-	-	-
12. RUTOBWE	23.050	-	-	-	-	-	-	-
13. KAYENZI	87.000	175	-	-	-	-	-	-
14. TABA	27.059	38	26	54	6	2	-	-
15. RUNDA	-	-	-	-	-	-	-	-
16. MUSAMBIRA	65.500	-	-	-	-	-	-	-
17. MUGINA	105.313	-	-	-	-	-	-	-
T O T A U X	453.220	3.013	1.707	5.730	292	222	-	1.700

2. RÉALISATIONS DU SERVICE DES EAUX:

SITUATION ET PRODUCTION DES ÉTANGS PISCICOLES:

* COMMUNES	: Nbre DÉBUT : ÉTANGS FIN :		: SUPERFICIE : ÉTANGS EN :	: PRODUCTION :	KGRS	: OBSERVATIONS :
	: DE L'ANNÉE :	: DE L'ANNÉE :				
- NYAMABUYE	: 7	: 7	: -	: -	: -	: -
- MUSHUBATI	: -	: -	: -	: -	: -	: -
- MUKINGI	: 1	: 2	: 5	: -	: -	: -
- TAMBWE	: 4	: 4	: -	: -	: -	: -
- KIGOMA	: 3	: 7	: -	: -	: -	: -
- NTONGWE	: 2	: 3	: -	: -	: -	: -
- MURAMA	: 4	: 13	: 14,6	: -	: -	: -
- MASANGO	: 3	: -	: -	: -	: -	: -
- BULINGA	: 8	: -	: -	: -	: -	: -
- NYAKABANDA	: 3	: -	: -	: -	: -	: -
- NYABIKENKE	: 6	: -	: -	: -	: -	: -
- RUTOBWE	: 3	: 5	: -	: -	: -	: -
- KAYENZI	: 8	: 8	: 0,32	: 74	: -	: -
- TABA	: 12	: 18	: 0,28	: -	: -	: -
- RUNDA	: 4	: -	: -	: -	: -	: -
- MUSAMBIRA	: 3	: -	: -	: -	: -	: -
- MUGINA	: 2	: 7	: -	: -	: -	: -
- CENTRE D'ALE- VINAGE	: 15	: 15	: 1,48	: -	: -	: 285 ALEVINS : 100 CONSOMMATION
- LAC DE NYANZA	: 1	: 1	: 4	: -	: -	: -
- " DE SHYOGWE	: 1	: 1	: 7,5	: -	: -	: -
- ÉTANGS DE NYARUSANGE	: 1	: 1	: 0,87	: -	: -	: -
TOTAL	: 92	: 92	: 33,95	: -	: -	: -

111. GENIE RURAL ET CONSERVATION DES SOLS:

1. RÉALISATIONS L.A.E. AU COURS DE L'ANNÉE 1981:

COMMUNES	Kms PIQUETÉS:	Kms MARQUÉS	Kms CREUSÉS	Kms RESTAURÉS:	FOSSES+HAIES:	HAIES SEULES:	CHAMPS DE MULTIPLICATION:	COMPOSTIÈRES
- NYAMABUYE	: 253,633	: 95,551	: 97,777	: -	: 21,355	: 21,073	: -	: 10.430
- MUSHUBATI	: 323,058	: 104,060	: 57,158	: 8,385	: 25,540	: 51,546	: 0,8525	: 6.462
- MUKINGI	: 575,704	: 427,704	: 93,772	: 10,000	: 47,272	: 200,254	: 0,25	: 3.125
- TAMBWE	: 188,605	: 17,170	: 66,452	: 5,747	: 10,740	: 5,050	: 2,00	: 1.240
- KIGOMA	: 465,300	: 63,500	: 142,500	: 9,000	: 69,200	: 62,000	: 12,000	: 4.631
- NTONGWE	: 109,882	: -	: 24,165	: -	: 64,669	: 40,504	: -	: 1.976
- MURAMA	: 480,331	: 132,612	: 104,090	: 63,166	: 239,725	: 38,280	: -	: -
- MASANGO	: 232,692	: 72,136	: 31,400	: -	: 4,000	: 9,300	: -	: 68
- BULINGA	: 335,814	: 79,421	: 21,286	: 59,169	: 14,811	: 29,429	: 3,480	: 5.177
- NYAKABANDA	: 595,001	: 517,743	: 543,996	: 527,607	: 667,839	: 795,938	: 0,640	: 6.957
- NYABIKENKE	: 2,800	: 1,50	: 66,000	: 1.607,200	: 90,500	: 18,500	: 11,500	: 4.041
- RUTOBWE	: 373,527	: 87,498	: 15,889	: 2,915	: 6,180	: 54,698	: 2,28	: 5.289
- KAYENZI	: 507,578	: 299,245	: 1.654,650	: 321,700	: 247,520	: 232,890	: 1,000	: 6.420
- TABA	: 25,209	: 1,157	: 23,348	: 7,111	: 18,994	: 4,549	: 2,000	: 9.763
- RUNDA	: 273,308	: 137,060	: 34,450	: 13,620	: 11,000	: 107,089	: 1,05	: 5.758
- MUSAMBIRA	: 575,500	: 99,524	: 35,510	: 26,090	: -	: 4,510	: 3,500	: 2.856
- MUGINA	: 200,336	: -	: 38,736	: -	: 6,752	: 28,398	: -	: 1.939
T O T A U X	: 5.418,278	: 2.135,881	: 3.051,18	: 2.661,180	: 1.546,097	: 1.704,009	: 40,5525	: 76.132

N.B. IL FAUT PLANIFIER L'UMUGANDA DANS CE DOMAINE ET AMENER LES PAYSANS À RÉALISER QUELQUE CHOSE POUR EUX, PEUT-ÊTRE COLLINE PAR COLLINE, D'UNE FAÇON PROGRESSIVE ET ORIENTÉE. SINON, LES ACTIONS MENÉES ÉPARPILLÉES DANS CE DOMAINE N'AURAIENT PAS BEAUCOUP D'EFFICACITÉ.

2. SERVICE DES AMÉNAGEMENTS FONCIERS:

A) MARAIS AMÉNAGÉS:

COMMUNES	MARAIS	SUPERFICIE : HA	NBRE PAYSANS : BÉNÉFICIAIRES	DATE DE DIS- TRIBUTION : PARCELLES
- MUSAMBIRA-TABA	: KIBUZA	: 27,14	: 272	: 4/1972
- MUSAMBIRA	: KIVOGO	: 39,89	: 255	: 7/1980
- NYAMABUYE-RUTOBWE	: TAKWE	: 37,69	: 460	: 9/70-11/79
- NYAMABUYE-MUSHUBATI	: MAKERA	: 40,10	: 302	: 1/71-11/79
- MUKINGI	: NYAMUGALI	: 39,18	: 422	: 10/1972
- MUKINGI-TAMBWE	: KIHENE	: 90,00	: 693	: 6/1973
- KAYENZI - TABA	: GIKORO	: 75,00	: 558	: 3/1971
- TABA	: RUZEGE	: 10,00	: 180	: 9/1972
- KIGOMA	: NYAGAFUNZO	: 104,00	: 946	: -
- RUNDA - TABA	: RWABASHYASHYA	62,00	: 373	: 7/1971
- KIGOMA	: NYAMIGOGO	: 104,00	: 946	: -
- "	: BUSOGWE	: 85,00	: 824	: -
- KIGOMA-MURAMA	: BISHYA	: 160,00	: 800	: -
- NYAMABUYE	: RUGERAMIGOZI	: 216,92	: 1.073	: 7/12-11/79
- NYAMABUYE-MUSHUBATI	: NYIRAMVUMBA	: 62,00	: 694	: 9/1972
- RUNDA	: BISHENYI	: 44,00	: 438	: -
- NYAMABUYE-MUSAMBIRA	: KAYUMBU	: 19,20	: 240	: -
TOTAL	: -	: 1.216,12	: 9.166	: -

N.B. CETTE ANNÉE, IL N'Y A PAS EU DE MARAIS NOUVELLEMENT AMÉNAGÉS.
CEUX DÉJÀ AMÉNAGÉS SONT EN COURS DE DÉGRADATION. IL FAUT Y FAIRE
DES ACTIONS SOLIDES, SINON, L'INVESTISSEMENT Y CONSACRÉ ABOUTIRA
À UN RÉSULTAT NÉGATIF.

B) CULTURE DE SOJA: ESTIMATION DE LA PRODUCTION DE SOJA
DANS LES MARAIS.

COMMUNES	: NOM DU MARAIS	: SUPERFICIES:	PRODUCTION:	QUANTITÉ
	:	: HA	: EN TONNES :	: EN KGRS
	:	:	:	: VENDUE
- NYAMABUYE	: RUGERAMIGOZI	: 61,16	: 48,928	: 8.160
- MUSHUBATI	: NYIRAMVUMBA	: 29,93	: 19,944	: 545
- NYAMABUYE	: MAKERA	: 26,45	: 21,160	: 1.045
- MUKINGI	: NYAMUGALI	: 18,31	: 14,648	: 1.000
- TAMBWE	: KIBINGO-NYAMIGOGO	: 13,467	: 9,426	: -
- KIGOMA	: RWAKIBANGU-BUSOGWE	: 220,000	: 352,000	: 111,2
- NTONGWE	: NYAMUKUMBA-MUKANABA	: 394,06	: 240,376	: -
- MURAMA	: MWOGO	: 152	: 243,2	: -
- MASANGO	: MUTENDELI-KADASOMWA	: 340,410	: 272,328	: 88.413
- BULINGA	: NYABARONGO	: 306	: 367,2	: 6.000
- NYAKABANDA	: NYABARONGO	: 586,97	: 763,060	: 572.300
- NYABIKENKE	: -	: -	: -	: -
- RUTOBWE	: TAKWE	: 25,43	: 20,344	: 173
- KAYENZI	: GIKORO	: 174,06	: 156,654	: -
- TABA	: GIKORO-RUZEGE-KIBUZA	: 35	: 8,05	: -
- RUNDA	: BISHENYI	: 10	: 10	: -
- MUSAMBIRA	: KAYUMBU	: 27,09	: 21,672	: 1.700
- MUGINA	: MUKUNGULI-NYAGASHANGA	: 1,71	: 1,33	: -
T.O.T.A.L	:	: 2.891,433	: 2.785,294	: -

N.B. LE PROBLÈME DE NE PAS AVOIR OÙ VENDRE LE SOJA ÉNERVE LES AGRICULTEUR
ET RISQUE DE FREINER L'EXTENSION DE LA CULTURE.

3. CLIMATOLOGIE : DONNÉES PLUVIOMÉTRIQUES

- 225 -

STATIONS	: DONNÉES	: Nov. 80	: Déc. 80	: JANV. 81	: FÉV. 81	: MARS 81	: AVRIL 81	: MAI 81	: JUIN 81	: JUIL. 81	: AOÛT 81	: SEP. 81	: OCT. 81	: TOTAL
		: ANNÉE												
NYAMABUYE	: M/M	: 114,7	: 115,2	: 46,15	: 55,9	: 83,2	: 178,8	: 119,2	: 8,4	: -	: 176	: 107	: 78,2	: 1.083,1
	: N.J. PLUIES	: 14	: 11	: 5	: 5	: 14	: 12	: 13	: 2	: -	: 10	: 12	: 13	: 111
BUKOMERO (BYIMANA)	: M/M	: 182,9	: 122,5	: 62,2	: 69,7	: 150	: 186,9	: 174,2	: 0,2	: -	: 148,8	: 107,5	: 79,7	: 1.284,6
	: N.J. PLUIES	: 23	: 17	: 13	: 9	: 19	: 20	: 15	: 1	: -	: 9	: 14	: 18	: 150
KIBANGU (NYAKABANDA)	: M/M	: 148,6	: -	: 124,3	: 33,5	: 129,4	: 238,4	: 134,8	: 33,8	: 1,3	: 148,9	: 40,8	: 116,6	: 1.150,4
	: N.J. PLUIES	: 12	: -	: 14	: 3	: 16	: 17	: 12	: 3	: 1	: 5	: 6	: 10	: 99
MOYENNE DE 3 STATIONS	: M/M	: 148,7	: 118,8	: 77,6	: 53,0	: 120,8	: 201,3	: 142,7	: 14,1	: 1,3	: 157,9	: 85,1	: 91,5	: 1.212,8
	: N.J. PLUIES	: 18,3	: 14	: 10,66	: 5,66	: 16,33	: 16,33	: 2	: 13,33	: 1	: 8	: 10,66	: 13,66	: 129,93

* M/M = TOTAL PLUVIOMÉTRIQUE MENSUEL EN MILLIMÈTRES

* N.J. PL. = NOMBRE DE JOURS DE PLUIES

N.B. - LA MOYENNE EST CALCULÉE D'APRÈS LE NOMBRE DE STATIONS INTÉRESSÉES (MIN: 1, MAX: 5)

- LES STATIONS PLUVIOMÉTRIQUES SONT PEU NOMBREUSES, D'AUTRES QUI EXISTENT SONT NÉGLIGÉES.
C'EST POURQUOI CE TABLEAU EST INCOMPLET.

IV. DIFFICULTES RENCONTREES:

- 1° LA PAIEMENT TRÈS RETARDÉ DES MONITEURS AGRICOLES COMMUNAUX ET DE LA MAIN-D'OEUVRE JOURNALIÈRE EST SOURCE DE MÉCONTENTEMENT DE TOUS CES GENS-LÀ, FAIT QUI HANDICAPE GRAVEMENT LA BONNE EXÉCUTION DES TRAVAUX PROGRAMMÉS AU COURS DE L'ANNÉE.
- 2° RÉTICENCE DES PAYSANS À LA CONSERVATION DES SOLS, AU NOUVELLES MÉTHODES CULTURALES ET À LA PISCICULTURE.
- 3° LE MANQUE DE MOYENS DE DÉPLACEMENT DES AGRONOMES DE S/PRÉFECTURE, DES COMMUNES ET DES SECTEURS CONSTITUE UN GOULET D'ÉTRANGLEMENT POUR LE SERVICE.
- 4° LE PROGRÈS DE L'AGRICULTURE SE HEURTE ÉGALEMENT AUX PROBLÈMES DES OUTILS TRADITIONNELS QUI NE SONT JAMAIS AMÉLIORÉS.
- 5° LE MANQUE DU PERSONNEL SUFFISANT EN QUANTITÉ ET EN QUALITÉ EST AUSSI SOURCE DE PEU DE RÉALISATIONS DANS NOTRE AGRICULTURE. EN EFFET, UN MONITEUR AGRICOLE QUI DISPENSE TOUTES SES ÉNERGIES DANS TROIS OU MÊME QUATRE SECTEURS ADMINISTRATIFS DE LA COMMUNE NE PEUT PRÉSENTER AUCUN RÉSULTAT TANGIBLE.

V. SUGGESTIONS:

- AUGMENTATION DU PERSONNEL AGRICOLE EN QUANTITÉ ET EN QUALITÉ, EN AFFECTANT NOTAMMENT UN MONITEUR AGRICOLE DANS CHAQUE SECTEUR ADMINISTRATIF, ET PLUS TARD DANS CHAQUE CELLULE.
- CRÉATION D'UNE SUBDÉLÉGATION AU NIVEAU DE LA PRÉFECTURE EN VUE DE METTRE FIN AU PAIEMENT TROP TARDIF DE LA MAIN-D'OEUVRE JOURNALIÈRE EMPLOYÉE DANS LA LUTTE ANTI-ÉROSIVE ET DANS LES PÉPINIÈRES.
- RENFORCEMENT DES MOYENS LOGISTIQUES EN DONNANT NOTAMMENT UNE MOTO DE SERVICE À CHAQUE AGRONOME DE COMMUNE ET SI POSSIBLE AUSSI AUX AGRONOMES DE SECTEUR. IL FAUDRA PENSER AU REMPLACEMENT DE CES MOTOS, PUISQUE APRÈS DEUX ANS D'USAGE, ELLES SONT TOUTES DÉCLASSÉES.
- REGROUPEMENT DE L'HABITAT POUR UNE MEILLEURE UTILISATION DE LA SURFACE CULTIVABLE.
- CRÉATION AU NIVEAU DE CHAQUE PRÉFECTURE, D'UNE SUCCURSALE DE L'I.S.A.R. AINSI QU'UN CHAMP DE MULTIPLICATION DES SEMENCES SÉLECTIONNÉES.
- AMÉNAGEMENT ET EXPLOITATION RATIONNELLE DE TOUS LES BAS-FONDS ET DES MARAIS.

.../...

16. SERVICE DE L'INSPECTION D'ARRONDISSEMENT:

A. SITUATION GÉNÉRALE:

1. POPULATION SCOLAIRE DE L'ARRONDISSEMENT: 102.379 DONT 50.386 GARÇONS ET 51.993 FILLES.
2. NOMBRE D'ENFANTS ÂGÉS DE 7 À 16 ANS: 142.115 DONT 69.588 GARÇONS ET 72.527 FILLES.
3. NOMBRE D'ENFANTS SCOLARISÉS: 102.379
4. TAUX DE SCOLARISATION: 72,3 %

5. <u>SECTEURS</u>	<u>:COMMUNES</u> :	<u>:NBRE ZONES</u> : <u>SCOLAIRES</u>	<u>:NBRE D'ÉCO-</u> : <u>LES</u>	<u>:NBRE D'</u> : <u>ATELIERS</u>	<u>:NBRE DE</u> : <u>CLASSES</u>
01. BULINGA	: BULINGA	: 3	: 8	: 8	: 94
02. MUSHUBATI	: MUSHUBATI	: 4	: 20	: 8	: 122
03. NYABIKENKE	: NYABIKENKE	: 3	: 19	: 8	: 107
04. NYAKABANDA	: NYAKABANDA	: 2	: 15	: 7	: 85
05. RUTOBWE-KAYENZI	: RUTOBWE : KAYENZI	: 2 : 3	: 14 : 15	: 6 : 11	: 86 : 110
06. RUNDA-TABA	: RUNDA : TABA	: 3 : 3	: 9 : 14	: 6 : 9	: 104 : 143
07. MUKINGI-TAMBWE	: MUKINGI : TAMBWE	: 3 : 2	: 8 : 8	: 7 : 7	: 97 : 81
08. KIGOMA-NTONGWE	: KIGOMA : NTONGWE	: 3 : 3	: 12 : 11	: 10 : 8	: 124 : 96
09. MASANGO-MURAMA	: MASANGO : MURAMA	: 4 : 2	: 13 : 8	: 11 : 7	: 118 : 70
10. NYAMABUYE	: NYAMABUYE	: 4	: 14	: 10	: 163
11. MUGINA-MUSAMBIRA	: MUGINA	: 2 : 3	: 10 : 13	: 7 : 7	: 84 : 100
12. U.R.G.	: NYAMABUYE : MUSHUBATI : NTONGWE	: 0 : 2 : 0	: : 6 :	: : 6 :	: : 36 :
TOTAL		: 51	: 217	: 143	: 1.820

NOTE: SUR LES 217 ÉCOLES, 137 SEULEMENT SONT À CYCLE COMPLET: C'EST-À-DIRE DE LA 1ÈRE À LA 8ÈME POUR LES ÉCOLES TRADITIONNELLES ET DE LA 1ÈRE À LA 6ÈME POUR LES CENTRES AUDIO-VISUELS (U.R.G.).

6. PERSONNEL ENSEIGNANT PAR QUALIFICATION ET PAR COMMUNE D'AFFECTATION:

SECTEURS	COMMUNES	CA	ES1	EAP	ES2	ES3	ES4	ES5	ES6	D3	4ENTA	D4	D5	D6	D7	AUTRES	TOTAL
BULINGA	BULINGA	11	-	8	6	13	2	1	1	1	-	5	36	-	11	-	94
MUSHUBATI	MUSHUBATI	13	4	17	8	15	5	-	4	4	4	10	35	2	4	1	122
NYABIKENKE	NYABIKENKE	13	2	14	11	8	2	-	5	-	-	13	32	-	7	-	107
NYAKABANDA	NYAKABANDA	5	1	17	4	9	1	1	4	2	2	7	29	-	5	-	85
RUTOBWE-KAYENZI	RUTOBWE	13	-	9	5	9	-	1	-	6	6	10	29	-	4	-	110
	KAYENZI	11	2	13	6	14	5	3	2	7	2	10	25	1	11	-	104
RUNDA-TABA	RUNDA	6	5	17	5	11	-	-	2	2	2	17	30	-	9	-	143
	TABA	9	6	29	5	21	-	-	-	2	2	27	35	-	9	-	97
MUKINGI-TAMBWE	MUKINGI	5	-	16	3	3	1	-	1	1	2	16	39	-	10	-	81
	TAMBWE	4	-	10	5	10	1	-	1	1	1	16	26	-	8	-	124
KIGOMA-NTONGWE	KIGOMA	7	1	22	4	19	5	2	2	2	1	12	40	1	10	-	96
	NTONGWE	6	6	7	12	17	6	-	1	1	2	4	23	1	10	-	118
MASANGO-MURAMA	MASANGO	7	2	23	10	11	3	-	1	1	1	24	35	-	7	-	76
	MURAMA	4	3	9	5	13	2	-	-	-	-	5	28	-	1	-	163
NYAMABUYE	NYAMABUYE	3	4	27	3	15	1	2	3	1	1	29	60	1	13	1	100
MUGINA-MUSAMBIRA	MUGINA	10	4	6	2	24	1	1	1	2	2	6	25	2	3	-	84
	MUSAMBIRA	13	2	10	1	21	1	1	1	1	1	16	26	1	5	-	100
U.R.G.	NYAMABUYE	-	-	-	-	-	-	-	-	-	-	6	30	-	-	-	36
TOTAL		140	42	254	95	230	36	12	29	34	233	583	9	127	2	1.826	

N.B. LE POURCENTAGE DES MAÎTRES QUALIFIÉS (EMA, EAP, D4, D5, D6 ET D7 ET PLUS) ATTEINT 67% DE TOUT LE PERSONNEL DE L'ARRONDISSEMENT; À PEU PRÈS 12% REPRÉSENTENT LES RESSORTISSANTS DES CÉRAR ET SECTIONS FAMILIALES À CAUSE DE LA CARENCE DU PERSONNEL OCCASIONNÉE PAR LA RÉFORME SCOLAIRE.

7. ENSEIGNANTS PAR SEXE ET ETHNIE:

ETHNIE	HUTU	TUTSI	TWA	ETRANGER	TOTAL
SEXES					
MASCULIN	759	316	1	4	1.080
FÉMININ	570	181	-	-	751
TOTAUX	1.329	497	1	4	1.831

N.B. LES 41 % DU PERSONNEL ENSEIGNANT APPARTIENNENT AU SEXE FÉMININ.

8. ETHNIE DU PERSONNEL ADMINISTRATIF ET DE SERVICE:

PERSONNEL ETHNIE	INSP. DE SECT.	ADJ. ADM.	M.P.Z.	DACTYLO	PLANTON	AUTRES	TOTAL
HUTU	12	1	39	-	1	5	58
TUTSI	-	-	5	1	-	1	8
TWA	-	-	-	-	-	-	-

9. NATIONALITÉ DU PERSONNE ENSEIGNANT ET DE SERVICE:

NATIONALITÉ	ENSEIGN.	M.P.Z.	INSPECT.	ADJ. ADM.	DACTYLO	AUTRES	TOTAL
-RWANDAISE	1.877	44	12	-	1	6	1.940
-AUTRES	4	-	-	1	-	-	5
TOTAL	1.881	44	12	1	1	6	1.945

B. ACTIVITES REALISEES:

1° ACTIVITÉS À CARACTÈRE PÉDAGOGIQUE:

POUR L'ANNÉE SCOLAIRE 1980-1981, IL N'A PAS ÉTÉ POSSIBLE DE SIGNALER LE NOMBRE DES INSPECTIONS PÉDAGOGIQUES PARCE QUE LES INSPECTEURS SE SONT SURTOUT OCCUPÉS DES CONSTRUCTIONS SCOLAIRES. QUANT À L'INSPECTEUR D'ARRONDISSEMENT, IL NE DISPOSAIT PAS DE MOYENS DE DÉPLACEMENT. LES INSPECTEURS DE SECTEUR SE SONT SURTOUT OCCUPÉS DES TESTS ET ÉTUDE DE LA QUALITÉ DE L'ENSEIGNEMENT EN ORGANISANT DES CONCOURS.

CHAQUE MOIS, DANS CHAQUE SECTEUR, IL A ÉTÉ ORGANISÉ UNE JOURNÉE PÉDAGOGIQUE AU COURS DE LAQUELLE LES ENSEIGNANTS DONNAIENT DES LEÇONS-MODÈLES. DANS LA PLUPART DES SECTEURS, LES ENSEIGNANTS QUI ONT .../...

UNE GRANDE EXPÉRIENCE ONT ORGANISÉ UNE FORMATION POUR AIDER LES ENSEIGNANTS NON-QUALIFIÉS.

AUSSI, DES RECYCLAGES DES ENSEIGNANTS ONT ÉTÉ EFFECTUÉS PAR LE MINISTÈRE DE L'ENSEIGNEMENT PRIMAIRE ET SECONDAIRE AU CENTRE DE FORMATION POUR LES MAÎTRES EN TRAVAUX PRATIQUES DE GITARAMA (C.F.M.T.P.) ET AU CENTRE DE FORMATION PÉDAGOGIQUE DE BUTARE (C.F.P.).

2° ACTIVITÉS À CARACTÈRE ADMINISTRATIF:

A) DOCUMENTS ADMINISTRATIFS:

TOUS LES DOCUMENTS ADMINISTRATIFS EXIGÉS ONT ÉTÉ RÉGULIÈREMENT REMPLIS PAR LES MAÎTRES PRINCIPAUX DE ZONE, LES INSPECTEURS DE SECTEUR ET ARRONDISSEMENT.

B) CORRESPONDANCE ADMINISTRATIVE:

AU COURS DE L'ANNÉE 1981, L'INDICATEUR DU COURRIER RENSEIGNE QUE LA CORRESPONDANCE A ÉTÉ EFFECTUÉE DE LA FAÇON SUIVANTE:

- COURRIER REÇU: 2.029 LETTRES
- COURRIER EXPÉDIÉ: 950 LETTRES.

C) CARTE SCOLAIRE:

UNE DÉLÉGATION DU MINISTÈRE DE L'ENSEIGNEMENT PRIMAIRE ET SECONDAIRE EST VENUE DISCUTER SUR LA CARTE SCOLAIRE AVEC LES AUTORITÉS SCOLAIRES LOCALES ET LES REPRÉSENTANTS DES DIVERSES CONFESSIONS QUI ONT DES ÉCOLES RECONNUES OFFICIELLEMENT EN PRÉFECTURE DE GITARAMA. PAR RAPPORT À L'ANNÉE PRÉCÉDENTE, LA CARTE SCOLAIRE A ACCORDÉ 136 POSTES BUDGÉTAIRES SUPPLÉMENTAIRES.

3° ACTIVITÉS À CARACTÈRE SOCIAL:

A) CONSEIL DE COMMUNE POUR L'ENSEIGNEMENT:

DANS CHAQUE COMMUNE, LE CONSEIL DE COMMUNE POUR L'ENSEIGNEMENT A TENU BEAUCOUP DE RÉUNIONS POUR DÉCIDER DE LA GESTION DES FRAIS DE SCOLARITÉ SELON LES PRIORITÉS DANS LES CONSTRUCTIONS SCOLAIRES.

B) TRAVAUX COMMUNAUTAIRES DE DÉVELOPPEMENT (UMUGANDA):

ÉTANT DONNÉ L'URGENCE DES TRAVAUX DE CONSTRUCTIONS, LES ENSEIGNANTS ET LES ÉLÈVES ONT PARTICIPÉ ACTIVEMENT AUX TRAVAUX COMMUNAUTAIRES EN TRANSPORTANT LES MATÉRIAUX DE BASE (PIERRES, BRIQUES, SABLE ETC...).

.../...

C. DIVERS:

A) NOMBRE D'ENFANTS SCOLARISÉS PAR ÂGE, PAR NIVEAU ET PAR SEXE:

ÂGE	-7 ANS	7 ANS	8 ANS	9 ANS	10 ANS	11 ANS	12 ANS	13 ANS	14 ANS	15 ANS	16 ANS	+ 16 ANS	TOTAL	DOUBLEURS	NBRE DE CLASSES
(1) : G	13	7.662	2.786	125	2	-	-	-	-	-	-	-	10.588	1.435	443
: F	14	7.923	2.643	101	1	-	-	-	-	-	-	-	10.682	2.269	-
(2) : G	-	19.490	2.856	486	41	5	5	2	1	-	-	-	8.310	1.472	-
: F	-	26.513	2.694	395	35	5	5	1	1	-	-	-	8.290	1.250	386
(3) : G	-	32.393	2.626	799	102	13	6	13	2	5	4	-	7.519	957	344
: F	-	44.450	2.616	670	52	6	6	6	-	1	2	-	7.900	893	-
(4) : G	-	1	76.289	2.486	893	187	15	134	23	15	1	-	6.551	680	305
: F	-	1	67.318	2.675	862	134	23	134	23	3	1	-	7.084	669	-
(5) : G	-	1	41	2.442	1.914	875	130	108	10	13	-	-	5.416	527	281
: F	-	1	57	2.689	2.174	831	108	108	10	10	-	-	5.869	510	-
(6) : G	-	1	54	1.677	1.937	796	91	78	15	18	-	-	4.574	299	256
: F	-	1	71	2.008	2.114	731	78	78	15	15	-	-	5.018	324	-
(7) : G	-	59	1.666	1.569	624	80	51	80	4	5	-	-	4.003	143	225
: F	-	49	1.732	1.566	573	51	51	51	4	4	-	-	3.977	130	-
(8) : G	-	63	1.095	1.420	763	49	31	49	31	49	-	-	3.390	737	166
: F	-	49	1.029	1.383	716	31	31	31	31	31	-	-	3.208	723	-
TOT. G	13	7.681	7.720	6.994	6.047	5.822	4.650	4.743	3.607	2.154	866	54	50.351	7.243	-
TOT. F	14	7.949	7.821	7.371	6.388	6.142	5.150	4.868	3.458	2.048	785	35	52.028	6.771	2.341

NOMBRE TOTAL D'ÉLÈVES: (1): 21.270 - (2): 16.600 - (3): 15.419 - (4): 13.635 - (5): 11.285 - (6): 9.592

(7): 7.980 - (8): 6.598

GRAND TOTAL: 102.379

B) EFFECTIF TOTAL PAR COMMUNE DE RÉSIDENCE DES PARENTS ET PAR ANNÉE D'ÉTUDES: -

COMMUNES	1 ^E ANNÉE		2 ^E ANNÉE		3 ^E ANNÉE		4 ^E ANNÉE		5 ^E ANNÉE		6 ^E ANNÉE		7 ^E ANNÉE		8 ^E ANNÉE		TOTAL			
	G	F	G	F	G	F	G	F	G	F	G	F	G	F	G	F	G	F		
BULLINGA	574	603	418	390	345	371	255	249	213	251	234	213	167	140	161	134	2.367	4.718		
MUSHUBATI	850	851	697	675	554	645	512	572	429	416	356	383	276	269	222	200	4.011	7.907		
NYABIKENKE	621	622	411	417	420	362	322	357	269	266	214	238	193	152	164	132	2.546	4.668		
NYAKABANDA	538	563	409	427	338	333	228	275	240	300	238	200	209	217	178	105	2.340	2.840		
KAYENZI	534	517	397	428	418	428	358	414	300	251	298	227	253	193	222	155	180	2.377	2.531	
RUTOBWE	478	529	418	371	338	371	338	346	317	332	428	337	323	286	242	248	233	177	2.903	2.852
RUNDA	540	547	449	398	415	445	550	585	462	516	385	295	286	242	290	290	282	4.138	2.866	
TABA	663	716	645	664	597	640	318	354	303	334	303	283	221	229	184	203	171	158	2.438	2.485
MUKINGI	552	490	411	423	355	423	423	309	320	253	283	221	229	282	276	240	234	3.404	3.382	
TAMBWE	511	510	402	389	387	393	309	320	253	366	317	347	282	276	240	240	126	3.230	3.197	
KIGOMA	707	665	540	532	504	494	476	468	338	366	317	309	214	180	200	200	126	3.157	3.401	
NTONGWE	679	729	523	546	486	508	459	428	334	371	335	304	255	316	215	233	3.157	2.205		
MASANGO	707	709	494	482	482	503	411	479	321	375	272	304	255	316	215	233	3.157	2.205		
MURAMA	545	531	433	387	387	355	228	247	216	230	191	161	191	166	182	156	2.341	4.803		
NYAMABUYE	933	908	690	769	616	760	585	711	513	584	330	227	227	202	179	128	2.515	3.026		
MUGINA	490	476	401	411	391	394	370	354	247	283	210	227	227	202	179	184	2.932	3.026		
MUSAMBIRA	577	602	513	514	461	461	402	433	338	337	233	307	229	188	179	184	2.932	3.026		
AUTRES COM-	89	114	59	67	57	67	59	78	56	59	52	71	36	65	45	64	453	585		
MUNES	89	114	59	67	57	67	59	78	56	59	52	71	36	65	45	64	453	585		
TOTAL	10.588	10.682	8.310	8.290	7.519	7.900	6.551	7.084	5.420	5.869	4.574	5.025	4.003	3.977	3.390	3.197	50.355	52.024		
TOTAL GARÇONS + FILLES:	BULLINGA: 4.718	MUSHUBATI: 7.907	NYABIKENKE: 5.160	NYAKABANDA: 4.668	KAYENZI: 5.537	RUNDA: 5.755	TABA: 8.037	MUKINGI: 5.491	TAMBWE: 4.925	MURAMA: 4.990	MASANGO: 6.558	MURAMA: 4.546	NYAMABUYE: 5.972	MUGINA: 4.990	MUSAMBIRA: 5.958	AUTRES COMMUNES (AVOISINANTES): 1.038	TOTAL GÉNÉRAL: 102.379			

c) EFFECTIF TOTAL PAR ETHNIE:

ÉLÈVES	1E		2E		3E		4E		5E		6E		7E		8E		TOTAL	
	G	F	G	F	G	F	G	F	G	F	G	F	G	F	G	F		
HUTU	9.506	9.654	7.356	7.391	6.627	6.986	5.732	6.194	4.767	5.142	3.962	4.407	3.448	3.401	2.885	2.724	44.283	45.899
TUTSI	1.028	988	912	861	840	861	768	841	613	690	578	582	545	558	491	471	5.775	5.852
TWA	50	35	31	33	42	44	45	36	28	31	23	22	4	11	9	6	232	218
AUTRES	4	5	11	5	10	9	6	13	8	6	11	7	6	7	5	7	61	59
TOTAL	10.588	10.682	8.310	8.290	7.519	7.900	6.551	7.084	5.416	5.869	4.574	5.018	4.003	3.977	3.390	3.208	50.351	52.028

* TOTAL ÉLÈVES HUTU (G+F) = 90.182
 * TOTAL ÉLÈVES TUTSI (G+F) = 11.627
 * TOTAL ÉLÈVES TWA (G+F) = 450
 * AUTRES (ÉTRANGERS) G+F = 120
 TOTAL GÉNÉRAL DES ÉLÈVES = 102.379

D) TAUX DE SCOLARISATION (1981-1982)

COMMUNES	ENFANTS SCOLARISABLES			ENFANTS SCOLARISÉS			U.R.G. : TOTAL G	TOTAL F	G + F	TAUX %	
	DE 7 À 16 ANS	PRIMAIRE	TRADIT.	G	F	G					F
BULLINGA	: 6.431	: 7.360	: 13.791	: 2.353	: 2.362	-	-	: 2.353	: 2.362	: 4.715	: 41,4 %
MUSHUBATI	: 5.228	: 5.193	: 10.421	: 3.692	: 3.745	: 169	: 151	: 3.861	: 2.896	: 7.757	: 73,4 %
NYABIKENKE	: 4.220	: 4.028	: 8.248	: 2.729	: 2.651	-	-	: 2.729	: 2.651	: 5.380	: 65,2 %
NYAKABANDA	: 3.997	: 4.062	: 8.059	: 2.283	: 2.293	-	-	: 2.283	: 2.293	: 4.576	: 56,7 %
RUTOBWE	: 3.754	: 3.765	: 7.519	: 2.316	: 2.491	-	-	: 2.316	: 2.491	: 4.807	: 63,9 %
KAYENZI	: 3.763	: 3.823	: 7.586	: 2.816	: 2.994	-	-	: 2.816	: 2.994	: 5.810	: 76,5 %
RUNDA	: 3.374	: 3.560	: 6.934	: 2.907	: 2.859	-	-	: 2.907	: 2.859	: 5.766	: 82,1 %
TABA	: 3.884	: 4.208	: 8.092	: 4.037	: 4.243	-	-	: 4.037	: 4.243	: 8.280	: 100,2 %
MUKINGI	: 4.418	: 4.764	: 9.182	: 2.750	: 3.034	-	-	: 2.750	: 3.034	: 5.784	: 62,9 %
TAMBWE	: 3.371	: 3.714	: 7.085	: 2.326	: 2.341	-	-	: 2.326	: 2.341	: 4.667	: 65,8 %
KIGOMA	: 2.957	: 3.525	: 6.482	: 3.456	: 3.490	-	-	: 3.456	: 3.490	: 6.946	: 100,7 %
NTONGWE	: 2.131	: 1.830	: 3.961	: 2.828	: 2.853	: 457	: 311	: 3.285	: 3.164	: 6.449	: 162,8 %
MASANGO	: 3.706	: 3.856	: 7.562	: 3.318	: 3.595	-	-	: 3.318	: 3.595	: 6.913	: 91,4 %
MURAMA	: 4.235	: 4.187	: 8.422	: 2.319	: 2.172	-	-	: 2.319	: 2.172	: 4.491	: 53,3 %
NYAMABUYE	: 6.536	: 6.441	: 12.977	: 4.000	: 4.725	: 276	: 215	: 4.276	: 4.940	: 9.216	: 71,01 %
MUGINA	: 3.881	: 3.963	: 7.844	: 2.477	: 2.442	-	-	: 2.477	: 2.442	: 4.919	: 62,7 %
MUSAMBIRA	: 3.707	: 4.248	: 7.955	: 2.877	: 3.026	-	-	: 2.877	: 3.026	: 5.903	: 74,2 %
T O T A U X	: 69.593	: 72.527	: 142.120	: 49.484	: 51.316	: 902	: 677	: 50.386	: 51.993	: 102.379	: 72,2 %

N.B. LE TAUX DE SCOLARITÉ SEMBLE ÊTRE ÉLEVÉ, MAIS EN RÉALITÉ, DANS CERTAINES COMMUNES (NTONGWE, TABA ET KIGOMA), LES RENSEIGNEMENTS RELATIFS À LA POPULATION SCOLARISABLE (7 À 16 ANS) NE SONT PAS VRAISEMBLABLES.

EXEMPLE: COMMUNE NTONGWE: POPULATION SCOLARISABLE: 3.961
POPULATION SCOLARISÉ : 6.449
TAUX : 162,8 %

CECI PEUT ÊTRE CAUSÉ PAR LES FACTEURS CI-APRÈS:

- MAUVAIS RECENSEMENT:

- L'AGENT CHARGÉ DES STATISTIQUES DANS LA PRÉFECTURE A FAIT LES MÊMES OBSERVATIONS EN 1980 POUR LA COMMUNE NTONGWE SURTOUT POUR LA POPULATION DE 6 À 8 ANS.

- LES INSPECTEURS DE SECTEUR ONT FAIT REMARQUER QUE PLUSIEURS ENFANTS NE SONT PAS INSCRITS DANS LES REGISTRES COMMUNAUX DE RECENSEMENT, ALORS QUE POUR LA SCOLARISATION ON ENREGISTRE TOUS LES ENFANTS EN ÂGE DE SCOLARISATION.

- RÉSIDENCE DES ÉLÈVES:

EN CONSULTANT LE MÊME TABLEAU DE SCOLARISATION, ON CONSTATE QUE LA PLUPART DES ÉLÈVES QUI FRÉQUENTENT L'ÉCOLE PRIMAIRE DANS CERTAINES COMMUNES N'Y RÉSIDENT PAS.

EXEMPLE: - CERTAINS ÉLÈVES DE TABA VIENNENT DES COMMUNES MUSAMBIRA, KAYENZI ET RUNDA.

- CEUX DE KIGOMA VIENNENT DE BUTARE (NYABISINDU) ET D'AUTRES COMMUNES VOISINES.

- POUR NTONGWE, LES ÉLÈVES VIENNENT DE TAMBWE - MUGINA, KIGOMA ET BUTARE (MUYIRA).

D'AUTRE PART, LE TAUX DE SCOLARISATION N'EST PAS AUTHENTIQUE PARCE QU'IL Y A UN NOMBRE CONSIDÉRABLE D'ENFANTS QUI FRÉQUENTENT LEURS ÉTUDES DANS LES ÉTABLISSEMENTS ADVENTISTES DONT ON N'A PAS TENU COMPTE CAR CES ÉCOLES NE SONT PAS CODÉES ET PAR CONSÉQUENT, NE SONT PAS RECONNUES OFFICIELLEMENT.

E) PERSONNEL ENSEIGNANT PAR NIVEAU ET PAR SEXE:

SECTEURS SCOLAIRES	1E	2E	3E	4E	5E	6E	7E	8E	H	F	TOTAL
BULINGA	13	8	8	15	14	15	12	9	56	38	94
MUSHUBATI	21	14	11	22	16	17	12	9	70	52	122
NYABIKENKE	16	10	8	18	16	16	14	9	71	36	107
NYAKABANDA	16	7	7	11	13	12	12	7	54	31	85
RUTOBWE - KAYENZI	28	13	18	30	30	28	28	21	140	56	196
RUNDA - TABA	27	20	27	44	39	36	30	24	156	91	247
MUKINGI	23	19	16	30	27	24	22	17	86	92	178
KIGOMA - NTONGWE	32	25	19	38	31	29	25	21	121	99	220
MASANGO - MURAMA	28	20	20	29	27	25	26	19	125	67	194
NYAMABUYE	23	16	12	29	26	23	21	13	52	111	163
MUGINA - MUSAMBIRA	21	20	19	33	27	24	23	17	115	69	184
U . R . G .	6	6	6	6	6	6	-	-	34	2	36
T O T A U X	254	178	171	305	272	255	225	166	1.080	751	1.826

D. DIFFICULTES RENCONTREES:

1° SUR LE PLAN PÉDAGOGIQUE:

LES ENSEIGNANTS ONT SUGGÉRÉ QUE LA GRILLE-HORAIRE EST À RÉÉTUDIER PARCE QUE CERTAINS COURS SONT MAL PLACÉS.

EXEMPLE: LA GYMNASTIQUE DE 08H00 FATIGUE LES ÉLÈVES QUI PARFOIS FONT UN LONG TRAJET POUR ARRIVER À L'ÉCOLE.

2° SUR LE PLAN MATÉRIEL:

- LE MATÉRIEL SCOLAIRE EST FORT INSUFFISANT ET ARRIVE AVEC UN RETARD CONSIDÉRABLE.
- LES ÉLÈVES SOUFFRENT DU MANQUE D'EAU ALORS QU'APRÈS LES JEUX ET LES TRAVAUX PRATIQUES, ILS DOIVENT SE LAVER LES MAINS OU BOIRE DE L'EAU.

3° SUR LE PLAN ADMINISTRATIF:

- L'INSUFFISANCE DU MATÉRIEL DE BUREAU ENTRAÎNE BEAUCOUP LE TRAVAIL DE BUREAU DES INSPECTEURS.
- LA PRÉSENCE DU PERSONNEL FÉMININ EN GRANDE MAJORITÉ FREINE LE RENDEMENT DE L'ENSEIGNEMENT À CAUSE DE PLUSIEURS FACTEURS QUI ENTRAÎNENT LES ABSENCES TRÈS FRÉQUENTES.
- LES ÉLÈVES ET LES ENSEIGNANTS ABANDONNENT DE PLUS EN PLUS L'ENSEIGNEMENT.
- LES INSCRIPTIONS TARDIVES DES ENFANTS À L'ÂGE DE SCOLARISATION ENTRAÎNENT DES CHANGEMENTS DE STRUCTURE DES ÉCOLES APRÈS LA SORTIE DE LA CARTE SCOLAIRE.

E. SUGGESTIONS:

- RESTRUCTURATION DES ZONES ET DES INSPECTIONS SCOLAIRES COMPTE TENU DE LEURS ÉTENDUES ET DES EFFECTIFS.
- PRÉVOIR DES MOYENS DE DÉPLACEMENT POUR LES INSPECTEURS DE SECTEUR ET LES MAÎTRES PRINCIPAUX DE ZONE.
- ÉQUIPER LES BUREAUX DES INSPECTIONS.
- ENGAGER UN NOUVEL ÉLÉMENT DANS LE BUREAU DE L'INSPECTION DE SECTEUR ET UNE MACHINE À ÉCRIRE.
- PRÉVOIR LA FOURNITURE DU MATÉRIEL SCOLAIRE DE BASE AVANT CHAQUE RENTRÉE SCOLAIRE.
- CRÉATION D'UN MAGASIN SCOLAIRE AU NIVEAU DE SECTEUR OU ARRONDISSEMENT.

.../...

1. DIFFICULTES FINANCIERES

1. SUR LE PLAN FINANCIER

LES ENSEIGNANTS ONT SOULEVE EN COURS DE TRAVAIL
L'ETUDE PAROIS QUE CERTAINS COURS SONT MAL REÇUS.
LA GYMNASTIQUE DE 1900 S'ATTIRE LES FAVORIS DES PARENTS
UN LONG TRAVAIL POUR ARRIVER A L'ÉCOLE

2. SUR LE PLAN MATÉRIEL

LE MATÉRIEL SCOLAIRE EST EN TRÈS MAUVAIS ÉTAT
CONSIDÉRABLE.
LES ÉLÈVES SOUFFRANT EN MANQUE DE MATÉRIEL SCOLAIRE
TRAVAUX PRATIQUES, LES OUVRIERS ONT DES MALLES A L'ÉCOLE

3. SUR LE PLAN ADMINISTRATIF

L'INSUFFISANCE DU MATÉRIEL SCOLAIRE ENTRAVE SÉRIEUSEMENT LE TRAVAIL
BUREAU DES INSPECTEURS
LA PRÉSENCE DU PERSONNEL EN DÉFICIT EN MAJORITÉ EN FAVORI
MENT DE L'ENSEIGNEMENT A FAUVE EN MAJORITÉ EN FAVORI
DES ASSIGNÉS DES ÉLÈVES
LES ÉLÈVES EN L'ENSEIGNEMENT SUFFISANT EN PLUS EN FAVORI
LES ÉLÈVES EN L'ENSEIGNEMENT SUFFISANT EN PLUS EN FAVORI
LES ÉLÈVES EN L'ENSEIGNEMENT SUFFISANT EN PLUS EN FAVORI
LES ÉLÈVES EN L'ENSEIGNEMENT SUFFISANT EN PLUS EN FAVORI
LES ÉLÈVES EN L'ENSEIGNEMENT SUFFISANT EN PLUS EN FAVORI

4. SUGGESTIONS

RESTAURATION DES ÉCOLES ET DES ÉLÈVES SCOLAIRE
DE LEURS ÉLÈVES EN L'ÉCOLE
PRÉVOIR DES MOYENS DE DÉFICIT POUR LES ÉLÈVES DE L'ÉCOLE
ET LES ÉLÈVES EN L'ÉCOLE
ÉCRIRE LES BUREAUX DES ÉLÈVES
PRÉVOIR UN MOYEN DÉFICIT EN FAVORI DE L'ÉCOLE
ET UNE MACHINE À ÉCRIRE
PRÉVOIR LA FORMATION DE VALETS EN FAVORI DE L'ÉCOLE
RENTÉE SCOLAIRE
PRÉVOIR UN MOYEN DÉFICIT EN FAVORI DE L'ÉCOLE

F) BÂTIMENTS SCOLAIRES:

CONSTRUCTION DES C.E.R.A.I. ET SALLES DE CLASSES

COMMUNES	: BRITU	: BRITO	: PITU	: PITO	: TOTAL
BULINGA	: 94	: -	: -	: -	: 94
MUSHUBATI	: 112	: -	: 10	: -	: 122
NYABIKENKE	: 75	: 3	: 16	: 13	: 107
NYAKABANDA	: 55	: 22	: 2	: 6	: 85
RUTOBWE	: 71	: 2	: 11	: 2	: 86
KAYENZI	: 72	: 1	: 4	: 33	: 110
RUNDA	: 14	: 53	: 3	: 34	: 104
TABA	: 32	: 67	: 3	: 41	: 143
MUKINGI	: 97	: -	: -	: -	: 97
TAMBWE	: 81	: -	: -	: -	: 81
KIGOMA	: 115	: 5	: 1	: 3	: 124
NTONGWE	: 70	: 18	: 5	: 3	: 96
MASANGO	: 109	: 9	: -	: -	: 118
MURAMA	: 67	: 4	: 3	: 2	: 76
NYAMABUYE	: 130	: 23	: 10	: -	: 163
MUGINA	: 63	: 6	: 13	: 2	: 84
MUSAMBIRA	: 81	: 1	: 7	: 11	: 100
U.R.G.	: 36	: -	: -	: -	: 36
T O T A L	: 1.374	: 214	: 88	: 150	: 1.826

* BRITU : BRIQUES + TUILES

* BRITO : BRIQUES + TÔLES

* PITU : PISÉS + TUILES

* PITO : PISÉS + TÔLES

17. SERVICE DES CENTRES SOCIAUX DE DEVELOPPEMENT:

CE RAPPORT RELATE LES RÉALISATIONS DU SERVICE SOCIAL DANS LES DIFFÉRENTES COMMUNES ET DANS CERTAINES INSTITUTIONS SPÉCIALISÉES (CAMP MILITAIRE, ATELIER SOCIAL) OEUVRANT DANS LA PRÉFECTURE.

LE SERVICE SOCIAL, DANS SON SOUCI CONSTANT D'AMÉLIORATION DES CONDITIONS DE VIE DE LA POPULATION, SE SITUE AU NIVEAU DES COMMUNES (C.C.D.F.P., C.S.D. ET C.N.) OÙ SONT AFFECTÉS LES ASSISTANTES SOCIALES, LES ASSISTANTS SOCIAUX ET LES MONITRICES SOCIALES COMMUNALES QUI DONNENT UNE FORMATION SUR L'HYGIÈNE SANITAIRE, AGRICULTURE, ÉLEVAGE, ALIMENTATION, ETC... ET LES ANIMATEURS SOCIAUX QUI ALPHABÉTISENT. ET POUR SE RENDRE COMPTE DE L'APPLICATION DES THÉORIES ACQUISES AU SEIN DE CES SERVICES, POUR DÉTECTER LES BESOINS, SOUTENIR ET ENCOURAGER LES EFFORTS DE LA POPULATION, LES VISITES À DOMICILE ONT ÉTÉ EFFECTUÉES.

DANS CES ACTIVITÉS, LE SERVICE SOCIAL SE HEURTE, BIEN ENTENDU, À PAS MAL DE DIFFICULTÉS D'ORDRE FINANCIER ET MATÉRIEL. ENFIN, SIGNALONS QUE CERTAINS RAPPORTS DES SERVICES SOCIAUX N'ONT PAS ÉTÉ ENVOYÉS ET QUE CEUX DES CENTRES NUTRITIONNELS SONT DIRECTEMENT TRANSMIS AU MINISTÈRE DES AFFAIRES SOCIALES ET DU DÉVELOPPEMENT COMMUNAUTAIRE.

I. LE PERSONNEL:

A) LE PERSONNEL DU SERVICE SOCIAL DE PRÉFECTURE:

- SIX AGENTS S/STATUT
- QUATRE AGENTS S/CONTRAT

B) LE PERSONNEL OEUVRANT DANS LA SOUS-PRÉFECTURE DE NDIZA, DANS LES COMMUNES ET INSTITUTIONS SPÉCIALISÉES:

- 31 ASSISTANTES SOCIALES
- 2 ASSISTANTS SOCIAUX

C) MONITRICES SOCIALES ET ANIMATEURS SOCIAUX (COMMUNES):

- NYAMABUYE	: 11	- MUGINA	: 7	- MUKINGI	: 2
- MUSHUBATI	: 6	- MASANGO	: 6	- NTONGWE	: 3
- BULINGA	: 7	- MURAMA	: 2	- RUNDA	: 6
- MUSAMBIRA	: 4	- KIGOMA	: 3	- TABA	: 5
- NYAKABANDA	: 6	- KAYENZI	: 8	- TAMBWE	: 9
- NYABIKENKE	: 5	- RUTOBWE	: 4		

.../...

TOUTE LA PRÉFECTURE COMPTE 34 ASSISTANTES SOCIALES:

- 14 DE NIVEAU A2
- 20 DE NIVEAU A3
- A ASSISTANTS SOCIAUX DE NIVEAUX A2.

L'ENCADREMENT DU PERSONNEL SOCIAL COMMUNAL EST ASSURÉ DIRECTEMENT PAR 14 ASSISTANTES SOCIALES ET 2 ASSISTANTS SOCIAUX ET 15 ASSISTANTES SOCIALES S'OCCUPANT DU SERVICE SOCIAL DES INSTITUTIONS SPÉCIALISÉES RÉPARTIES COMME SUIT:

- CENTRE DE SANTÉ MURAMBI: 3
- HÔPITAL DE KABGAYI: 3
- C.S.D. DU CAMP MILITAIRE: 1
- CENTRE NUTRITIONNEL KIGOMA: 2
- " " " " KEBERO: 2
- ATELIER DE COUTURE NYAMABUYE: 2
- CENTRE DE SANTÉ KAMONYI: 1
- H.V.P. GATAGARA: 1

N.B. LE NOMBRE D'ASSISTANTS SOCIAUX POUR L'ENCADREMENT DU SERVICE SOCIAL DES COMMUNES RESTE ENCORE MINIME CAR CERTAINES COMMUNES N'EN ONT PAS, TELLES QUE KAYENZI, NYABIKENKE, MUGINA ET NTONGWE. DANS 74 CENTRES SOCIAUX DE DÉVELOPPEMENT, ON DISPOSE DE 94 MONITRICES COMMUNALES: LE NOMBRE DE MONITRICES SOCIALES EST PLUS ÉLEVÉ PAR RAPPORT AUX CENTRES. CELA SE JUSTIFIE PAR CERTAINS CENTRE QUI DISPOSENT DE 2 OU 3 MONITRICES, TEL EST LE CAS DES C.S.D. PAROISSIAUX.

PAR CONTRE, IL EXISTE D'AUTRES CENTRES QUI SONT TENUS DEUX À DEUX PAR UNE SEULE MONITRICE, COMME NYAMIYAGA-GATIZO, MUKINGI-BYIMANA, MPANDA-MWENDO, BURAMBA-GASAVE.

D) FRÉQUENTATION DES C.S.D.:

INSCRIPTIONS:

- NYAMABUYE	: 876	- MUKINGI	: 453
- MUSHUBATI	: 506	- MUGINA	: -
- BULINGA	: -	- MURAMA	: 337
- MUSAMBIRA	: -	- MASANGO	: 1091
- NYAKABANDA	: 368	- KIGOMA	: 386
- NYABIKENKE	: 405	- RUNDA	: 203
- KAYENZI	: 1751	- TABA	: 947
- RUTOBWE	: 251	- TAMBWE	: -
- NTONGWE	: 195		

.../...

N.B. LES COMMUNES BULINGA - MUGINA ET TAMBWE N'ONT PAS DONNÉ LEUR RAPPORT.

SI ON PREND LE NOMBRE D'INSCRITS DANS TOUTE L'ANNÉE, ON A 1.666 FEMMES, 5.843 JEUNES FILLES, 1.241 PETITES FILLES, SOIT LE TOTAL DE 8.741 PERSONNES INSCRITES.

EN COMPARANT LE RAPPORT DE L'ANNÉE 1980, ON REMARQUE QUE LES DONNÉES ONT DIMINUÉ DE 242 PERSONNES. LA RAISON EST QUE :

- LE NOMBRE DES C.S.D. A DIMINUÉ CAR QUELQUES-UNS SONT FERMÉS FAUTE DE MONITRICES SOCIALES COMMUNALES;
- QUELQUES C.S.D. N'ONT PAS PRÉSENTÉ LEUR RAPPORT;
- LES INSCRIPTIONS DANS LES C.C.D.F.P. ONT INFLUENCÉ CETTE DIMINUTION DU CÔTÉ DES FEMMES ET DES JEUNES FILLES.

E) PRÉSENCES ANNUELLES PAR GROUPE:

- NYAMABUYE	:	14.422 DONT 5.817 FEMMES, 4.921 JEUNES FILLES ET 3.684 PETITES FILLES
- MUSHUBATI	:	1.648 (71 FEMMES, 827 JEUNES FILLES, 750 PTES FILLES)
- BULINGA	:	-
- MUSAMBIRA	:	7.949 (755 FEMMES, 5.090 J.FILLES, 2.104 PTES FILLES)
- NYAKABANDA	:	13.755 (1.930 FEMMES, 6.104 J.F., 5.721 P.FILLES)
- NYABIKENKE	:	10.015 (10.015 JEUNES FILLES)
- KAYENZI	:	4.433 (4.433 J.FILLES)
- RUTOBWE	:	6.948 (6.948 J.FILLES)
- MUKINGI	:	334 (74 FEMMES, 223 J.FILLES, 37 PETITES FILLES)
- NTONGWE	:	3.434 (1.338 FEMMES, 2.096 J.F.)
- MUGINA	:	-
- MASANGO	:	25.019 (21.622 J.FILLES, 3.397 PETITES FILLES)
- MURAMA	:	337 (287 J.FILLES, 50 PETITES FILLES)
- KIGOMA	:	1.443 (894 JEUNES FILLES ET 549 PTES FILLES)
- RUNDA	:	3.692 (676 FEMMES, 3.016 J.FILLES)
- TABA	:	11.787 (5.539 FEMMES ET 6.248 J.FILLES)
- TAMBWE	:	-

N.B. SI NOUS COMPARONS LES PRÉSENCES DE CETTE ANNÉE AVEC CELLES DE L'ANNÉE 1980, NOUS CONCLUONS QU'ELLES ONT AUGMENTÉ DE 14.306 PERSONNES, SOIT 16.200 FEMMES, 72.724 JEUNES FILLES, 16.292 PETITES FILLES AVEC LE TOTAL DE 105.216 PERSONNES PRÉSENTÉES DANS TOUTE L'ANNÉE, LE NOMBRE DE C.S.D. ÉTANT DE 58 DANS TOUTE LA PRÉFECTURE.

.../...

1. B. Les Gouvernements BELGIË - ANGLETERRE - FRANCE n'ont pas fourni de rapport.

Si on prend le nombre d'inscriptions dans toute l'année, soit 1.666 femmes, 5.847 jeunes filles, 1.244 petites filles, soit le total de 8.741 personnes en 1980.

En comparant le rapport de l'année 1980, on remarque que les données ont diminué de 245 personnes. La raison est :

- le nombre des C.S.D. a diminué de 1000-1000 en 1980
- FAUTE DE MONITRICES SOCIALES COMPTABLES
- QUELQUES C.S.D. n'ont pas présenté leur rapport
- LES INSCRIPTIONS DANS LES C.S.D. ont influencé l'augmentation de côté des femmes et des jeunes filles

(c) PRÉSENCES ANNUELLES - en groupes

17.422 dont 5.847 femmes, 1.021 jeunes filles	- NYAKARUYE
1.619 (71 femmes, 37 jeunes filles, 750 très petites)	- MUSHUBATI
7.049 (755 femmes, 2.609 jeunes filles, 8204 très petites)	- BOLINGA
13.752 (1.930 femmes, 6.104 j.f., 5.718 très petites)	- BUSAMBIRA
10.015 (1.015 jeunes filles)	- NYAKABANDA
4.433 (4.433 très petites)	- NYABIKENKE
2.948 (2.948 très petites)	- KAYEMBI
354 (74 femmes, 274 très petites)	- RUTOWE
2.174 (1.808 femmes, 366 j.f.)	- RUTOWE
25.019 (21.622 j.f., 3.397 petites filles)	- TUKINGI
337 (287 jeunes filles, 50 très petites)	- NYONGWE
1.443 (895 jeunes filles et 548 très petites)	- EUGENI
2.602 (676 femmes, 1.926 très petites)	- MASANGO
11.757 (5.282 femmes et 6.475 très petites)	- MURAMA
	- KISOMA
	- RONDIA
	- TABA
	- TAMBWE

1. B. Si nous comparons les présences de cette année avec celle de l'année 1980, nous constatons qu'elles ont augmenté de 245 personnes, soit 16.300 femmes, 22.724 jeunes filles, 4.192 petites filles avec le total de 102.216 personnes présentes dans toute l'année, le nombre de C.S.D. étant de 24 dans l'année.

LA PRÉFECTURE

* ÉVALUATION DES ACTIVITÉS RÉALISÉES PAR LES C.S.D., LES C.C.D.F.P. ET LES CENTRES D'ALPHABÉTISATION;

* DIFFICULTÉS RENCONTRÉES ET LES MOYENS D'Y REMÉDIER

- MÉTHODE D'ÉLABORATION DES RAPPORTS D'ACTIVITÉS
- PRÉPARATION DES SUPERVISIONS.

D) COLLABORATION AVEC D'AUTRES SERVICES:

LE PERSONNEL DU CENTRE SOCIAL DE PRÉFECTURE COLLABORE AVEC LES AUTORITÉS PRÉFECTORALES ET COMMUNALES DANS LA SENSIBILISATION DE LA POPULATION POUR LA BONNE MARCHÉ DU SERVICE SOCIAL.

2° LE SERVICE SOCIAL DE LA SOUS-PRÉFECTURE NDIZA:

DE JANVIER AU 22 JUILLET 1981, LE SERVICE SOCIAL DE LA SOUS-PRÉFECTURE NE COMPTAIT AUCUNE ASSISTANTE SOCIALE. ACTUELLEMENT, IL A TROIS ASSISTANTES SOCIALES À SA DISPOSITION. LA PREMIÈRE EST AU SERVICE SOCIAL DE LA SOUS-PRÉFECTURE DEPUIS MI-JUILLET 1981, LA SECONDE DEPUIS OCTOBRE ET LA DERNIÈRE A DÉBUTÉ LE 01/11/1981.

L'ACTION SOCIALE DE LA SOUS-PRÉFECTURE S'ÉTEND SUR QUATRE COMMUNES (NYABIKENKE, NYAKABANDA, RUTOBWE ET KAYENZI). POUR TOUCHER LES COMMUNES LES PLUS ÉLOIGNÉES, LE MINISTÈRE DES AFFAIRES SOCIALES ET DU DÉVELOPPEMENT COMMUNAUTAIRE A MIS À LA DISPOSITION DE LA RESPONSABLE DU SERVICE SOCIAL DE LA SOUS-PRÉFECTURE UNE MOTO HONDA 90. MAIS ELLE A PASSÉ DES MOIS ET DES MOIS AU GARAGE DE RWAMAGANA POUR D'IMPORTANTES RÉPARATIONS. CELA A CONSTITUÉ UN GRAND PROBLÈME DE DÉPLACEMENT. DEPUIS LORS, SEULE LA COMMUNE NYABIKENKE A PU PROFITER DE LA PRÉSENCE DE L'ÉQUIPE SOCIALE DE LA SOUS-PRÉFECTURE. CETTE ÉQUIPE A PARTICIPÉ AUX ACTIVITÉS DES CENTRES SOCIAUX DE DÉVELOPPEMENT, DU CENTRE DE SANTÉ NYABIKENKE, DU CENTRE NUTRITIONNEL KANYANZA ET DU CENTRE COMMUNAL DE DÉVELOPPEMENT ET DE FORMATION PERMANENTE DE LA COMMUNE NYABIKENKE.

3° LE SERVICE SOCIAL DES COMMUNES:

A) ACTIVITÉS THÉORIQUES:

LES ACTIVITÉS THÉORIQUES RÉALISÉES PAR LES SERVICES SOCIAUX DE DÉVELOPPEMENT ONT ÉTÉ BASÉES SUR DIVERS THÈMES:

- HYGIÈNE: VESTIMENTAIRE - DE L'HABITAT ET DES ALENTOURS
- ALIMENTATION: LES ÉLÉMENTS NUTRITIFS

.../...

* ÉVALUATION DES ACTIVITÉS RÉALISÉES PAR LES C.S.D., LES C.C.D.F.P. ET LES CENTRES D'ALPHABÉTISATION;

* DIFFICULTÉS RENCONTRÉES ET LES MOYENS D'Y REMÉDIER

- MÉTHODE D'ÉLABORATION DES RAPPORTS D'ACTIVITÉS

- PRÉPARATION DES SUPERVISIONS.

D) COLLABORATION AVEC D'AUTRES SERVICES:

LE PERSONNEL DU CENTRE SOCIAL DE PRÉFECTURE COLLABORE AVEC LES AUTORITÉS PRÉFECTORALES ET COMMUNALES DANS LA SENSIBILISATION DE LA POPULATION POUR LA BONNE MARCHÉ DU SERVICE SOCIAL.

2° LE SERVICE SOCIAL DE LA SOUS-PRÉFECTURE NDIZA:

DE JANVIER AU 22 JUILLET 1981, LE SERVICE SOCIAL DE LA SOUS-PRÉFECTURE NE COMPTAIT AUCUNE ASSISTANTE SOCIALE. ACTUELLEMENT, IL A TROIS ASSISTANTES SOCIALES À SA DISPOSITION. LA PREMIÈRE EST AU SERVICE SOCIAL DE LA SOUS-PRÉFECTURE DEPUIS MI-JUILLET 1981, LA SECONDE DEPUIS OCTOBRE ET LA DERNIÈRE A DÉBUTÉ LE 01/11/1981.

L'ACTION SOCIALE DE LA SOUS-PRÉFECTURE S'ÉTEND SUR QUATRE COMMUNES (NYABIKENKE, NYAKABANDA, RUTOBWE ET KAYENZI). POUR TOUCHER LES COMMUNES LES PLUS ÉLOIGNÉES, LE MINISTÈRE DES AFFAIRES SOCIALES ET DU DÉVELOPPEMENT COMMUNAUTAIRE A MIS À LA DISPOSITION DE LA RESPONSABLE DU SERVICE SOCIAL DE LA SOUS-PRÉFECTURE UNE MOTO HONDA 90. MAIS ELLE A PASSÉ DES MOIS ET DES MOIS AU GARAGE DE RWAMAGANA POUR D'IMPORTANTES RÉPARATIONS. CELA A CONSTITUÉ UN GRAND PROBLÈME DE DÉPLACEMENT. DEPUIS LORS, SEULE LA COMMUNE NYABIKENKE A PU PROFITER DE LA PRÉSENCE DE L'ÉQUIPE SOCIALE DE LA SOUS-PRÉFECTURE. CETTE ÉQUIPE A PARTICIPÉ AUX ACTIVITÉS DES CENTRES SOCIAUX DE DÉVELOPPEMENT, DU CENTRE DE SANTÉ NYABIKENKE, DU CENTRE NUTRITIONNEL KANYANZA ET DU CENTRE COMMUNAL DE DÉVELOPPEMENT ET DE FORMATION PERMANENTE DE LA COMMUNE NYABIKENKE.

3° LE SERVICE SOCIAL DES COMMUNES:

A) ACTIVITÉS THÉORIQUES:

LES ACTIVITÉS THÉORIQUES RÉALISÉES PAR LES SERVICES SOCIAUX DE DÉVELOPPEMENT ONT ÉTÉ BASÉES SUR DIVERS THÈMES:

- HYGIÈNE: VESTIMENTAIRE - DE L'HABITAT ET DES ALENTOURS

- ALIMENTATION: LES ÉLÉMENTS NUTRITIFS

.../...

- OBSTÉTRIQUE: - MENSTRUATION - CONCEPTION - DÉVELOPPEMENT DU FOETUS
 - AVORTEMENT ET STÉRILITÉ
- ÉCONOMIE: L'ÉPARGNE
- SANTÉ: LA GRIPPE - LA TYPHOÏDE - LA GÂLE - LA COQUELUCHE - LA VARIOLE
 - LA BLÉNNORRAGIE - LES VERMINOSES - LA SYPHILIS - LE KACHIOROKOR
 - LA MALARIA - L'ALCOOLISME
- PUÉRICULTURE: LE SEVRAGE - L'ÉDUCATION DES ENFANTS
- PSYCHOLOGIE: L'ADOLESCENCE
- DOMAINE SOCIAL: LE RÔLE DE LA FEMME DANS SON FOYER
- AGRICULTURE: IMPORTANCE D'UNE COMPOSTIÈRE ET D'UN JARDIN POTAGER
- ÉLEVAGE: PETIT BÉTAIL
- POLITESSE
- LES QUALITÉS D'UNE BONNE MÉNAGÈRE
- LES DROITS ET LES DEVOIRS DE LA PERSONNE HUMAINE
- ETC....

B) ACTIVITÉS PRATIQUES:

LES ACTIVITÉS PRATIQUES ONT PORTÉ ESSENTIELLEMENT SUR DES CAUSERIES ÉDUCATIVES DANS CES C.S.D. ELLES SE SONT BASÉES SUR:

- RACCOMMODAGE
- BRODERIE: COUPE-COUTURE (SOUTIEN-GORGE)
- VANNERIE
- AGRICULTURE (JARDINS POTAGERS)
- ÉLEVAGE (PETIT BÉTAIL)
- PERLAGE
- CUISINE (ALIMENTS ÉQUILIBRÉS)
- REPASSAGE
- LESSIVE
- TRICOTAGE
- CONSTRUCTION D'UNE TABLE DE VAISSELLE
- TRESSAGE DES NATTES
- BLANCHISSAGE DES MAISONS
- ENTRETIEN DES USTENSILES DE CUISINE
- COUDRE À LA MACHINE ETC...

.../...

c) ALPHABÉTISATION:

L'ACTIVITÉ D'ALPHABÉTISATION SE FAIT DANS LES C.S.D. ET DANS LES CENTRES D'ANIMATION PAR LES MONITEURS SOCIAUX. DANS CERTAINES COMMUNES, CETTE ACTIVITÉ EST RÉALISÉE PAR DES ANIMATEURS BÉNÉVOLES COMME LA J.O.C/F. DE LA PAROISSE CYEZA, LE MOUVEMENT ESTUDIANTIN POUR LE SERVICE SOCIAL AU RWANDA (MESSORWA), SECTION LOCALE DE SHYOGWE. EN TOUT CAS, CETTE ACTIVITÉ DONNE DES RÉSULTATS SATISFAISANTS.

d) VISITES À DOMICILE:

BEAUCOUP DE VISITES À DOMICILE ONT ÉTÉ EFFECTUÉES ET AVAIENT POUR BUT DE:

- SE RENDRE COMPTE DE LA DÉsertION DES C.S.D.
- MONTRER L'IMPORTANCE DES C.S.D. POUR FAVORISER JUSTEMENT LA FRÉQUENTATION DE CES DERNIERS;
- RECRUTER LES ANALPHABÈTES POUR LA FORMATION DES ÉQUIPES D'ALPHABÉTISATION;
- FORMER DES ÉQUIPES D'ANIMATION SUR COLLINES
- ENCOURAGER ET SOUTENIR LES MALADES
- DÉCOUVRIR LES CAUSES DE LA MALNUTRITION ET AIDER À LUTTER CONTRE CELLE-CI;
- POURSUIVRE DES CAS SOCIAUX EN VUE DE LES AIDER À TROUVER DES SOLUTIONS ADÉQUATES.

e) COLLABORATION AVEC D'AUTRES SERVICES:

LES C.S.D. COLLABORENT AVEC LES AUTORITÉS COMMUNALES EN MATIÈRE DE SENSIBILISATION DE LA POPULATION ET DE LA CONSTRUCTION OU RÉPARATION DES BÂTIMENTS DES C.S.D. - LES DIFFÉRENTS SERVICES TECHNIQUES OEUVRANT DANS LA COMMUNE (SERVICE AGRICOLE, VÉTÉRINAIRE, CENTRE DE SANIÉ, ENCADREMENT DE LA JEUNESSE ET DES SPORTS, DES COOPÉRATIVES ETC...) - LES PAROISSES, SURTOUT DANS LE CADRE DE L'ALPHABÉTISATION, EN PRÊTANT LES LOCAUX ET LE MATÉRIEL. MAIS CERTAINS C.S.D. TRAVAILLENT DANS L'ISOLEMENT, COMME CELUI DE LA COMMUNE NTONGWE ET MUSAMBIRA.

.../...

4° LE SERVICE SOCIAL SPECIALISE:

LE C.S.D. DU CAMP MILITAIRE:

INSCRIPTIONS: 47 FEMMES

ACTIVITÉS RÉALISÉES:

A) ACTIVITÉS THÉORIQUES:

- ALIMENTATION: - CLASSIFICATION DES ALIMENTS ET DISPONIBILITÉS ALIMENTAIRES AU RWANDA
 - LES TABOUS ALIMENTAIRES
 - ALIMENTATION DES GROUPES VULNÉRABLES
 - LE SEVRAGE
 - LES MALADIES CARENTIELLES
- OBSTÉTRIQUE : - LES ORGANES GÉNITAUX FÉMININS ET MASCULINS
 - LA MENSTRUATION ET LA FÉCONDATION
 - LA SANTÉ ET L'HYGIÈNE D'UNE FEMME ENCEINTE
 - LES SIGNES DE LA GROSSESSE
 - LE DÉVELOPPEMENT DU FOETUS
 - CONSULTATION PRÉNATALE ET POST-NATALE
 - ACCOUCHEMENT ET MÉNOPAUSE
- HYGIÈNE : - CORPORELLE ET VESTIMENTAIRE
 - DE L'HABITAT
- SANTÉ : - GASTRO-ENTÉRITE
 - MARASME
 - VERMINOSES
 - ROUGEOLE
 - MALARIA
 - LES MALADIES VÉNÉRIENNES

B) ACTIVITÉS PRATIQUES:

- AGRICULTURE: - CULTURE DES CHOUX, CAROTTES, MAÏS ET HARICOTS
 - TRACEMENT DES PLATES-BANDES
- COUTURE : - COUDRE À LA MACHINE
 - POSE DES PATRONS
- COUPE-COUTURE: - JUPE-MAXI
 - BLOUSE POUR DAMES
 - ROBETTES + COSTUMES GARÇONNETS
 - BRASSIÈRES

.../...

4° LE SERVICE SOCIAL SPÉCIALISÉ :

Le C.S.O. du CAMBODGE

Inscriptions 47 années

ACTIVITÉS RÉALISÉES :

A) ACTIVITÉS THÉORIQUES :

ALIMENTATION : CLASSIFICATION DES ALIMENTS ET DISPONIBILITÉ

ALIMENTAIRES AU CAMBODGE

- LES TABOUS ALIMENTAIRES

- ALIMENTATION DES ANIMAUX DOMESTIQUES

- LE SEVAGE

- LES MALADIES CARACTÉRISTIQUES

GYNÉCOLOGIE : - LES ORGANES GÉNITAUX FÉMININS ET MASCULINS

- LA MENSTRUATION ET LA FERTILISATION

- LA SANTÉ ET L'HYGIÈNE D'UNE FEMME ENCEINTE

- LES SIGNES DE LA GROSSESSE

- LE DÉVELOPPEMENT DU FŒTUS

- CONSULTATION PRÉNATALE ET POSTNATALE

- ACCOUCHEMENT ET MÉTHODES

MÉDECINE : - CORPORELLE ET VERTÉBRÉALE

- DE L'HABITAT

SANTÉ : - GASTRO-ENTÉRIQUE

- PARASITAIRES

- ZÉMOSES

- ROUGEOLE

- MALARIA

- LES MALADIES RÉNÉTIQUES

B) ACTIVITÉS PRATIQUES :

AGRICULTURE : - CULTURE DES CHOUX, CAROTTES, MAÏS ET BLANCOUX

- TRACÉMENT DES FLÂTES-BANDES

COUTURE : - COURE LA MACHINE

- BOBES LES PATRONS

COURE-COUTURE : - JUPES-BANDES

- FLOUSE POUR BANDES

- ROBERTES + COSTUMES GARÇONNETS

- PANTALONS

b) PRÉSENCES ANNUELLES:

COMMUNES	HOMMES	FEMMES	JEUNES GENS	JEUNES FILLES	TOTAL
NYAMABUYE	135	0	79	79	293
MUSHUBATI	254	25	0	0	279
BULINGA	-	-	-	-	-
NYAKABANDA	-	-	-	-	-
NYABIKENKE	832	-	-	-	832
KAYENZI	493	-	203	147	843
RUTOBWE	949	0	506	506	1.961
RUNDA	210	-	-	-	210
TABA	0	0	71	88	159
MUKINGI	398	0	0	0	398
KIGOMA	514	0	270	285	1.069
T O T A L	3.785	25	1.129	1.105	6.044

N.B. - LES COMMUNES BULINGA ET NYAKABANDA N'ONT PAS FOURNI LEUR RAPPORT.

- APRÈS LA SENSIBILISATION DES CONSEILLERS ET DES RESPONSABLES DE CELLULES, LA FORMATION AU C.C.D.F.P. A DÉBUTÉ PAR LES ÉQUIPES D'HOMMES.
- LES ÉQUIPES DES FEMMES N'EXISTENT PAS ENCORE DANS TOUTES LES COMMUNES, MÊME LÀ OÙ LA FORMATION A COMMENCÉ, ELLE NE SE FAIT PAS AU C.C.D.F.P.; ELLE SE FAIT SEULEMENT AU NIVEAU DES SECTEURS (DANS LES C.S.D.). MAIS, MALHEUREUSEMENT CETTE FORMATION N'EST DONNÉE QUE PAR LA MONITRICE SOCIALE SEULE, AU LIEU DE TOUS LES TECHNICIENS DE LA COMMUNE COMME C'ÉTAIT PRÉVU DANS LE PROGRAMME DES C.C.D.F.P. OPÉRATIONNELS.

c) PRINCIPALES ACTIVITÉS DES C.C.D.F.P.:

* FORMATION THÉORIQUE

- HYGIÈNE EN GÉNÉRAL
- AGRICULTURE (NOUVELLES MÉTHODES CULTURALES)
- SANTÉ (LUTTE CONTRE LES MALADIES) + MÉTHODES BILLINGS
- SECOURISME
- JEUNESSE (LE SPORT ET LES LOISIRS)
- CIVISME + SAVOIR-VIVRE
- ALIMENTATION (ÉQUILIBRE ALIMENTAIRE)
- ALPHABÉTISATION (IMPORTANCE DE L'ALPHABÉTISATION)
- CODE PÉNAL
- ÉLEVAGE (GROS ET PETIT-BÉTAIL)
- PROBLÈMES DÉMOGRAPHIQUES ETC.....

* FORMATION PRATIQUE:

- FOSSES ANTI-ÉROSIFS
- AGRICULTURE MODERNE (EMPLOI DU FUMIER, ROTATION DES CULTURES ETC.)
- CULTURE DES ANANAS + TRAVAUX D'ENTRETIEN
- CULTURE DU SOJA
- ENTRETIEN DU CAFÉIER
- ELEVAGE DES POULES, LAPINS, CHÈVRES ...)
- HABITAT ET ARTISANAT (ENTR'AIDE EN CONSTRUCTION DE SA PROPRE MAISON, CREUSEMENT DES COMPOSTIÈRES ET DES W.C., CRÉATION DE PETITES ASSOCIATIONS DE FABRICATION DES TUILES ET DE BRIQUES...).

N.B. L'OBJECTIF DES C.C.D.F.P. ÉTANT L'AMÉLIORATION DES CONDITIONS DE VIE DE LA POPULATION, LES FORMATEURS AU C.C.D.F.P. ONT JUGÉ PRIORITAIRES, AU COURS DE L'ANNÉE 1981, LES COURS D'AGRICULTURE, D'ÉLEVAGE, D'HYGIÈNE-SANTÉ ET NUTRITION, CAR CE SONT LES DOMAINES QUI TOUCHENT DIRECTEMENT LA VIE HUMAINE. D'AUTRES COURS, COMME LA MENUISERIE ET LA MAÇONNERIE NE SONT PAS ENCORE ENTAMÉS SUITE AU MANQUE DE TECHNICIENS POUR ASSURER LA FORMATION DANS CE DOMAINE.

d) ALPHABÉTISATION:

SEULES LES 6 COMMUNES NYAMABUYE - MUSHUBATI - RUTOBWE - TABA - MUKINGI ET KIGOMA, RÉALISENT CETTE ACTIVITÉ D'ALPHABÉTISATION DANS LE CADRE DU C.C.D.F.P. LE NOMBRE TOTAL DES INSCRITS EST ÉGAL À 2.552 DONT 200 ALPHABÉTISÉS.

C.C.D.F.P.	: NOMBRE D'INSCRITS	: NOMBRE DE PRÉ-SENCE	: NOMBRE D'ALPHABÉTISÉS
NYAMABUYE	: 293	: -	: -
MUSHUBATI	: 87	: -	: -
RUTOBWE	: 121	: -	: 81
TABA	: 218	: 540	: -
MUKINGI	: 28	: 20	: -
KIGOMA	: 1.805	: -	: 119
TOTAL	: 2.552	: 560	: 200

.../...

e) VISITES À DOMICILE:

BEAUCOUP DE VISITES À DOMICILE ONT ÉTÉ EFFECTUÉES ET ONT PORTÉ ESSENTIELLEMENT SUR DES RÉUNIONS DE LA POPULATION. CELLES-CI SE SONT TENUES AU NIVEAU DES SECTEURS PAR LES BOURGMESTRES, LES CONSEILLERS DE SECTEUR EN COLLABORATION AVEC LES FORMATEURS. ELLES VISAIENT LA SENSIBILISATION DE LA POPULATION SUR LA STRUCTURE DES C.C.D.F.P.:

- EXPLIQUER LA RAISON D'ÊTRE DES C.C.D.F.P.
- ASSURER LA FORMATION DES ÉQUIPES ET LA NOMINATION DES CHEFS D'ÉQUIPES
- MONTRER LE RÔLE DES CHEFS D'ÉQUIPES
- MOTIVER ET ORIENTER LA POPULATION DANS LA FORMATION (THÉORIQUES ET PRATIQUES) AU C.C.D.F.P.
- AIDER LES PAYSANS À DÉCOUVRIR LES BESOINS PRIORITAIRES ET À RÉPONDRE SELON LES POSSIBILITÉS DE CHACUN.

L'ACTION DU C.C.D.F.P. EST À ENCOURAGER AFIN QU'ELLE PUISSE ATTEINDRE SON BUT QUI VISE UN AUTO-DÉVELOPPEMENT DE TOUS, SELON LEURS DIMENSIONS SOCIALES ET INDIVIDUELLES.

III. DIFFICULTES RENCONTREES ET SUGGESTIONS:

1. LOCAUX INADÉQUATS:

LA PLUPART DES C.S.D. ET CENTRES D'ANIMATION UTILISENT DES VIEUX LOCAUX ÉTROITS. D'AUTRES TRAVAILLENT DANS DES LOCAUX DESTINÉS AUX BUREAUX DE SECTEURS. CES LOCAUX ÉTANT ENCORE EN CONSTRUCTION, LE PROBLÈME D'ABRITER LE MATÉRIEL DES CENTRES SE POSE. C'EST POURQUOI LES RESPONSABLES, TOUJOURS AVANT DE RENTRER, CONFIENT TOUT LE MATÉRIEL (BASSINS, COUVERTURES ET FERS À REPASSER, TABLEAUX, HOUES, HACHES, ETC...) AUX FAMILLES LES PLUS PROCHES, POUR LES REPRENDRE LORS DES SÉANCES SUIVANTES. ON A CONSTATÉ PAR APRÈS QUE CE MATÉRIEL EST, MALHEUREUSEMENT, UTILISÉ PAR CES FAMILLES ET S'USENT TRÈS RAPIDEMENT.

2. INSUFFISANCE DE MATÉRIEL:

MALGRÉ L'AIDE DE L'UNICEF QUI DONNE LE MATÉRIEL EN PLUS DE CELUI DONNÉ PAR LA COMMUNE, LE MATÉRIEL CULINAIRE, LE MATÉRIEL D'AGRICULTURE, ET D'ALPHABÉTISATION (TABLEAUX, ARDOISES, CAHIERS, LIVRES DE LECTURE ETC...) RESTENT INSUFFISANTS.

.../...

3. MANQUE DE FONDS DE ROULEMENT:

POUR L'EXERCICE 1981, AUCUN C.S.D. N'A REÇU UN FONDS DE ROULEMENT POUR S'ACHETER DU MATÉRIEL INDISPENSABLE. ON N'A UTILISÉ QUE DES COTISATIONS. LA SOMME PERÇUE NE SUFFISAIT MÊME PAS POUR L'ACHAT DES INGRÉDIENTS QU'ON EMPLOIE DANS LA CUISINE NI À L'ACHAT DU FIL ET DES TISSUS POUR L'ACTIVITÉ DE COUTURE.

CETTE INSUFFISANCE DE MATÉRIEL ET DE FONDS DE ROULEMENT NE FAVORISE PAS LA MISE EN APPLICATION DU PROGRAMME ÉTABLI PAR LE MINISTÈRE INTÉRESSÉ.

4. INSUFFISANCE ET INCOMPÉTENCE DU PERSONNEL:

LE NOMBRE DE MONITRICES SOCIALES QUI ONT REÇU UNE FORMATION SOCIALE RESTE ENCORE MINIME. LE PROBLÈME D'ENCADREMENT DE CES MONITRICES QUI N'ONT PAS ÉTÉ FORMÉES AFFECTE PLUS LES COMMUNES QUI NE DISPOSENT PAS D'ASSISTANTS(ES) SOCIAUX(ALES).

SUR LE MÊME PROBLÈME D'INSUFFISANCE DU PERSONNEL QUALIFIÉ, IL Y A LIEU DE SIGNALER QU'UNE MONITRICE SOCIALE COMMUNALE, RESPONSABLE D'UN CSO FERME LE CENTRE EN CAS DE MALADIE OU DE CONGÉ DE MATERNITÉ, CAR ELLE N'A PAS DE REMPLAÇANT(E).

BREF, ON PEUT RÉSUMER COMME SUIT, LES DIFFICULTÉS QUE RENCONTRENT LE SERVICE SOCIAL DE PRÉFECTURE, CELUI DES COMMUNES ET DE LA SOUS-PRÉFECTURE NDIZA ET DES C.C.D.F.P.:

C.S.D. COMMUNES:

- MANQUE DE MOYEN DE DÉPLACEMENT POUR LES SUPERVISIONS DES C.S.D., C.C.D.F.P. ET CENTRES D'ANIMATION;
- MANQUE DE DOCUMENTATION POUR LA PRÉPARATION DES COURS.

SOUS-PRÉFECTURE NDIZA: IDEM QUE SUPRA

C.S.D. PRÉFECTURE:

- MOYENS DE DÉPLACEMENT LIMITÉS (PEU D'ESSENCE)
- LES LOCAUX SONT VÉTUSTES ET MANQUENT D'ÉCLAIRAGE ET DE TÉLÉPHONE
- MANQUE DE TECHNICIEN POUR L'ACTIVITÉ DE MAÇONNERIE ET DE MENUISERIE DANS LES C.C.D.F.P.
- PAIEMENT IRRÉGULIER DES AGENTS SOCIAUX, MANQUE DE PLANTON.

C.C.D.F.P.:

- INSUFFISANCE DU PERSONNEL

SUGGESTIONS:

IL FAUDRAIT QUE LES AUTORITÉS PENSENT À:

- LA RÉPARATION DES LOCAUX EXISTANTS
- LA CONSTRUCTION DES CUISINES ET ANNEXES À L'AIDE DES TRAVAUX COMMUNAUTAIRES DE DÉVELOPPEMENT (UMUGANDA);
- L'ENGAGEMENT DES VEILLEURS POUR ASSURER LA SÉCURITÉ DES BIENS DES C.S.D.;
- L'AUGMENTATION DU MATÉRIEL
- DES FONDS DE ROULEMENT
- AFFECTATION DES ASSISTANTS(ES) SOCIAUX(ALES) DANS DES COMMUNES QUI N'EN ONT PAS;
- L'ORGANISATION DES SESSIONS DE RECYCLAGE.

IV. PERSPECTIVES D'AVENIR:

A) C.S.D. PRÉFECTURE:

- EFFECTUER DES SUPERVISIONS POUR ENCOURAGER, SOUTENIR ET DONNER DES CONSEILS AU PERSONNEL SOCIAL QUI ASSURE DIRECTEMENT LA FORMATION DE LA MASSE PAYSANNE;
- TENIR DES RÉUNIONS DU PERSONNEL AU MOINS UNE FOIS PAR TRIMESTRE POUR FAVORISER L'ÉCHANGE D'IDÉES ET D'EXPÉRIENCES ET PRENDRE DES MESURES ÉVENTUELLES ADAPTÉES À LA BONNE MARCHE DES ACTIVITÉS, ET À LA RÉALISATION DES PROBLÈMES RENCONTRÉS(DANS LA MESURE DU POSSIBLE);
- AIDER LES BOURGMESTRES ET LES RESPONSABLES TECHNIQUES DES C.C.D.F.P. DANS LA SENSIBILISATION DES TECHNICIENS INTERVENANT DANS LA FORMATION ET À LA CONSCIENTISATION DE LA POPULATION;
- RECRUTER UN GROUPE DE JEUNES POUR LA MÉTHODE D'ALPHABÉTISATION FONCTIONNELLE;
- METTRE AU POINT LES STATUTS DE LA PRÉ-COOPÉRATIVE DES FEMMES DE RULI (COPAEGI) ET LES PRÉSENTER AUX AUTORITÉS COMPÉTENTES POUR L'OBTENTION DE LA PERSONNALITÉ JURIDIQUE;
- AIDER ET VEILLER À LA BONNE MARCHE DES ACTIVITÉS DE LA PRÉ-COOPÉRATIVE PRÉCITÉE;
- ASSURER LES BONNES RELATIONS ENTRE LA PRÉ-COOPÉRATIVE ET L'ORGANISME QUI LA SOUTIENT FINANCIÈREMENT

.../...

B) LES C.S.D. COMMUNAUX ET LES C.C.D.F.P.:

- LES C.S.D. PRÉVOIENT UNE COLLABORATION ÉTROITE AVEC LES CCDFP: LES C.S.D. DEVIENDRONT SUCCURSALES DES C.C.D.F.P. SURTOUT POUR LA FORMATION DES FEMMES ET D'AUTRES CATÉGORIES DE PERSONNES (HOMMES, JEUNES GENS ET FILLES) DES SECTEURS ÉLOIGNÉS DU C.C.D.F.P.
- INTENSIFICATION DE L'ANIMATION SUR COLLINES
- CONTINUITÉ DES ACTIVITÉS SUR COLLINES
- RÉUNIONS DE SENSIBILISATION POUR FAIRE COMPRENDRE À LA POPULATION LA RAISON D'ÊTRE DES C.C.D.F.P., DES C.S.D. ET DES CENTRES D'ANIMATION EN VUE D'ABOUTIR À DES FRÉQUENTATIONS RÉGULIÈRES;
- LES RESPONSABLES PRÉVOIENT LES SUPERVISIONS DE CES CENTRES ET DES RÉUNIONS DU PERSONNEL (MONITRICES SOCIALES COMMUNALES) AU MOINS UNE FOIS PAR MOIS.

V. CONCLUSIONS:

L'ACTION SOCIALE A PU RÉALISER CERTAINES ACTIVITÉS AYANT UNE IMPORTANCE CAPITALE DANS L'AMÉLIORATION DES CONDITIONS DE VIE DE LA POPULATION DANS DIFFÉRENTS DOMAINES (AGRICULTURE, SANITAIRE, ALIMENTAIRE, HYGIÈNE EN GÉNÉRAL, ALPHABÉTISATION). LES EFFETS DE CETTE ACTION ONT ÉTÉ CONCRÉTISÉS PAR L'AUGMENTATION DES JARDINS POTAGERS, LE GRAND NOMBRE DE MAMANS QUI VONT AUX CONSULTATIONS PRÉNATALES ET À LA VACCINATION, L'HYGIÈNE DE L'HABITAT ET L'AUGMENTATION DES CENTRES D'ALPHABÉTISATION ETC... L'ÉTAT DEVRAIT INTERVENIR FINANCIÈREMENT ET MATÉRIELLEMENT.

