


RAPPORT ANNUEL
1978

Préfecture de Gitarama

P R E M I E R E P A R T I E

ORGANISATION ADMINISTRATIVE



A. COMMUNE

- 1 -
C H A P I T R E I.

AUTORITES COMMUNALES ET ORGANISATION
DES COMMUNES

La Préfecture de Gitarama est divisée en 17 Communes dont 4 se trouvent dans la S/Préfecture de NDIZA. Ce sont: KAYENZI, RUTOBWE, NYAKABANDA et NYABIKENKE.

Nom des Communes	Nom du Bgm.	Nom des Conseillers	Secteurs
NYAMABUYE	HARELIMANA Vianney	HABARUREMA Michel	Gahogo
		TWAGIRUMUKIZA D.	Gitarama
		HABAKAGABA Henri	Gatenzi
		SINGIRANKABO F.	Takwe
		MBONYUMUGENZI L.	Mpushi
		UWIMANA Emmanuel	Musumba
		HABYARIMANA Désiré	Mbuye
		KARAMAGE Nicodème	Rukaza
		SIBOMANA Gérard	Rwamara
		SIBOMANA J. (Ruli)	Ruli
		SIBOMANA J. (Shyogwe)	Shyogwe
RUKIMIRANA Athanase	Munyinya		
MPAYIMANA François	Gihuma		
TWAGIRUMUKIZA Calp.	Kivumu.		
MUGINA	KOLINE Straton	SEKAZIGA Vicent	Mbati
		MUTANGUHA J. Chris.	Mugina
		KANYEMPURA Augustin	NTEKO
		RUKUNDAKUVUGA J. Damasc.	Ngoma
		NSENGIYUMVA Célestin	Bibungo
		NIYITEGEKA Joseph	Mukinga
		NIWENSHUTI Boniface	Cyeru
		MULINDAHABI Antoine	Kiyonza
KAYENZI	SERUSHISHI Simon	UWIHOREYE Ezéchiel	Bugarama
		GASIRABO Antoine	Kirwa
		KANYABUGANDA André	Kayenzi
		NTAWIYANGA Pascal	Cubi
		MUHUTU Martin	Marenga
		NIYONGANA Gratien	Nyamirembe
		MBONYIYEZE Déogratias	Bunyonga
		BIZIMANA Cyprien	Muganza
		BINYOGOTE Zabulon	Bitare
		NKUMBUYE Yunusu	Gihira.
RUNDA	SEBURONDWE Cyrille	CACANA J. Nép.	Gihara
		NKEZABERA Jean	Ruyenzi
		GASAKE Etienne	Runda
		Semuhana J. Bapt.	Sheli
		BAGWANEZA Charles	Kinyambi
		RWABUDURANYA Silas	Rugalika
		MUSONI J. B.	Kigese.

. . . / . . .

Nom des Communes	Nom du Bgm.	Nom des Conseillers	Secteurs
MUSHUBATI	MUNYANKUMBURWA Em.	NDEKEZI Jean HABYARIMANA Mathias GAKIRE Félicien NGERAGEZE Alphonse MBONYUMUGENZI Gabriël GAKWAYA Léon GASHUGI Michel RUTAMUJYANYE Godefroid RWEZEMBERE Anselme SHYIRAMBERE David RWABUYANGA Théodomir KAMONYO Léonard NYIRUMULINGA Charles	Karama Remera Mata Kagarama Muhanga Gifumba Gikomero Gatikabisi Kaduha Mwaka Ntongwe Giseke Cukiro
RUTOBWE	SIMBIZI J. Bapt.	KAMANZI Ildephonse MUNYABARENZI Alfred BAGIREBATE Barnabé AHORUSHAKIYE Jean SEZIRAHIGA Evariste KARENTERA Aloys SENDATAZE Jean NKOMEJE Pascal	Cyubi Rutongo Gatovu Shyanda Mara Giko Ntonde Cyeza.
TABA	RWAKABWA Laurent	BISAKUMWA Festus IYAKAREMYE Emmanuel KABANGO Patrice MUDILIGI Jean Murengezi Ezéchiel SIBOMANA Léonard UWIMANA Claver UWIMANA Frédéric UWIMANA Jacques	Gishyeshye Bugoba Kamonyi Murehe Musenyi Buguli Ngamba Karangara Taba
MUKINGI	MUKEZAMFURA Alfred	BUSHISHI Fidèle HABIYAREMYE Claver HAKULINKA Zéphanie HITIMANA Joseph KAGIMBURA Gratien MAHUKU Benoît MBONANKIRA J. Bapt. IYAKAREMYE Emile NSANZUMUHIRE Michel RUKELIBUGA Ferdinand	Rutagara Nyagasozi Mahembe Gitega Nyakabuye Kimegeli Dusego Kamusenyi MUHORORO Rugogwe.
BULINGA	NKUNDIMANA Pierre	NGENDAHIMANA Thomas TULIKUMURENGELI El. HABUMUREMYI Fabien SHARAMANZI Edouard BIMENYIMANA Marcel MUNYANZIZA Dismas KAGURANO Léonidas BENDA François KABERUKA Stanislas	Musenyi Bulinga Nyabitare Musange GASAVE Rugendabali BURamba Nyarutovu Remera.

Nom des Communes	Nom du Bgm.	Nom des Conseillers	Secteurs
TAMBWE	MULINDABYUMA Nassan	KABALIRA Michel	Gitisi
		-	Nyamagana
		KAMUHANDA Salatiel	Munini
		KIMONYO Aloys	Bunyogombe
		NDEMEYE André	Ntenyo
		HITIMANA Fulgence	Mayunzwe
		RWASUBUTARE Aminadab	Tambwe
		TWAGIRUMUKIZA Philipe	Buhoro.
NYABIKENKE	RUKABUKIRA François	MUNYESHULI Pierre	Kabuye
		KARAMBA Silidio	Ngoma
		KANYAMIBWA Cahille	Rukaraga
		ZIHURAMYE Cyprien	Kiyumba
		BUZINDU Vicent	Kigwaguro
		MUKAMBWE Ildegarde	Mahembe
		MUNYANKUMBURWA L.	Kavumu
		BIRERAHO Sylvestre	Mugunga
		RUDAKUBANA Ildephonse	Gitovu
		NTIBITEGERA Ladislas	Kigina.
KIGOMA	UGIRASHEBUJA Célestin	NGIRABAGENGA Nahason	Rwoga
		KARYOKO Raymond	Butare
		KANYENZI Ignace	Kigoma
		SHAMUKIGA J.Bapt.	Gahombo
		BICINKOMO Augustin	Mukingo
		SAKINDI J.Baptiste	Gasoro
		NDARURUHIRA François	Kavumu
		MUSHOKANGABO Silas	Remera
		KAGURUBE Azaria	Mpanga
		MANENGWA Salatiel	Ngwa
		BIRAHO Ephrem	Kiruli
		RUSINGIZA Justin	Rubona.
		NYAKABANDA	SEBOMANA Straton
RWALINDA Antoine	Gasovu		
KAMEGELI Charles	Kagogwe		
KAGANANTAGARA Faustin	Kibimba		
RWAMASHA François	Kibangu		
KABILIGI Mathias	Kivumo		
NYANGURAME Pascal	Rusuli		
HABAKURAMA Alfred	Shaki		
BUHINDA André	Gitumba		
MUGABUSHAKA Straton	Nyabinoni		
NDOLIMANA Jean	Ngaru		
MURAMA	GASIGWA Vénuste	NYILIMIHIHO Elam	Joma
		NGERAGEZE Ezéchiel	Bweramana
		IYAMUREMYE Abias	Nkomero
		RUFARANGA Ezéchias	Runyangando
		HENEMBI Hérédion	Gacu
		KOMAYOMBI Obed	Nyabinyenga
		NDANGUZA Aloys	Cyabakanyi
		HANYURWIMFURA Amon	Mucubira
		SEBITABI Tharcisse	Rubona.

Nom des Communes	Nom du Bgm.	Nom des Conseillers	Secteurs
MASANGO	MPAMO Esdras	MIHIGO Gabriel BUKEYE André MUNYARUYANGE J.Bapt. MURASA Déogratias BIKARAKARA Augustin MUHUNNYI B. BITABABARA Amon MULINDANGABO Julien MUNYANKINDI Laurent RUHUNGA Asiel KARUKEZI Anicet	Rukina Kirwa Gitinda Muremure Nyakogo Karambi Rwoga Munanira Rwesero Kadaha Rwankuba.
NTONGWE	GATUNZI Augustin	KARIKURUBU Th. RUGIRA Léopold NYAGAFFIZI Sosthène MUNYORO Froduald MUDAKEMWA Paul NYABUHENE E. MBONYUMUGENZI Elaste NKEZAMUGABE D. NDEGE Bernard MAHAME Jean KIRIGI Etienne NTAHOBAREWE Michel SEBUFILIRA Oreste	Gikoma Gisali Gitovu Kareba Kinazi Musamo Ntongwe Nyabitare Nyakabungo Nyarurama Rubona Rutabo Shyira
MUSAMBIRA	SIMBIZI Gabriel	MUHASHYI Claudien GASHAGAZA Raphaël NDAHAYO André HABUMUGISHA Boniface SUMUNI Innocent MUGWIZA Dismas TWAGIRAYEZU Damien GAKURU Félicien UBALIJORO Philipe	Bimomwe Birambo Gatizo Gihembe Kambyeyi MUSAMBIRA Nkomane Nyamiyaga Nyarubaka.

Commune	Date	Sujets traités	Désidérata de la pop.
MASANGO	31/1/78	- Agriculture - Année de l'Elevage - Umuganda - Impôt + Taxes	
	2/5/78	- Animation - Recensement Général	
	6/6/78	- Animation - Croix Rouge - Recensement Général	
	7/12/78	- Préparation des élections du 17 et 24/12/78.	
MURAMA	16/3/78	- Collaboration entre les services. - Taxes communales - C.S.D.	
	11/5/78	- Réforme scolaire - Recensement de la population - Umuganda	
	15/6/78	- Choléra - Réforme scolaire	Tout le monde doit combattre ce fléau.
	3/8/78	- Recensement général	
	4/12/78	- Elections du 17 et 24/12/78.	
NTONGWE	10/4/78	- Les idéaux du M.R.N.D.	
	8/6/78 et 20/6/78	- Recensement général	

CHAPITRE IV

BESOINS EN PERSONNEL ET SUGGESTIONS

COMMUNE MUSAMBIRA

- La commune a besoin de 3 policiers mais la pauvreté de la commune ne le permet pas.
- Il faudrait une corde de nettoyage pour les fusils.
- Un Huissier dans le cadre de l'exécution des jugements serait souhaitable.
- La commune a besoin d'un Tribunal de Canton .

COMMUNE NYAMABUYE

- La commune a besoin d'un Fonctionnaire chargé des Affaires socio-économiques, et celui chargé des Affaires administratives.
- Il faudrait que l'Encadreur de la Jeunesse soit en même temps Encadreur des Coopératives.

COMMUNE MUGINA

- Le Centre de Santé de Mugina a besoin de 2 Assistants Médicaux.
- Le Secrétariat Communal a besoin d'un Dactylographe.
- 2 Fonctionnaires assistants sont nécessaires.

COMMUNE KAYENZI

- La commune a besoin de 2 policiers, d'un Moniteur Agricole et d'une Monitrice Sociale, mais le budget est faible.

COMMUNE RUNDA

- Le Secteur Ruyenzi a besoin d'un Moniteur Agricole mais le budget ne le permet pas.
- L'Encadreur de la Jeunesse ne remplit pas très bien ses fonctions.
- Les 2 Centres Nutritionnels veulent que la Commune salarie leurs monitrices, mais le budget communal n'arrive pas à satisfaire ce désir.

COMMUNE MUSHUBATI

- La commune Mushubati souffre beaucoup du manque du Personnel à cause de l'insuffisance du budget.

COMMUNE RUTOBWE

- Le Bourgmestre éprouve beaucoup de difficultés car le Secrétaire et l'Agent Recenseur s'occupent seuls du Secrétariat.
- La commune a besoin d'un Agronome.
- Une Assistante Sociale ne suffit pas, il en faudrait au moins 2.

COMMUNE TABA

- La commune Taba a besoin de trois Policiers.

COMMUNE MUKINGI

- La commune manque de Secrétaire depuis 1976
- Il faudrait un Encadreur de la Jeunesse plus consciencieux.

COMMUNE BULINGA

- La commune Bulinga souffre beaucoup du manque du Personnel.
- La commune a aussi besoin d'un véhicule.

. . ./. . .

COMMUNE TAMBWE

La commune Tambwe a besoin d'un Dactylographe et d'un Encadreur de Coopératives.

COMMUNE NYABIKENKE

Néant.

COMMUNE KIGOMA

La commune a besoin de 2 policiers mais le budget ne le permet pas: Elle a aussi besoin de Dactylographe et d'un Moniteur Agricole.

COMMUNE NYAKABANDA

Le Personnel sanitaire et vétérinaire reste insuffisant.
La commune ne dispose pas d'un Encadreur des Coopératives.
Elle a aussi besoin d'une Assistante Sociale.

COMMUNE MASANGO

Insuffisance du Personnel notamment le 2ème Assistant-Bourgmestre.

COMMUNE MURAMA

Personnel insuffisant: la commune a besoin d'un Assistant -Bourgmestre, d'un dactylographe, de 5 Moniteurs agricoles, de 2 Monitrices sociales et de 3 Policiers.
Il faudrait aussi du Personnel compétent auprès du Tribunal de Canton.

COMMUNE NTONGWE

La commune a besoin d'un Moniteur agricole, d'un Policier, d'un Veilleur au Cerar et au Centre Nutritionnel.

CHAPITRE V

TRAVAUX ET PROGRES REALISES DANS CHAQUE COMMUNE

COMMUNE NYAKABANDA

A. Sur crédits communaux

1) <u>Réalisation Travaux Publics:</u>	<u>Coût</u>
a) Route NDIZA	101.200
b) Construction d'un moulin	112.053
c) Construction des écoles (7è et 8è)	349.978
d) Route NDIZA-RUSULI	142.845
e) Construction W.C. communal	9.350
TOTAL	<u>715.426</u>
2) <u>Réalisation dans le domaine vétérinaire</u>	
a) Transport acaricides	2.900
b) Entretien dipping-tank	36.420
TOTAL	<u>39.320</u>
3) <u>Réalisation dans le domaine agricole</u>	
a) Semences sélectionnées	46.423
b) Entretien dépulpeuses	17.100
TOTAL	<u>63.523</u>
4) <u>Réalisation dans le domaine social</u>	
a) Equipement C.S.D.	10.000
b) Minerval pour étudiants pauvres	6.000
c) Equipement sportif	13.744
TOTAL	<u>29.744</u>
5) <u>Réalisation dans le domaine médical</u>	
Construction d'une maison de logement	86.372

B. Sur initiative des populations

- Adduction d'eau, méthode culturale moderne, constructions des écoles, lutte contre la couverture en paille, construction des routes Nyakabanda-Nyabikenke et Ndiza- Rusuli.

COMMUNE NYABIKENKE

A. Sur crédits communaux

1) <u>Réalisation Travaux Publics</u>	<u>Coût</u>
a) Nettoyage route Ndiza	41.214
b) Nettoyage route Mwenda-Budende	14.488
c) Bureau Assistant du Bourgmestre	17.710
d) Banque Populaire	18.962
e) W.C. public à la Commune	1.584
f) Entretien Maisons communales	79.254
TOTAL	<u>173.254</u>
2) <u>Réalisation dans le domaine agricole</u>	
Transport D.D.T.	5.350
3) <u>Réalisation dans le domaine vétérinaire</u>	
a) Entretien dipping-tank	20.420
b) construction fermette à la commune	4.896 = 25316

. . . / . . .

NYABIKENKE (suite)

4) <u>Réalisation dans le domaine social</u>		
a) Construction cuisine C.S.D. Kanyanza		10.182
b) Participation à la construction des écoles		493.612
	TOTAL	<u>503.794</u>
5) <u>Réalisation dans le domaine médical</u>		
a) Achèvement Centre de Santé Ruhina		117.520
b) Cuisine Centre Nutritionnel Birehe		67.900
c) Participation à l'adduction d'eau Birehe		8.000
	TOTAL	<u>193.420</u>

B. Sur initiative de la population

Création des routes (8,700 Kms), participation à la construction de la cuisine au C.S.D. de Kanyanza, construction des classes, participation à l'adduction d'eau au futur centre de santé de Birehe, reboisement: 6 ha, travaux de construction de S/Préfecture Ndiza: briques, pierres et extraction du sable.

COMMUNE KIGOMA

A. Sur crédits communaux

1) <u>Réalisation Travaux publics</u>		<u>Coût</u>
a) Dépenses pour entretien places publiques		48.360
b) Entretien bâtiments communaux		200.637
c) Traitement Fontainiers communaux		<u>136.986</u>
	TOTAL	385.983
2) <u>Réalisation dans le domaine agricole</u>		240.494
3) <u>Réalisation dans le domaine vétérinaire</u>		49.140
4) <u>Réalisation dans le domaine social</u>		822.633
5) <u>Réalisation dans le domaine médical</u>		--

B. Sur initiative des populations

Boisements individuels: 37 ha, participation à l'Umuganda dans le domaine des travaux publics.

COMMUNE TAMBWE

A. Sur crédits communaux

1) <u>Réalisation travaux publics</u>		<u>Coût</u>
a) Routes communales et ponts		80.862
b) Dépenses pour bâtiments		119.970
c) Traitements fontainiers		191.079
d) Salaires ouvriers		<u>92.412</u>
	TOTAL	484.322
2) <u>Réalisation dans le domaine agricole</u>		531.172
3) <u>Réalisation dans le domaine vétérinaire</u>		264.225
4) <u>Réalisation dans le domaine social</u>		1.052.541
5) <u>Réalisation dans le domaine médical</u>		<u>27.724</u>

B. Sur initiative des populations

Subside de la population sur la construction du bureau communal:
111.208 Frs

COMMUNE BULINGA

A. Sur crédits Communaux

<u>1) Réalisation travaux publics</u>	<u>Coût</u>
a) Réparation des ponts	29.750
b) Dépenses en personnel pour l'entretien	13.720
c) Achat matériel pour entretien bâtiments	3.566
	<u>TOTAL</u> 47.036
<u>2) Réalisation dans le domaine agricole</u>	346.745
<u>3) Réalisation dans le domaine vétérinaire</u>	20.770
<u>4) Réalisation dans le domaine social</u>	428.196
<u>5) Réalisation dans le domaine médical</u>	--

B. Sur initiative des populations

Tracer des routes dans les secteurs, réparer et construire les écoles, lutte anti-érosive.

COMMUNE MUKINGI

A. Sur crédits communaux

<u>1) Réalisation travaux publics</u>	<u>Coût</u>
4 Kms de routes et 2 ponts	60.000
<u>2) Réalisation dans le domaine agricole</u> C.C.D.F.P.	42.000
<u>3) Réalisation dans le domaine vétérinaire</u> Abattoir	10.000
<u>4) Réalisation dans le domaine social</u> a) Classes de 7ème	240.000
b) Terrain de basket et volley	12.000
<u>5) Réalisation dans le domaine médical</u>	--

B. Sur initiative des populations

Amélioration de l'habitat, reboisement, lutte anti-érosive.

COMMUNE RUTOBWE

A. Sur crédits communaux

<u>1) Réalisation travaux publics</u>	<u>Coût</u>
a) Personnel bâtiment communal	50.945
b) Fontainier	71.400
c) Matériel bâtiment communal	51.742
	<u>TOTAL</u> 174.087
<u>2) Réalisation dans le domaine agricole</u> Traitement monagris	184.800
<u>3) Réalisation dans le domaine vétérinaire</u> Traitement Gardien dipping-tank	8.280
<u>4) Réalisation dans le domaine social</u> Traitement monitrices sociales	195.930
<u>5) Réalisation dans le domaine médical</u>	--

B. Sur initiative des populations

Néant.

. . . / . . .

COMMUNE TABA

A. Sur crédits communaux

<u>1) Réalisation travaux publics</u>	<u>Coût</u>
a) Entretien des bâtiments	2.160
b) Achat matériel bâtiments	10.406
c) Traitement fontainiers et entretien véhicule.	<u>145.485</u>
TOTAL	158.051
 <u>2) Réalisation dans le domaine agricole</u>	
a) Traitement monagris	496.307
b) Achat semences sélectionnées	350
TOTAL	<u>496.657</u>
 <u>3) Réalisation dans le domaine vétérinaire</u>	
Entretien dipping-tank	9.504
<u>4) Réalisation dans le domaine social</u>	621.029
<u>5) Réalisation dans le domaine médical</u>	—

B. Sur initiative des populations

Entretien des routes locales, construction des écoles, lutte anti-érosive.

COMMUNE MUSAMBIRA

A. Sur crédits communaux

<u>1) Réalisation travaux publics</u>	<u>Coût</u>
Travaux publics	333.069
<u>2) Réalisation dans le domaine agricole</u>	403.250
<u>3) Réalisation dans le domaine vétérinaire</u>	51.630
<u>4) Réalisation dans le domaine social</u>	688.708
<u>5) Réalisation dans le domaine médical</u>	51.976

B. Sur initiative des populations

Néant.

COMMUNE KAYENZI

A. Sur crédits communaux

<u>1) Réalisations travaux publics</u>	<u>Coût</u>
a) Entretien des routes communales	69.040
b) Bâtiments communaux	140.400
TOTAL	<u>209.440</u>
 <u>2) Réalisation dans le domaine agricole</u>	
Paiement monagris et achat semences sélectionnées	276.650
<u>3) Réalisation dans le domaine vétérinaire</u>	
Paiement gardien dipping-tank et transport acaricides	56.100
<u>4) Réalisation dans le domaine social</u>	477.021
<u>5) Réalisation dans le domaine médical:</u>	
Construction d'un Centre de Santé	283.520

B. Sur initiative des populations

Construction des routes, des écoles primaires et lutte anti-érosive .

COMMUNE RUNDA

A. Sur crédits communaux

<u>1) Réalisation travaux publics</u>	<u>Coût</u>
a) Construction bureau communal	426.000
b) Traitement fontainiers	140.683
c) Entretien bâtiments communaux	30.675
TOTAL	597.358
<u>2) Réalisation dans le domaine agricole</u>	
a) Traitement Monagris	211.369
b) Parcelles de démonstration	1.080
c) Achat semences sélectionnées	--
TOTAL	212.449
<u>3) Réalisation dans le domaine vétérinaire</u>	
a) Entretien et garde du dipping-tank	49.260
b) Transport acaricides	2.040
c) Gardien de la vache communale	36.000
TOTAL	87.300
<u>4) Réalisation dans le domaine social</u>	
a) Traitement des monitrices	221.930
b) Achat matériel et mobilier C.S.D.	27.000
c) Organisation des fêtes	51.764
TOTAL	300.694
<u>5) Réalisation dans le domaine médical</u>	
Salaires gardien dispensaire Kigese	72.000
Désinsectisation W.C.	290
TOTAL	72.290

B. Sur initiative des populations

Constructions scolaires, reboisements, lutte anti-érosive.

COMMUNE NYAMABUYE

A. Sur crédits communaux

<u>1) Réalisation travaux publics</u>	<u>Coût</u>
a) Entretien marchés publics	12.510
b) Entretien bâtiments communaux	379.246
c) Entretien véhicule, électricité et eau	454.607
TOTAL	846.363
<u>2) Réalisation dans le domaine agricole</u>	675.855
<u>3) Réalisation dans le domaine vétérinaire</u>	35.940
<u>4) Réalisation dans le domaine social</u>	949.996
<u>5) Réalisation dans le domaine médical</u>	36.360

B. Sur initiative des populations

Réfection des écoles primaires et construction des nouvelles.
Création des routes.

COMMUNE MUSHUBATI

A. Sur crédits communaux

	<u>Coût</u>
1) <u>Réalisation travaux publics</u>	
a) CERAR et C.C.D.F.P.	844.086
b) Centre de Santé Nyarusange et construction logement Personnel Médical Gishweru	115.677
	<hr/>
TOTAL	1059.763
2) <u>Réalisation dans le domaine agricole</u>	
a) Entretien champs modèle	213.840
b) Achat semences sélectionnées	43.670
	<hr/>
TOTAL	257.510
3) <u>Réalisation dans le domaine vétérinaire</u>	
a) Centre de saillie et fermette	75.000
b) Clapier et porcherie	32.500
	<hr/>
TOTAL	107.500

B. Sur initiative des populations

Reboisements des montagnes incultes, réparation des ponts, lutte anti-érosive, construction des bureaux des secteurs.

COMMUNE MUGINA

A. Sur crédits communaux

	<u>Coût</u>
1) <u>Réalisation travaux publics</u>	
a) Entretien routes marchés et bâtiments communaux.	386.795
b) Entretien fontaines et sources	69.300
	<hr/>
TOTAL	456095
2) <u>Réalisation dans le domaine agricole</u>	
a) Traitement Monagris	762.588
b) Garde dépulpeuse	3.030
c) Achat matériel reboisement	102.630
	<hr/>
TOTAL	868.248
3) <u>Réalisation dans le domaine vétérinaire</u>	
a) Construction abattoir	246.415
b) Entretien fermette communale	48.242
c) Garde dipping-tank et dispensaire	43.030
	<hr/>
TOTAL	337.687
4) <u>Réalisation dans le domaine social</u>	1.751.852

. . . / . . .

A. Sur crédits communaux

1) <u>Réalisation travaux publics</u>	<u>Coût</u>
a) Salaire capita routier	18.180
b) Entretien bâtiments	18.945
c) Matériel routier	1.350
d) Matériel bâtiments	8.339
e) Traitement fontainiers	193.416
f) Entretien véhicule	31.916
g) Consommation véhicule	59.767
TOTAL	<u>331.913</u>
2) <u>Réalisation dans le domaine agricole</u>	
a) Traitement monagris	414.667
b) Ouvriers agricoles	16.490
c) Matériel agricole	11.486
d) Semences sélectionnées	17.574
e) Transport D.D.T.	2.250
f) Entretien dépulpeuses	2.625
TOTAL	<u>465.092</u>
3) Réalisation dans le domaine social et médical :	NEANT

CHAPITRE VI

DIFFICULTES RENCONTREES DANS TOUTE L'ANNEE

COMMUNE MUGINA

- Le manque de crédits pour achever tous les projets.
 - Le manque de logement du Personnel.
 - Le manque du Personnel qualifié.
 - La non coordination de certains services.
-

COMMUNE MUSHUBATI

- Il existe encore des diffamateurs politiques.
 - Le nombre croissant des bandits.
 - L'Umuganda se voit de plus en plus négligé.
 - Le manque du Personnel qualifié.
 - La situation financière va de mal en pis.
-

COMMUNE NYMABUYE

- Le budget communal est presque entièrement consommé par les traitements du Personnel Communal.
 - Nécessité des subsides à la commune pour des projets non faisables par l'Umuganda.
 - Le sens et le dynamisme de l'Umuganda s'affaiblissent.
-

COMMUNE RUNDA

- La partie sud de la commune a connu une disette causée par les pluies.
 - Il y a eu quelques victimes de la méningite et la malaria persiste.
 - Le programme de construction des écoles n'a pas pu être réalisé à cause du manque de financement.
-

COMMUNE KAYENZI

- L'impôt payé par les fonctionnaires et les enseignants n'entre pas dans la Caisse communale.
 - La construction des routes dans le cadre de l'Umuganda est handicapée par des endroits rocheux ou quelques dépressions difficiles à travailler.
-

COMMUNE MUSAMBIRA

- Les difficultés résident dans l'exécution des jugements pour 2 conjoints séparés dont le mari a pris une autre femme.
- Manque de Tribunal de Canton.
-

COMMUNE TABA

- N é a n t.
-

COMMUNE RUTOBWE

- Pauvreté de la Commune
 - Manque de Personnel qualifié.
-

COMMUNE MUKINGI

- Insuffisance du Personnel, insuffisance des crédits.
 - Manque de moyens de déplacement.
-

COMMUNE BULINGA

- Le budget communal est très faible, raison pour laquelle le bureau communal n'a pas pu être achevé.
 - Certains projets n'ont pas pu être réalisés à cause du chevauchement de plusieurs d'entre eux.
-

COMMUNE TAMBWE

- La commune a besoin d'un Tribunal de Canton et de la S/Brigade.
 - Elle a aussi besoin d'un Dispensaire-Maternité ou d'un Centre Nutritionnel.
-

COMMUNE KIGOMA

- Insuffisance du Personnel communal.
 - Il faut les deux techniciens assistants comme déjà prévus et promis.
 - Problème d'ameublement du nouveau complexe administratif.
 - Irrégularité de la livraison du matériel de bureau par le CEFOMACO.
 - Difficulté de début de construction des locaux pour la réforme scolaire.
-

COMMUNE NYABIKENKE

- Insuffisance des fonds pour réaliser des projets envisagés.
 - Manque du Personnel qualifié.
 - La commune a passé presque une année sans commission technique.
 - Relachement de la population aux travaux communautaires de développement
 - Manque de moyens de déplacement
 - A côté des responsabilités communales diverses, le Bourgmestre a été responsable, huit mois durant, d'un Secteur qui n'avait pas de Conseiller.
-

COMMUNE NYAKABANDA

- La construction des classes des 7è et 8è a poussé la commune à arrêter provisoirement 2 Moniteurs Agricoles et un Policier ainsi qu'un Encadreur des Coopératives.
 - La commune est bien pauvre et sans ressources.
 - La commune a besoin d'un véhicule.
-

COMMUNE MASANGO

- Manque de matériel pour achever le C.C.D.F.P.
 - Manque de subsides pour achever la Coopérative CODECOMA
-

COMMUNE MURAMA

- Le Personnel incompétent
 - L'absence du Secrétaire et du Percepteur
 - Le manque d'Assistants Bourgmestre
-

COMMUNE NTONGWE

- Les Agrohomes laissent les paysans habiter des terrains non lotis.
 - Manque de moyens de déplacement
 - La commune est pauvre.
-

STATISTIQUE I

REPARTITION DE LA POPULATION PAR AGE, SEXE ET ETHNIE

A) ENSEMBLE

ENSEMBLE

Age	Sexe		Ethnies						Total
	M	F	HUTU		TUTSI		TVA		
			M	F	M	F	M	F	
0	147	200	130	188	10	6	7	4	347
1	204	273	193	250	5	14	6	9	477
2	191	110	183	104	4	4	2	2	301
3	117	144	109	135	4	5	4	4	261
4	192	289	183	276	6	9	3	4	481
5	200	273	197	267	8	5	1	1	486
6	274	419	189	332	49	55	36	32	668
7	299	372	249	325	37	31	4	16	704
8	373	255	334	227	25	18	14	10	727
9	369	378	349	359	18	10	2	9	747
10	323	350	299	321	17	21	7	8	677
11	361	385	315	341	8	16	17	12	780
12	330	355	285	311	6	7	12	8	694
13	447	342	312	335	16	19	3	6	789
14	423	544	344	379	15	30	13	20	972
15	481	433	388	412	19	25	10	13	914
16	314	340	299	319	13	17	16	8	654
17	230	267	206	227	15	29	9	19	517
18	352	393	326	353	23	16	3	12	745
19	379	384	357	341	10	9	8	11	759
20	254	279	240	247	12	11	2	6	533
21	278	299	251	261	10	13	17	9	577
22	187	235	167	212	17	12	3	11	422
23	126	218	119	191	10	20	12	7	384
24	219	131	224	107	14	15	11	9	390
25	181	295	161	268	12	16	6	11	475
26	167	217	154	174	6	25	7	18	384
27	133	259	108	231	13	15	12	13	394
28	186	232	169	232	11	14	8	6	407
29	246	258	222	231	21	14	3	11	500
30	130	182	106	160	15	8	9	6	312
31	237	238	224	209	4	13	9	16	477
32	171	197	161	160	8	12	2	5	358
33	157	183	147	155	7	7	3	21	345
34	162	203	157	179	8	16	3	8	374
35	196	194	183	177	9	17	4	5	405
36	198	156	160	146	20	7	18	3	392
37	130	192	170	178	7	11	5	5	328
38	124	242	114	216	6	12	4	12	368
39	122	239	111	222	6	10	9	7	385
40	181	219	136	208	13	4	3	7	441
41	126	133	113	125	4	10	5	6	284
42	178	237	122	227	8	7	4	6	416
43	157	192	117	144	4	9	6	15	375
44	127	171	122	164	3	6	2	7	315
45	125	143	109	132	1	8	5	7	272
46	191	204	187	199	3	3	1	2	395

DEUXIEME PARTIE

STATISTIQUES
DEMOGRAPHIQUES

RUNDA (Suite)

32	115	189	91	164	22	24	2	1	304
33	99	134	90	122	8	11	1	1	233
34	145	141	129	118	16	23	-	-	286
35	135	167	123	155	10	10	2	2	302
36	146	176	135	148	11	23	2	3	322
37	135	163	121	135	13	28	1	-	298
38	115	128	97	106	16	20	2	2	243
39	116	157	94	142	21	10	1	5	273
40	154	148	136	135	18	12	-	1	302
41	135	145	126	136	8	8	1	1	280
42	166	206	155	195	11	10	-	1	372
43	147	167	137	148	10	19	-	-	314
44	179	155	160	143	19	12	-	-	334
45	66	99	59	86	5	3	2	1	156
46	135	127	121	119	13	7	1	1	262
47	80	75	69	71	11	3	-	1	155
48	84	63	75	56	9	7	-	-	147
49	65	56	59	51	5	5	1	-	121
50	85	95	75	90	8	2	2	3	180
51	82	130	77	123	5	6	-	1	212
52	120	136	113	133	7	1	-	2	256
53	59	57	47	48	10	7	2	2	116
54	79	96	63	84	14	12	2	-	175
55	61	68	55	66	6	2	-	-	129
56	112	86	102	86	10	-	-	-	198
57	73	54	57	47	6	6	-	1	127
58	90	76	84	71	6	5	-	-	166
59	70	56	61	54	9	2	-	-	126
60	101	135	95	129	5	4	1	2	236
61	77	81	71	76	6	5	-	-	158
62	70	80	60	74	10	6	-	-	150
63	67	73	58	65	9	8	-	-	140
64	120	114	111	100	9	13	-	1	234
65									
et									
plus	469	466	419	410	49	51	1	5	935
TOTAL	12639	13051	11178	11724	1383	1228	82	98	25.690

3) NYABIKENKE

-1	667	606	633	583	34	22	-	1	1273
1	586	568	567	546	19	22	-	-	1154
2	486	495	468	469	21	22	-	1	981
3	383	362	370	346	13	15	-	1	745
4	91	90	86	84	5	6	-	-	181
5	442	500	429	480	13	20	-	-	942
6	123	128	110	114	13	14	-	-	251
7	375	329	358	308	15	22	1	-	704
8	393	432	379	424	14	8	-	-	825
9	483	480	470	458	13	22	-	-	963
10	431	462	420	435	11	27	-	-	893
11	496	473	479	459	18	13	-	-	969
12	496	453	482	427	13	25	1	1	949
13	313	439	294	330	19	9	-	-	652
14	333	341	322	326	11	15	-	-	674
15	306	362	296	339	10	22	-	1	668
16	424	457	403	435	21	21	-	1	881
17	338	386	325	375	13	11	-	-	724
18	431	399	416	379	15	20	-	-	830
19	484	505	467	474	17	31	-	-	989
20	404	423	386	410	18	17	-	1	832

NTONGWE (Suite)

61	222	203	173	139	47	61	2	3	425
62	188	224	151	165	34	54	3	5	412
63	213	236	136	173	75	62	1	2	449
64	225	227	182	155	43	67	-	5	452
65	823	995	635	632	181	348	7	15	1818
et plus									

TOTAL	14942	15736	10319	10855	4426	4686	197	195	<u>30.678</u>

5) MUSHUBATI

-1	440	418	409	398	29	20	2	-	858
1	278	296	574	286	7	10	-	1	574
2	493	443	475	418	18	25	-	-	936
3	526	549	512	535	13	14	1	1	1075
4	525	483	503	467	22	16	-	-	1008
5	461	506	443	486	18	20	-	-	967
6	481	502	458	476	22	26	1	-	983
7	572	447	547	527	23	19	2	1	1119
8	515	603	501	582	14	21	-	-	1118
9	601	618	576	603	25	15	-	-	1219
10	600	542	569	517	30	24	1	1	1142
11	470	483	455	453	13	29	2	1	953
12	555	523	526	493	28	29	1	1	1078
13	534	544	507	518	26	26	1	-	1078
14	655	642	631	619	23	22	1	1	1297
15	554	516	520	556	33	30	1	-	1141
16	507	464	484	447	22	17	1	-	971
17	553	516	520	484	33	32	-	-	1069
18	473	445	450	421	23	24	-	-	918
19	255	291	244	274	10	16	1	1	546
20	326	256	307	246	19	10	-	-	582
21	329	307	299	294	30	13	-	-	636
22	341	352	318	328	23	24	-	-	693
23	340	337	325	322	13	15	2	-	677
24	420	422	402	401	17	21	1	-	842
25	491	532	469	502	22	30	-	-	1023
26	332	300	316	307	15	13	1	1	712
27	371	307	352	294	17	13	2	1	678
28	323	265	305	246	17	18	1	1	588
29	309	292	295	279	13	13	1	-	601
30	259	222	243	208	13	12	3	2	481
31	269	249	257	237	11	11	1	1	518
32	192	312	178	294	12	14	2	4	504
33	207	219	194	207	13	12	-	-	426
34	247	288	237	276	9	10	1	2	535
35	291	306	271	282	19	22	1	2	597
36	194	231	183	215	10	14	1	2	425
37	250	331	235	309	12	20	3	2	581
38	232	293	221	280	11	12	-	1	525
39	253	304	244	295	9	9	-	-	557
40	215	237	204	218	11	19	-	-	452
41	263	245	247	235	16	10	-	-	508
42	202	254	199	245	-	-	3	9	456
43	171	198	161	185	8	10	2	3	369
44	179	217	172	211	6	6	1	-	396
45	172	221	162	209	9	11	1	1	393
46	189	205	179	195	10	10	-	-	394
47	184	284	172	272	11	10	1	-	468

. . ./. . .

MUSHUBATI (Suite)

48	180	227	171	218	9	9	-	-	407
49	158	234	152	231	4	3	-	-	392
50	180	180	177	172	7	7	2	1	360
51	196	185	187	174	8	8	1	-	381
52	193	200	185	186	8	13	-	1	393
53	185	172	182	168	3	4	-	-	357
54	140	161	132	153	8	8	-	-	301
55	147	186	142	181	5	5	-	-	333
56	160	202	155	198	5	4	-	-	362
57	160	248	153	241	7	7	-	-	408
58	175	224	167	216	8	8	-	-	399
59	195	188	186	181	9	7	-	-	383
60	177	184	171	177	6	7	-	-	361
61	164	146	158	139	6	7	-	-	310
62	116	153	110	149	6	12	-	-	269
63	138	184	133	178	5	6	-	-	322
64	122	157	117	150	5	7	-	-	279
65									
et									
plus	994	1089	969	1021	24	66	1	2	2083
TOTAL	21382	22404	20390	21352	945	1009	47	43	431786

6) MURAMA

-1	575	586	505	312	64	66	6	8	961
1	399	353	295	314	95	75	9	4	792
2	637	515	471	392	158	113	8	10	1152
3	509	534	393	441	189	85	7	8	1043
4	535	452	422	344	187	101	6	7	987
5	461	531	364	448	91	79	6	4	992
6	401	412	330	324	67	88	4	-	813
7	413	426	338	345	72	70	3	11	839
8	412	406	310	322	97	80	5	4	818
9	417	405	333	335	72	64	12	6	822
10	363	370	288	300	75	69	-	1	733
11	404	399	318	312	80	82	6	5	803
12	373	334	288	302	78	77	7	5	757
13	379	342	300	266	72	75	7	1	721
14	411	401	329	317	82	82	-	2	812
15	447	410	345	329	100	77	2	4	857
16	363	328	232	258	75	70	6	-	691
17	441	362	356	293	82	64	3	5	803
18	367	338	298	254	66	75	3	1	697
19	363	296	286	233	73	61	4	2	659
20	292	266	227	219	64	43	1	4	558
21	328	231	253	182	58	47	17	2	559
22	331	237	250	189	81	47	-	1	568
23	225	219	163	169	58	47	4	3	444
24	300	242	165	177	123	63	12	2	542
25	247	242	174	200	68	40	5	2	489
26	248	175	208	134	35	37	5	4	423
27	269	215	225	182	44	32	-	1	484
28	220	160	162	131	57	29	1	-	380
29	207	218	161	170	42	45	4	3	425
30	178	163	138	114	37	48	3	1	341
31	131	156	95	122	34	31	2	3	287
32	172	169	128	130	36	36	8	3	341
33	126	170	103	131	23	39	-	-	296

MURAMA (Suite)

34	138	161	106	128	31	30	1	3	
35	170	198	134	164	36	33	-	1	299
36	114	133	83	102	30	31	1	-	368
37	166	285	129	246	36	37	1	2	247
38	150	190	118	193	31	37	1	-	451
39	140	187	102	147	35	40	3	-	340
40	116	161	85	125	28	35	3	1	327
41	139	150	102	113	36	37	1	-	277
42	146	128	116	92	29	34	1	2	289
43	139	110	114	90	24	19	1	1	274
44	96	92	75	76	18	15	3	1	249
45	122	93	98	80	24	13	-	-	188
46	112	68	93	51	18	17	1	-	225
47	145	151	126	126	16	25	3	-	180
48	118	132	88	93	28	37	2	2	296
49	138	118	101	97	37	21	-	-	250
50	128	100	96	67	32	32	-	-	256
51	182	81	77	63	25	17	-	1	228
52	108	95	84	68	24	27	-	1	183
53	74	77	56	61	18	16	-	-	203
54	70	71	53	56	17	15	-	-	151
55	124	107	97	87	25	20	2	-	141
56	83	67	55	52	28	15	-	-	231
57	145	191	121	153	24	38	-	-	150
58	68	78	53	57	14	21	1	-	336
59	88	125	69	98	19	26	-	1	146
60	67	69	53	51	14	18	-	-	213
61	94	84	73	66	21	18	-	-	136
62	58	50	45	43	13	6	-	-	178
63	86	61	69	52	17	9	-	1	108
64	63	44	54	35	9	9	-	-	147
65							-	-	107
et									
plus	619	596	473	500	142	104	4	12	1215
TOTAL	16070	15198	12501	12063	3374	2989	195	146	31.268

7) MUKINGI

-1	505	494	461	463	40	28	4	3	999
1	436	436	407	402	27	29	2	5	872
2	405	466	376	441	24	21	5	4	871
3	526	365	505	335	20	29	1	1	891
4	425	377	405	348	15	25	5	4	802
5	409	409	386	390	21	17	2	2	818
6	324	345	311	320	11	21	2	4	669
7	322	372	306	355	14	17	2	-	694
8	566	658	546	634	19	21	1	3	1224
9	363	680	325	650	34	26	4	4	1043
10	418	463	384	414	28	43	6	6	881
11	686	583	648	547	32	31	6	5	1269
12	640	601	615	579	22	19	3	3	1241
13	324	364	290	330	26	30	8	4	688
14	342	379	304	349	35	29	3	1	721
15	376	331	341	281	31	41	4	9	707
16	324	338	296	303	28	30	-	5	662
17	281	346	261	325	19	20	1	1	627
18	270	316	240	293	26	20	4	3	586

19	219	338	196	310	19	26	4	2	557
20	275	314	257	291	15	21	3	2	589
21	268	284	240	251	24	32	4	1	552
22	312	382	291	372	21	10	-	-	694
23	234	275	220	254	13	17	1	4	509
24	361	299	353	286	6	11	2	2	660
25	316	355	295	341	18	14	3	-	671
26	274	356	255	337	17	19	2	-	630
27	264	329	248	308	14	18	2	3	593
28	261	308	237	297	23	10	1	1	569
29	290	354	282	331	8	22	-	1	644
30	384	337	372	324	11	12	1	1	721
31	270	383	250	370	20	12	-	1	653
32	130	141	121	129	9	12	-	-	271
33	137	140	125	117	11	21	1	2	277
34	157	133	146	123	11	8	-	2	290
35	147	131	141	119	6	12	-	-	278
36	124	123	111	110	11	13	2	-	247
37	154	148	149	143	5	3	-	2	302
38	136	141	118	138	14	2	4	1	277
39	135	135	127	129	8	4	-	2	270
40	108	135	106	126	1	8	1	1	243
41	115	139	101	133	13	6	1	-	254
42	119	139	111	129	7	8	1	2	258
43	127	123	116	119	8	4	3	-	250
44	113	119	109	114	4	5	-	-	232
45	117	126	108	120	6	6	3	-	243
46	116	128	99	123	14	5	3	-	244
47	115	121	110	117	5	4	-	-	236
48	118	116	108	108	7	8	3	-	234
49	111	119	99	115	10	4	2	-	230
50	119	116	108	109	8	7	3	-	235
51	103	115	98	109	4	6	1	-	218
52	95	106	91	104	4	2	-	-	201
53	82	98	72	92	9	6	1	-	180
54	75	100	70	97	5	3	-	-	175
55	79	108	74	105	4	3	1	-	187
56	71	97	62	91	8	6	1	-	168
57	58	65	53	63	4	2	1	-	123
58	57	60	53	47	4	13	-	-	117
59	50	61	50	56	-	5	-	-	111
60	43	52	40	45	3	7	-	-	95
61	43	56	40	50	3	6	-	-	99
62	46	59	40	53	6	6	-	-	105
63	48	56	48	55	-	-1	-	-	104
64	36	52	32	43	4	9	-	-	88
65									
et									
plus	234	365	198	304	31	60	5	1	599
TOTAL	15188	16560	14137	15466	928	996	123	98	31.748

. . . / . . .

8) MUGINA

-1	465	470	404	413	61	56	-	1	935
1	414	445	371	386	42	57	1	2	859
2	373	424	305	358	66	65	2	1	797
3	474	424	404	382	69	41	1	1	898
4	411	385	348	323	61	60	2	2	796
5	348	386	288	343	59	43	1	-	734
6	404	403	344	336	57	66	3	1	807
7	421	441	343	370	75	70	3	-	862
8	375	412	321	340	54	67	-	5	787
9	418	411	358	340	59	70	1	1	829
10	415	389	346	334	68	54	1	1	804
11	427	434	255	368	70	59	2	7	861
12	392	417	327	354	63	63	2	-	809
13	316	311	256	261	55	49	5	1	627
14	343	363	275	301	68	60	-	2	706
15	364	386	312	325	50	59	2	2	750
16	330	326	268	276	59	48	3	2	656
17	299	334	250	288	47	46	2	-	633
18	356	309	306	248	49	52	1	9	665
19	284	280	213	231	66	49	5	-	564
20	321	290	260	232	60	53	1	5	611
21	271	258	225	220	45	36	1	2	529
22	243	241	202	201	38	40	3	-	484
23	235	206	190	172	44	33	1	1	441
24	191	209	149	157	40	52	2	-	400
25	169	201	146	161	23	37	-	3	370
26	200	170	161	134	39	35	-	1	370
27	123	127	99	107	23	20	1	-	250
28	128	269	107	239	21	30	-	-	397
29	112	171	88	142	24	28	-	1	283
30	139	155	111	124	28	31	-	-	294
31	128	138	102	118	26	19	-	1	266
32	104	133	81	119	22	13	1	1	237
33	118	205	96	174	21	30	1	1	323
34	77	152	58	117	18	35	1	-	229
35	68	131	53	109	15	22	-	-	199
36	205	184	159	150	43	32	3	2	389
37	66	107	58	89	8	15	-	3	173
38	104	208	84	180	18	27	2	1	312
39	91	178	71	144	18	32	2	2	269
40	90	198	77	171	12	26	1	1	288
41	78	131	69	103	9	27	-	1	209
42	72	148	64	119	8	29	-	-	220
43	86	104	68	86	17	18	1	-	190
44	101	147	88	102	13	42	-	3	248
45	69	45	62	38	7	7	-	-	114
46	89	75	76	62	13	13	-	-	164
47	56	35	50	29	6	6	-	-	91
48	133	183	117	151	15	29	1	3	316
49	63	111	48	91	14	19	1	1	174
50	73	69	65	57	7	11	1	1	142
51	57	72	46	56	11	14	-	2	129
52	56	60	44	48	12	11	-	1	116
53	78	49	70	41	7	8	1	-	127
54	49	115	42	90	7	25	-	-	164
55	42	38	34	33	8	4	-	1	80
56	69	26	54	21	15	5	-	-	95
57	36	43	28	30	8	12	-	1	79
58	59	161	42	125	15	33	2	3	220

MUGINA(Suite)

59	25	102	22	84	3	18	-	-	127
60	46	39	40	27	6	12	-	-	85
61	70	34	63	29	7	4	-	1	104
62	80	55	58	45	20	9	2	1	135
63	46	24	37	19	9	5	-	-	70
64	74	25	56	15	17	10	1	-	99
65									
et									
plus	316	307	255	239	57	62	4	6	623
TOTAL	12735	13879	10569	11577	2095	2213	71	89	26.614

9) MASANGO

-1	510	515	323	356	185	158	2	1	1025
1	337	374	244	273	91	100	2	1	711
2	444	447	387	381	56	64	1	2	891
3	451	442	379	378	70	64	2	-	893
4	366	356	316	308	50	47	-	1	722
5	358	331	205	194	151	137	2	-	689
6	337	450	280	378	57	70	-	2	787
7	451	404	381	325	69	78	1	1	855
8	394	396	350	349	42	45	2	2	790
9	331	411	248	341	81	68	2	2	742
10	423	401	329	319	88	79	6	3	824
11	395	426	322	352	71	72	2	2	821
12	418	416	356	335	59	78	3	3	834
13	292	316	241	243	49	71	2	2	608
14	291	328	253	264	36	63	2	1	619
15	320	331	242	258	76	69	2	4	651
16	328	304	252	239	73	62	3	3	632
17	268	299	225	232	42	64	1	3	567
18	232	226	188	175	39	47	5	4	458
19	243	280	191	242	46	35	6	3	523
20	270	317	206	239	60	75	4	3	587
21	254	352	209	274	43	76	2	2	606
22	290	256	243	201	42	54	5	1	546
23	257	280	189	198	65	79	3	3	537
24	301	327	247	235	51	89	3	3	628
25	245	198	195	133	46	63	4	2	443
26	233	315	177	238	52	74	4	3	548
27	271	258	221	190	48	67	2	1	529
28	215	222	162	154	52	66	1	2	437
29	259	224	210	155	47	65	2	4	483
30	211	236	150	169	57	61	4	6	447
31	235	257	199	191	33	64	3	2	492
32	203	233	145	161	55	69	3	3	436
33	210	189	170	136	36	50	4	3	399
34	142	183	109	119	32	61	1	3	325
35	199	167	153	116	41	48	5	3	366
36	156	203	111	154	42	40	3	9	359
37	154	167	103	120	49	44	2	3	321
38	181	158	154	108	25	48	2	2	339
39	142	203	112	165	27	36	3	2	345
40	144	144	110	105	31	37	3	2	288
41	124	138	101	103	21	30	2	5	262

MASANGO (Suite)

42	132	126	105	83	24	40	3	3	258
43	138	161	110	119	24	40	4	2	299
44	117	148	102	113	14	33	1	2	265
45	130	149	103	116	25	30	2	3	279
46	115	145	101	121	12	21	2	3	260
47	127	158	105	117	19	36	3	5	285
48	131	177	114	134	15	39	2	4	308
49	136	166	109	125	23	39	4	2	302
50	115	150	99	116	15	33	1	1	265
51	124	128	104	112	15	12	5	4	252
52	112	161	93	122	17	35	2	4	273
53	142	175	118	136	20	33	4	6	317
54	132	147	116	118	13	27	3	2	279
55	114	152	97	127	12	22	5	3	266
56	137	136	114	106	14	26	9	4	273
57	125	152	108	120	14	28	3	4	277
58	112	146	96	121	12	17	4	8	258
59	130	143	114	116	10	20	6	7	273
60	150	141	121	112	20	25	9	4	291
61	133	139	101	106	26	27	6	6	272
62	142	136	111	113	23	21	8	2	278
63	127	126	92	102	26	20	9	4	253
64	131	121	106	96	17	22	8	3	252
65									
et									
plus	1080	1559	877	1306	159	231	44	22	2639
<hr/>									
TOTAL	15917	17422	12704	13563	2955	3644	258	215	<u>331339</u>

10) KIGOMA

-1	357	228	326	217	23	5	8	6	585
1	189	207	182	196	7	9	-	2	396
2	140	116	137	110	5	5	-	1	256
3	137	95	122	85	15	10	-	-	232
4	296	262	268	234	26	27	2	1	538
5	339	290	311	339	25	48	3	3	729
6	208	243	179	199	27	41	2	3	451
7	164	185	141	170	23	13	-	2	349
8	232	280	221	258	8	21	3	1	512
9	290	382	265	349	20	29	5	4	672
10	352	408	322	372	23	31	7	5	760
11	381	447	350	411	26	30	5	6	828
12	386	467	356	429	26	29	4	9	853
13	402	452	365	395	26	48	11	9	854
14	438	370	382	296	43	63	13	11	808
15	400	486	338	408	49	59	13	19	886
16	448	413	386	341	45	56	17	16	861
17	306	313	231	218	55	73	20	22	619
18	417	534	539	432	63	83	15	19	951
19	445	616	355	518	74	81	16	17	1061
20	521	538	435	445	67	72	19	21	1059
21	431	497	345	404	66	74	20	19	928
22	449	503	353	397	77	89	19	17	952
23	463	529	360	425	88	85	15	19	992
24	463	521	361	413	90	87	12	21	984
25	461	494	365	395	80	84	16	15	955
26	463	501	376	397	75	84	12	20	964

KIGOMA (Suite)

27	464	518	386	443	71	66	7	9	982
28	392	524	325	455	58	56	9	13	916
29	312	524	247	458	52	58	13	8	836
30	285	409	223	336	49	62	13	11	694
31	274	340	212	266	53	63	9	11	614
32	274	332	211	260	58	62	5	10	606
33	221	326	171	256	45	63	5	7	547
34	164	283	127	241	30	36	7	6	447
35	136	222	108	184	24	34	4	4	358
36	132	193	100	161	28	27	4	5	325
37	129	183	98	145	28	37	3	1	312
38	133	186	108	158	20	25	5	3	319
39	150	182	127	160	19	17	4	5	332
40	140	185	114	166	18	17	8	2	325
41	153	191	132	169	19	22	2	-	344
42	129	198	108	175	17	21	4	2	327
43	133	178	107	154	22	20	4	4	331
44	122	157	97	135	23	22	2	2	279
45	115	147	90	123	22	21	3	3	262
46	120	137	96	112	21	22	3	3	257
47	113	143	86	123	22	20	5	-	256
48	116	142	87	119	24	21	5	2	258
49	123	169	92	143	28	24	3	2	292
50	106	175	79	145	23	29	4	1	281
51	103	171	83	150	20	18	-	3	274
52	110	166	83	143	23	20	4	3	276
53	109	165	90	139	19	24	-	2	274
54	111	160	91	141	16	18	4	1	271
55	108	156	91	135	17	19	-	2	264
56	105	157	85	136	18	18	2	3	262
57	92	153	65	127	20	25	7	1	245
58	95	155	76	135	19	17	-	3	250
59	97	157	75	135	20	22	2	-	254
60	79	149	58	127	19	20	2	2	228
61	82	142	61	120	19	22	2	-	224
62	87	137	66	112	21	24	-	1	224
63	89	148	65	128	21	19	3	1	237
64	93	147	75	128	16	17	2	2	240
65									
et									
plus	1547	1855	1406	1711	134	137	7	5	3400
TOTAL	16921	20537	14172	17505	2326	2601	423	431	37.458

11) NYAMABUYE

-1	470	474	453	464	18	7	-	2	944
1	806	818	775	795	28	21	3	2	1624
2	903	924	863	898	36	24	4	2	1827
3	925	904	898	879	20	22	7	3	1829
4	677	684	646	657	24	27	7	-	1361
5	666	701	633	659	23	31	10	11	1367
6	727	776	673	716	53	59	1	1	1503
7	709	714	646	657	58	53	5	4	1423
8	728	697	669	640	53	53	6	4	1425
9	680	562	620	485	57	69	3	8	1242
10	579	573	517	508	52	61	10	4	1152
11	606	587	548	523	53	62	5	2	1193
12	621	603	571	546	48	52	2	5	1224

NYAMABUYE(Suite)

13	506	506	454	452	50	52	2	2	1012
14	516	494	479	450	34	42	3	2	1010
15	517	543	465	500	50	39	2	4	1060
16	508	498	462	455	45	40	1	3	1006
17	522	430	475	378	46	51	1	1	952
18	543	536	491	507	48	28	4	1	1079
19	509	509	463	462	42	42	4	5	1018
20	463	410	436	366	27	40	-	4	873
21	386	339	357	305	26	32	3	2	725
22	447	417	422	390	23	23	2	4	864
23	447	514	427	479	18	31	2	4	961
24	538	451	513	421	22	30	3	-	989
25	631	628	600	600	30	28	1	-	1259
26	541	608	512	578	27	27	2	3	1149
27	389	401	366	376	21	24	2	1	790
28	340	306	306	285	30	21	4	-	646
29	224	217	191	195	29	19	4	3	441
30	275	302	251	171	21	29	3	2	577
31	191	293	166	273	24	20	1	-	484
32	178	186	150	161	26	24	2	1	364
33	160	171	135	146	24	24	1	1	331
34	100	110	64	86	32	24	4	-	210
35	83	102	55	82	27	17	1	3	185
36	122	142	93	126	29	14	-	2	264
37	151	190	126	175	24	12	1	3	341
38	137	176	116	143	20	30	1	3	313
39	159	184	130	145	25	39	4	-	343
40	105	141	77	103	24	38	4	-	246
41	138	172	104	144	30	26	4	2	310
42	139	208	108	164	29	38	2	6	347
43	120	167	80	137	37	29	3	1	287
44	101	144	70	109	26	32	5	3	245
45	99	139	80	114	18	24	1	1	238
46	100	135	81	116	16	16	3	3	235
47	146	169	114	142	30	27	2	-	315
48	118	150	100	139	18	9	-	2	268
49	136	163	119	145	15	17	2	1	299
50	122	147	108	131	13	15	1	1	269
51	120	166	101	152	19	11	-	3	286
52	111	152	79	114	21	26	11	12	263
53	98	119	78	94	16	18	4	7	217
54	116	167	84	142	25	17	7	8	183
55	141	170	115	140	22	28	4	2	311
56	131	154	107	129	20	22	4	3	285
57	118	137	88	96	26	36	4	5	255
58	97	125	74	116	23	9	-	-	222
59	99	139	72	130	21	6	6	3	238
60	112	156	94	135	15	15	3	6	268
61	80	135	62	121	16	10	2	4	215
62	101	129	57	96	30	20	14	13	230
63	127	151	92	117	20	18	15	16	278
64	76	124	50	85	12	16	14	23	200
65									
et									
plus	1228	1492	1010	1257	159	179	59	56	2720
TOTAL	22759	23931	20421	21602	2044	2045	295	283	46.690

12) KAYENZI

-1	478	502	434	451	44	50	-	1	980
1	456	458	413	415	40	41	3	2	914
2	432	411	393	369	38	39	1	3	843
3	362	379	318	332	42	46	2	1	741
4	323	333	288	297	34	35	1	1	656
5	358	341	323	311	34	27	1	3	699
6	409	426	360	389	48	37	1	-	835
7	348	308	273	293	71	13	4	2	656
8	385	405	349	327	35	77	1	1	790
9	458	426	408	388	49	38	1	-	884
10	422	481	366	408	55	72	1	1	903
11	383	399	293	363	88	34	2	2	782
12	285	227	249	189	36	38	-	-	512
13	475	535	438	475	37	60	-	-	1010
14	311	650	269	612	41	37	1	1	961
15	321	427	272	383	49	44	-	-	748
16	368	277	325	235	43	42	-	-	645
17	307	348	267	294	40	53	-	1	655
18	401	291	362	244	38	44	1	3	692
19	356	347	294	301	60	42	2	4	703
20	295	346	244	293	51	51	-	2	641
21	278	277	249	216	28	60	1	1	555
22	291	249	197	162	90	85	4	2	540
23	322	345	274	239	48	106	-	-	667
24	315	206	255	149	59	56	1	1	521
25	200	208	166	173	34	35	-	-	408
26	245	229	213	199	30	29	2	1	474
27	223	292	198	239	24	53	1	-	515
28	200	217	170	153	30	63	-	1	417
29	179	150	153	105	26	43	-	2	329
30	149	197	133	156	16	40	-	1	346
31	158	155	103	140	54	13	1	2	313
32	131	194	106	156	23	38	2	-	325
33	112	147	93	105	16	41	3	1	259
34	115	165	101	131	13	34	1	-	280
35	73	142	56	115	17	27	-	-	215
36	141	135	125	107	16	28	-	-	276
37	170	103	147	67	22	36	1	-	273
38	121	84	99	63	22	21	-	-	205
39	174	258	165	221	9	35	-	2	432
40	116	131	105	82	11	48	-	1	247
41	155	171	139	143	15	27	1	1	326
42	112	125	105	104	7	21	-	-	237
43	124	122	111	114	13	8	-	-	246
44	179	117	162	110	17	7	-	-	296
45	68	180	61	158	7	22	-	-	248
46	82	188	75	177	7	11	-	-	270
47	93	166	80	160	12	5	1	1	259
48	105	127	89	118	16	9	-	-	232
49	62	71	51	63	10	8	1	-	133
50	81	41	68	22	13	19	-	-	122
51	95	85	85	70	10	13	-	2	180
52	67	156	60	141	7	15	-	-	223
53	174	119	164	107	10	12	-	-	293
54	62	94	52	88	10	6	-	-	156
55	159	56	153	52	6	4	-	-	215
56	56	54	49	45	6	8	1	1	110
57	64	104	57	98	7	6	-	-	168

KAYENZI (Suite)

58	152	143	138	132	14	11	-	-	295
59	94	65	83	54	10	10	1	1	159
60	177	187	162	180	15	7	-	-	364
61	109	84	102	75	7	9	-	-	193
62	146	100	136	90	10	10	-	-	246
63	70	81	60	71	10	10	-	-	151
64	65	92	64	85	1	7	-	-	157
65									
et									
plus	1042	746	924	619	111	122	7	5	1788
TOTAL	15239	15675	13276	13423	1912	2198	51	54	30.914

13) BULINGA

-1	375	372	266	260	109	112	-	-	747
1	280	269	176	170	103	98	1	1	549
2	232	267	126	149	103	117	3	1	499
3	191	256	116	175	72	75	3	6	447
4	331	374	259	296	71	77	1	1	705
5	335	298	238	201	94	87	3	-	633
6	301	341	206	211	94	129	1	1	642
7	303	398	201	314	94	82	8	2	701
8	308	688	201	572	107	116	-	-	996
9	394	478	242	301	152	175	-	2	872
10	507	543	401	439	103	102	3	2	1050
11	343	350	241	248	102	100	-	2	693
12	923	1098	798	1018	125	80	-	-	2011
13	923	982	852	793	69	183	2	6	1905
14	901	298	802	814	95	81	4	3	1799
15	864	849	743	752	120	97	1	-	1713
16	902	1043	849	949	52	94	1	-	1945
17	802	792	679	694	123	97	-	-	1594
18	801	944	691	849	110	95	-	-	1745
19	393	387	295	243	96	144	2	-	780
20	324	544	221	335	101	209	2	-	868
21	312	442	220	286	91	156	1	-	754
22	312	442	202	240	110	202	-	-	754
23	423	398	298	227	125	170	-	-	821
24	291	472	214	289	67	183	-	-	763
25	329	386	174	325	155	61	-	-	715
26	244	223	163	152	81	71	-	-	467
27	229	282	174	212	55	70	-	-	511
28	243	212	183	140	60	72	-	-	455
29	242	245	192	164	49	80	1	1	487
30	273	225	190	167	83	58	-	-	498
31	138	200	84	121	54	79	-	-	338
32	191	149	128	83	63	66	-	-	340
33	151	189	123	147	28	42	-	-	340
34	125	150	67	101	58	49	-	-	275
35	133	131	111	102	22	29	-	-	264
36	114	114	75	186	38	28	1	-	228
37	151	132	114	91	37	41	-	-	283
38	134	159	95	117	39	42	-	-	293
39	130	122	97	83	32	39	1	-	252
40	164	162	132	132	31	30	1	-	326
41	105	113	72	81	33	32	-	-	218
42	81	118	53	67	28	51	-	-	199

BULINGA (Suite)

43	114	115	89	55	25	60	-	-	229
44	101	120	72	69	29	51	-	-	221
45	111	91	99	52	12	39	-	-	202
46	98	155	72	129	26	26	-	-	253
47	84	117	43	55	41	62	-	-	201
48	89	70	63	49	26	21	-	-	159
49	100	82	80	58	20	23	-	1	182
50	111	88	63	64	48	24	-	-	199
51	64	165	41	127	23	38	-	-	229
52	78	82	56	62	22	21	-	-	160
53	83	82	66	63	17	19	-	-	165
54	89	165	65	139	24	26	-	-	245
55	201	88	66	64	25	24	-	-	199
56	75	120	53	94	21	26	1	-	195
57	70	67	42	55	28	12	-	-	137
58	89	106	64	87	25	17	-	1	195
59	63	64	36	23	27	40	-	-	127
60	72	89	35	70	37	19	-	-	161
61	35	32	19	14	16	17	-	-	67
62	46	49	31	29	12	20	1	-	95
63	29	78	16	33	13	45	-	-	107
64	34	61	17	41	17	20	-	1	95
65 et plus	100	131	69	97	30	34	1	-	231
<hr/>									
TOTAL	17184	19444	13113	14715	4028	4694	43	35	<u>36.928</u>

14) MUSAMBIRA

-1	331	335	292	306	39	29	-	-	666
1	407	413	362	368	43	44	2	1	820
2	489	472	431	420	56	51	2	1	961
3	517	559	451	483	63	74	3	2	1076
4	389	540	357	489	30	37	2	5	929
5	418	421	371	377	44	36	3	8	839
6	411	443	320	331	85	104	6	8	854
7	216	193	177	163	35	27	4	3	409
8	452	471	342	303	102	161	7	7	923
9	209	249	122	124	82	113	5	12	458
10	322	359	192	218	121	129	9	12	681
11	324	463	168	286	145	171	11	6	787
12	458	530	299	345	146	182	13	3	988
13	380	459	303	355	72	97	5	7	839
14	331	409	213	278	107	126	11	5	740
15	301	383	183	257	114	120	4	6	684
16	292	390	163	248	122	130	7	12	682
17	307	388	176	222	126	157	5	9	695
18	308	346	178	204	125	137	5	5	654
19	299	353	162	208	130	139	7	6	652
20	314	331	191	182	118	145	5	4	645
21	298	323	165	190	128	127	5	6	621
22	223	245	147	151	74	88	2	6	468
23	237	227	136	147	97	77	4	3	464
24	249	219	147	133	101	84	1	3	468
25	245	193	158	106	85	85	2	2	438
26	349	208	170	140	176	64	3	4	557
27	210	236	141	148	65	86	4	2	446

. . . / . . .

28	215	187	142	123	70	59	3	5	402
29	155	189	103	126	49	59	3	4	344
30	126	124	106	100	17	19	3	5	250
31	131	103	104	91	23	10	4	2	234
32	116	132	102	114	14	15	-	3	248
33	119	119	99	101	16	13	4	5	238
34	128	128	116	116	9	8	3	4	256
35	131	125	116	111	13	12	2	2	256
36	129	124	112	100	13	18	4	6	253
37	121	128	106	108	9	17	6	3	249
38	182	190	173	168	9	21	-	1	372
39	115	130	103	120	12	8	-	2	245
40	101	120	92	100	6	16	3	4	221
41	98	106	90	95	8	8	-	3	204
42	102	117	90	109	9	8	3	-	219
43	94	105	74	82	17	18	3	5	199
44	121	104	92	90	22	10	7	4	225
45	153	183	127	141	23	38	3	4	336
46	87	113	69	97	16	14	2	2	200
47	100	112	90	103	10	9	-	-	212
48	99	101	90	97	8	4	1	-	200
49	109	116	97	106	7	8	5	2	225
50	80	92	74	86	5	5	1	1	172
51	81	84	78	79	3	5	-	-	165
52	84	88	78	83	4	4	2	1	172
53	74	91	63	79	8	10	3	2	165
54	69	100	59	83	7	9	3	8	169
55	87	93	79	82	7	7	1	4	180
56	84	93	74	78	8	13	2	2	177
57	78	84	74	79	4	5	-	-	162
58	94	108	86	95	7	9	1	4	202
59	101	107	94	99	7	8	-	-	208
60	153	177	134	150	16	23	3	4	330
61	110	118	99	110	10	6	1	2	228
62	129	148	111	129	15	15	3	4	277
63	107	126	93	100	9	20	5	6	233
64	90	117	86	98	4	14	-	5	207
65									
et									
plus	202	327	169	243	29	72	4	12	529
<hr/>									
TOTAL	13641	14967	10262	11261	3054	3437	225	269	<u>28.608</u>

.../...

-1	757	692	753	691	3	1	1	-	1449
1	470	472	469	469	1	3	-	-	942
2	487	437	487	437	-	-	-	-	924
3	488	405	486	405	1	-	1	-	893
4	437	395	435	394	1	1	1	-	832
5	420	429	418	428	1	1	1	-	849
6	433	471	432	469	1	2	-	-	904
7	362	358	360	355	2	3	-	-	720
8	301	348	300	345	1	3	-	-	649
9	415	391	412	389	2	2	1	-	806
10	437	407	435	404	2	3	-	-	844
11	469	486	467	486	2	-	-	-	955
12	369	376	369	375	-	1	-	-	745
13	386	399	385	396	1	3	-	-	785
14	337	449	332	449	5	-	-	-	786
15	415	427	414	425	1	2	-	-	842
16	372	385	372	385	-	-	-	-	757
17	455	446	453	444	2	2	-	-	901
18	479	547	478	545	1	2	-	-	1026
19	339	398	339	395	-	3	-	-	737
20	351	429	350	428	1	1	-	-	780
21	332	349	330	347	2	2	-	-	681
22	349	420	347	416	2	4	-	-	769
23	350	352	346	351	4	1	-	-	702
24	260	236	255	234	5	2	-	-	496
25	246	291	245	290	1	1	-	-	537
26	245	283	241	281	4	2	-	-	528
27	227	252	225	249	2	3	-	-	479
28	260	306	257	305	2	-	1	1	566
29	208	205	205	204	3	1	-	-	413
30	187	187	186	185	1	1	-	1	374
31	171	196	170	195	1	1	-	-	367
32	145	194	144	190	1	4	-	-	339
33	122	145	121	145	1	-	-	-	267
34	49	83	49	82	-	-	-	1	132
35	53	73	53	73	-	-	-	-	126
36	73	105	72	103	1	2	-	-	178
37	80	97	79	86	1	1	-	-	177
38	164	249	163	248	1	-	-	1	413
39	122	170	121	169	1	1	-	-	292
40	128	286	127	284	1	2	-	-	414
41	39	148	91	148	2	-	-	-	241
42	94	127	93	127	1	-	-	-	221
43	177	199	176	197	1	2	-	-	376
44	93	116	93	116	-	-	-	-	209
45	84	59	82	57	2	2	-	-	143
46	94	100	93	99	1	1	-	-	194
47	78	50	78	50	-	-	-	-	128
48	108	176	108	176	-	-	-	-	284
49	109	101	108	101	1	-	-	-	210
50	110	128	109	126	1	2	-	-	238
51	107	147	106	146	1	1	-	-	254
52	94	100	94	99	-	1	-	-	194
53	134	135	133	135	1	-	-	-	269
54	86	52	86	52	-	-	-	-	138
55	32	20	32	20	-	-	-	-	52
56	51	37	51	37	-	-	-	-	88
57	77	56	76	56	1	-	-	-	133

NYAKABANDA (Suite)

58	323	232	322	231	1	-	-	1	555
59	109	57	108	56	-	1	1	-	166
60	151	96	150	95	1	1	-	-	237
61	91	44	91	44	-	-	-	-	135
62	130	76	129	76	-	-	1	-	206
63	152	83	152	83	-	-	-	-	235
64	149	84	149	84	-	-	-	-	233
65									
et									
plus	636	425	632	425	4	-	-	-	1061
TOTAL	16112	16474	16024	16397	80	72	8	5	32.586

16) T A B A

-1	501	524	467	486	30	35	4	3	1025
1	463	435	442	407	21	27	-	1	898
2	467	421	447	402	20	19	-	-	888
3	415	400	400	388	14	11	1	1	815
4	466	488	440	455	24	32	2	1	954
5	461	498	448	468	2	30	1	-	959
6	490	504	460	472	28	29	2	3	994
7	480	607	463	582	17	24	-	1	1087
8	306	321	299	309	6	12	1	-	627
9	295	316	279	297	15	19	1	-	611
10	319	331	306	321	11	9	2	1	650
11	300	321	293	311	7	10	-	-	621
12	252	310	232	297	18	12	2	1	562
13	331	320	319	307	11	13	1	-	651
14	288	302	275	284	13	17	-	1	590
15	321	359	306	347	15	10	-	2	680
16	348	365	331	347	16	16	1	2	713
17	380	371	364	359	15	12	1	1	751
18	368	345	346	325	20	19	2	1	713
19	390	389	380	376	10	13	-	-	779
20	363	377	352	364	10	11	1	2	740
21	357	381	345	372	12	9	-	-	738
22	264	260	253	248	11	12	-	-	524
23	355	339	339	320	15	17	1	2	694
24	356	382	347	365	9	16	-	1	738
25	298	296	284	279	13	17	1	-	594
26	421	429	407	410	13	17	1	2	850
27	374	405	353	389	21	15	-	1	779
28	450	494	438	480	11	14	1	-	944
29	326	354	318	341	8	12	-	1	680
30	300	310	291	298	9	12	-	-	610
31	357	384	339	373	16	10	2	1	741
32	185	208	178	201	7	4	-	3	393
33	210	220	198	203	11	15	1	2	430
34	240	218	232	208	8	10	-	-	458
35	229	235	222	229	7	5	-	1	464
36	291	309	277	293	14	15	-	1	600
37	195	215	188	202	6	13	1	-	410
38	172	199	160	185	12	12	-	2	371
39	206	214	199	203	7	11	-	-	420
40	184	208	172	197	9	10	3	1	392
41	194	198	187	197	6	1	1	-	392
42	202	208	185	185	10	23	7	-	410
43	201	210	192	202	9	7	-	1	411

44	181	219	173	213	8	6	-	-	400
45	193	198	183	191	70	7	-	-	391
46	207	221	199	210	7	11	1	-	428
47	205	204	190	188	13	15	2	1	409
48	193	205	178	197	14	8	1	-	398
49	178	195	170	184	5	10	3	1	373
50	205	223	195	218	9	4	1	1	428
51	226	285	216	274	10	11	-	-	511
52	198	197	191	187	7	9	-	-	395
53	182	213	176	202	5	10	1	1	395
54	192	220	182	212	9	8	1	-	412
55	214	212	206	203	7	7	1	2	426
56	230	214	224	203	5	10	1	1	444
57	192	144	184	134	8	10	-	-	336
58	224	242	216	235	8	6	-	-	466
59	193	222	187	215	6	7	-	1	415
60	204	217	201	211	3	6	-	-	421
61	444	489	427	472	15	15	2	2	933
62	510	501	487	480	20	15	3	6	1011
63	388	368	377	359	10	8	1	1	756
64	278	316	273	314	5	2	-	-	594
65									
et									
plus	598	609	558	557	31	42	9	10	1207
TOTAL	20006	20894	19146	19944	792	884	68	67	40.900

RUTOBWE

-1	453	450	418	422	34	26	1	2	903
1	374	419	365	393	9	26	-	-	793
2	376	362	351	337	25	24	-	1	738
3	377	372	362	350	15	22	-	-	749
4	421	437	387	410	34	27	-	-	858
5	375	349	337	317	35	32	3	-	724
6	289	332	279	318	10	14	-	-	621
7	325	440	315	424	10	14	-	2	765
8	323	441	315	431	4	7	4	3	764
9	392	414	378	402	13	12	1	-	806
10	444	358	429	350	12	8	3	-	802
11	388	354	380	346	7	8	1	-	742
12	434	338	425	328	9	9	-	1	772
13	395	388	375	369	19	19	1	1	783
14	333	372	321	361	11	10	1	1	705
15	309	349	292	340	15	9	2	-	658
16	285	342	277	329	8	12	-	1	627
17	242	236	210	204	23	25	9	7	478
18	305	333	274	312	23	19	8	2	638
19	292	291	273	266	16	21	3	4	583
20	192	192	179	180	9	12	4	-	384
21	108	216	93	206	12	8	3	2	324
22	90	203	74	186	12	17	4	-	293
23	184	161	167	150	17	11	-	-	345
24	199	199	172	179	24	17	3	3	398
25	164	176	143	156	21	20	-	-	340
26	93	180	81	166	10	13	2	1	273
27	145	145	136	132	8	12	1	1	290
28	154	167	133	151	21	15	-	1	321
29	189	191	168	171	21	20	-	-	380
30	73	182	64	174	9	7	-	1	255
31	145	171	139	157	6	10	-	4	316
32	177	197	162	187	12	9	3	1	374
33	178	175	163	164	15	11	-	-	353
34	170	158	168	155	2	3	-	-	328
35	185	195	163	165	20	27	2	3	380
36	118	178	109	168	6	8	3	2	296
37	185	184	176	174	8	8	1	2	369
38	110	121	106	116	4	5	-	-	231
39	178	92	142	84	36	8	-	-	270
40	96	169	91	163	5	6	-	-	265
41	159	172	151	164	8	8	-	-	331
42	144	155	144	154	-	1	-	-	299
43	170	157	159	142	11	14	-	1	327
44	123	117	118	110	5	7	-	-	240
45	149	175	137	159	11	14	1	2	324
46	182	192	177	184	5	8	-	-	374
47	97	179	92	170	3	8	2	1	276
48	113	127	110	123	2	2	1	2	240

. . ./. . .

RUTOBWE (Suite)

1

49	111	139	101	134	7	5	3	-	250
50	108	109	100	103	8	6	-	-	217
51	113	132	105	124	8	6	-	2	245
52	131	146	125	136	5	9	1	1	277
53	97	105	89	101	8	4	-	-	202
54	128	147	123	137	5	9	-	1	275
55	194	205	189	201	4	4	1	-	399
56	103	108	101	97	2	10	-	1	211
57	202	198	199	191	3	7	-	-	400
58	112	122	108	112	3	10	1	-	234
59	142	144	132	134	9	9	1	1	286
60	131	147	111	135	20	12	-	-	278
61	114	123	105	109	8	14	1	-	237
62	186	190	177	179	9	10	-	1	376
63	123	132	121	122	2	8	-	2	255
64	126	132	120	128	6	4	-	-	258
65 et plus	464	468	429	441	34	27	1	-	932
<hr/>									
TOTAL	13987	15050	13115	14183	796	806	76	61	<u>29.037</u>

B) POUR TOUTE LA PREFECTURE

-1	7942	7493	7090	6743	816	716	36	34	15.435
1	6836	6900	6177	6233	630	636	29	31	13.736
2	7088	6920	6333	6178	709	712	46	30	14.008
3	7007	6824	6341	6199	627	588	39	37	13.831
4	6469	6525	5818	5894	611	593	40	38	12.994
5	6658	6911	5848	6160	765	710	45	41	13.569
6	6864	6899	6024	5947	774	893	66	41	13.763
7	6321	6608	5583	5929	693	629	45	59	12.929
8	6636	7375	5832	6552	763	779	41	50	14011
9	6658	7141	5843	6291	773	797	42	44	13.799
10	6966	6990	6610	6121	794	810	42	53	13.956
11	6966	7079	6189	6221	791	806	61	59	14.120
12	7041	7079	6638	6794	750	794	52	47	15.075
13	7440	7635	6133	6120	624	788	52	47	13.764
14	6309	6955	6017	6544	696	724	56	57	14.094
15	6769	7325	5992	6330	833	781	48	57	14.057
16	6873	7184	5863	5956	702	833	59	56	13.469
17	6624	6845	5863	5431	764	864	59	71	12.559
18	6193	6366	5370	5973	763	826	55	63	13.671
19	6809	6862	5991	5382	729	724	65	60	11.744
20	5578	6166	4784	4891	767	866	47	57	11.042
21	5228	5814	4414	4745	723	805	77	43	10.666
22	5073	5593	4273	4323	730	874	43	49	10.187
23	4941	5246	4168	4158	757	770	45	53	9.981
24	4935	4981	4133	3925	793	854	55	51	9.936
25	5106	4830	4258	4302	681	674	40	41	9.836
26	4822	5017	4101	4109	653	567	44	59	9.317
27	4682	4735	3985	4048	531	604	38	37	8.996
28	4307	4689	3738	3801	546	546	35	38	8.507
29	4122	4385	3541	3484	445	659	38	42	7.977
30	3792	4185	3309	3253	491	475	43	42	7.406
31	3636	3770	3102	3428	541	426	40	48	7.467
	3565	3902	2428						

32	2889	3491	2411	2958	446	496	32	37	6380
33	2728	3260	2360	2668	342	548	26	44	5.988
34	2551	3086	2202	2629	324	428	25	29	5637
35	2599	3029	2240	2627	334	369	25	33	5.628
36	2600	2824	2121	2439	436	347	43	38	5.424
37	2774	2917	2270	2421	475	469	29	27	5.691
38	2468	3027	2147	2602	298	392	23	33	5.495
39	2488	3375	2163	2887	300	451	25	37	5.863
40	2250	3088	1952	2627	263	435	35	26	5.338
41	2530	2846	2114	2474	387	347	29	25	5.376
42	2326	2710	2072	2368	222	317	32	25	5.036
43	2380	2614	2097	2260	257	321	26	33	4.994
44	2216	2470	1859	2162	335	293	22	15	4.686
45	1986	2445	1737	2035	227	391	22	19	4.431
46	2270	2478	2015	2241	235	221	20	16	4.748
47	2147	2458	1949	2102	272	338	26	18	4.605
48	2181	2496	1845	2197	315	282	21	17	4.677
49	2234	2494	1887	2231	309	252	38	11	4.728
50	2113	2162	1835	1857	255	284	23	21	4.275
51	2034	2333	1825	2118	197	195	12	20	4.367
52	1977	2289	1729	1970	219	281	29	38	4.266
53	2027	2021	1791	1774	204	208	32	39	4.048
54	1914	2321	1629	2025	249	258	36	40	4.235
55	2267	2361	1982	2116	250	216	35	29	4.628
56	1938	2077	1670	1772	233	270	35	35	4.015
57	1847	2075	1573	1801	241	244	33	30	3.922
58	2211	2542	1953	2265	232	245	26	32	4.753
59	1907	2290	1659	1965	218	294	30	31	4.197
60	2020	2408	1733	2116	249	272	38	20	4.428
61	2137	2104	1897	1851	219	229	21	24	4.241
62	2490	2491	2201	2196	253	260	36	35	4.981
63	2121	2206	1838	1906	244	261	39	39	4.327
64	1906	2073	1697	1797	175	234	34	42	3.979
65 et plus	11675	13153	10135	11381	13101	1543	230	229	24.828
TOTAL	275.991	294.164	240.470	256.301	32.790	35.114	2.731	2.749	570.155

CHAPITRE II

REPARTITION DE LA POPULATION RWANDAISE PAR GROUPES PROFESSIONNELS

A) PAR COMMUNE

1) Commune de RUNDA

Secteur	! Masculins!	Féminins!	Total
1. <u>Total</u> : Tout Agent de l'Etat payé ! par lui et recensé dans cette Commune	158	47	205
2. <u>Commune</u> : Agent de la Commune payé ! par elle et recensé dans celle-ci	22	3	25
3. <u>Entreprises et Sociétés</u> : Agent ! recensé travaillant dans les Entreprises et Sociétés	129	32	161
4. <u>Religion</u> : Toute personne occupée ! à une activité religieuse et recensée dans la commune	16	3	19
5. <u>Agriculture</u> : Les agriculteurs recensés dans la commune.	4.082	4.122	8.204
6. <u>Elevage</u> : Les éleveurs recensés dans la commune.	-	-	-
7. <u>Agriculteurs</u> à la fois éleveurs	1.398	65	1.463
8. <u>Artisanat</u> : Les artisans recensés	120	81	201
9. <u>Commerce</u> : Les commerçants et leurs agents	22	--	22
10. <u>Domestiques</u> recensés:	10	3	13
11. <u>Etudiants</u> : - Primaire	2.041	1.992	4.033
- Secondaire	10	8	18
- Supérieur	3	--	3
12. Sans profession(à partir de 16 ans)	20	5	25
T O T A U X	8.128	6.276	14.404

2) Commune de MUSHUBATI

Secteur	Masculins	Féminins	Total
1. <u>Total</u> : Tout Agent de l'Etat payé par lui et recensé dans cette commune	233	65	298
2. <u>Commune</u> : Agent de la Commune payé par elle et recensé dans celle-ci	50	4	54
3. <u>Entreprises et Sociétés</u> : Agent recensé travaillant dans les entreprises et sociétés	131	16	147
4. <u>Religion</u> : Toute personne occupée à une activité religieuse et recensée dans la commune	47	11	58
5. <u>Agriculture</u> : Les agriculteurs recensés dans la commune	10.424	9.617	20.041
6. <u>Elevage</u> : Les éleveurs recensés dans la commune	-	-	-
7. <u>Agriculteurs à la fois éleveurs</u>	2.879	561	3.440
8. <u>Artisanat</u> : Les artisans recensés dans la commune	836	18	854
9. <u>Commerce</u> : Les commerçants et leurs agents recensés dans la commune	58	2	60
10. <u>Domestiques</u> : Les domestiques recensés dans la commune..	43	8	51
11. <u>Etudiants</u> : - Primaire	2.849	2.944	5.793
- Secondaire	75	43	118
- Supérieur	18	3	21
12. <u>Sans profession</u> : Toute parsonne sans activité à partir de 16 ans recensée dans la commune.	697	614	1.311
T O T A U X	18.340	13.906	32.246

3) Commune de RUTOBWE

Secteur	Masculins	Féminins	Total
1. <u>Total</u> : Tout Agent de l'Etat payé par lui et recensé dans cette commune	156	26	182
2. <u>Commune</u> : Agent de la commune payé par elle et recensé dans celle-ci	24	2	26
3. <u>Entreprises et sociétés</u> : Agent recensé travaillant dans les entreprises et sociétés	22	-	22
4. <u>Religion</u> : Toute personne occupée à une activité religieuse et recensée dans la commune	16	-	16
5. <u>Agriculture</u> : Les agriculteurs recensés dans la commune	4.162	4922	9084
6. <u>Elevage</u> : Les éleveurs recensés dans la commune	1.964	34	1998
7. <u>Agriculteurs</u> à la fois éleveurs	6.126	34	6160
8. <u>Artisanat</u> : Les artisans recensés dans la commune	183	27	210
9. <u>Commerce</u> : Les commerçants et leurs agents recensés dans la commune	139	1	140
10. <u>Domestiques</u> : Les Domestiques recensés dans la commune	4.523	14.211	18.734
11. <u>Etudiants</u> : - Primaire	1.739	1.814	3.553
- Secondaire	44	29	73
- Supérieur	10	1	11
12. <u>Sans profession</u> : Toute personne sans activité à partir de 16 ans recensée dans la commune	-	-	-
T O T A U X	19.106	21.101	40.207

4) Commune de TABA

Secteur	Masculins	Féminins	Total
1. <u>Total</u> : Tout Agent de l'Etat payé par lui et recensé dans cette commune.	240	52	292
2. <u>Commune</u> : Agent de la Commune payé par elle et recensé dans celle-ci	40	5	45
3. <u>Entreprises et Sociétés</u> : Agent recensé travaillant dans les entreprises et sociétés.	75	5	80
4. <u>Religion</u> : Toute personne occupée à une activité religieuse et recensée dans la commune.	10	1	11
5. <u>Agriculture</u> : Les Agriculteurs recensés dans la commune.	13.907	15.005	28.912
6. <u>Elevage</u> : Les éleveurs recensés dans la commune.	16	-	16
7. <u>Agriculteurs</u> à la fois éleveurs	5.127	-	5.127
8. <u>Artisanat</u> : Les artisans recensés dans la commune	157	4	161
9. <u>Commerce</u> : Les commerçants et leurs agents recensés dans la commune.	84	1	85
10. <u>Domestiques</u> recensés dans cette commune.	84	1	85
11. <u>Etudiants</u> : - Primaire	2.486	2.101	4.587
- Secondaire	35	29	64
- Supérieur	12	-	12
12. <u>Sans profession</u> : Toute personne sans activité à partir de 16 ans recensée dans la commune	6.581	6.759	13.340
T O T A U X	26.797	24.463	51.260

5) Commune de BULINGA

Secteur	Masculins	Féminins	Total
1. <u>Total</u> : Tout Agent de l'Etat payé par lui et recensé dans cette commune.	202	165	367
2. <u>Commune</u> : Agent de la commune payé par elle et recensé dans celle-ci	26	4	30
3. <u>Entreprises et Sociétés</u> : Agent recensé travaillant dans les entreprises et sociétés	49	27	76
4. <u>Religion</u> : Toute personne occupée à une activité religieuse et recensée dans la commune	12	9	21
5. <u>Agriculture</u> : Les agriculteurs	9.429	5.035	14.464
6. <u>Elevage</u> : Les éleveurs recensés dans cette commune	-	-	-
7. <u>Agriculteurs</u> à la fois éleveurs	4.234	4.129	8.363
8. <u>Artisanat</u> : Les artisans recensés	156	100	256
9. <u>Commerce</u> : Les commerçants et	56	-	56
10. <u>Domestiques</u> : Les domestiques recensés dans la commune	41	37	78
11. <u>Etudiants</u> : - Primaire	1.971	1.764	3.555
- Secondaire	100	58	158
- Supérieur	12	-	12
12. <u>Sans profession</u> : Toute personne sans activité à partir de 16 ans recensée dans la commune.	11	5	16
T O T A U X	16.119	11.333	27.452

6) Commune de KAYENZI

Secteur	Masculins	Féminins	Total
1. <u>Total</u> : Tout Agent de l'Etat payé par lui et recensé dans cette commune	89	16	105
2. <u>Commune</u> : Agent de la commune payé par elle et recensé dans celle-ci	24	5	29
3. <u>Entreprises et Sociétés</u> : Agent recensé travaillant dans les entreprises et sociétés.	22	2	24
4. <u>Religion</u> : Toute personne occupée à une activité religieuse et recensée dans la commune.	14	6	20
5. <u>Agriculture</u> : Les agriculteurs recensés dans la commune	6.903	8.782	15.685
6. <u>Élevage</u> : Les éleveurs recensés dans la commune	-	-	-
7. <u>Agriculteurs</u> : à la fois éleveurs	1.831	113	1.944
8. <u>Artisanat</u> : Les artisans recensés dans la commune.	33	11	44
9. <u>Commerce</u> : Les commerçants et leurs agents recensés dans la commune.	41	-	41
10. <u>Domestiques</u> : Les domestiques recensés dans la commune.	3	-	3
11. <u>Étudiants</u> :			
- Primaire	2.308	2248	4556
- Secondaire	57	31	88
- Supérieur	7	1	8
12. <u>Sans profession</u> : Toute personne sans activité à partir de 16 ans recensée dans la commune.	9	-	9
T O T A U X	11.341	11.215	22.556

8) Commune de TAMBWE

Secteur	Masculins	Féminins	Total
1. <u>Total</u> : Tout agent de l'Etat payé par lui et recensé dans cette commune.	94	29	123
2. <u>Commune</u> : Agent de la commune payé par elle et recensé dans celle-ci	26	10	36
3. <u>Entreprises et sociétés</u> : Agent	47	7	74
4. <u>Religion</u> : Toute personne occupée à une activité religieuse et recensée dans la commune.	24	2	26
5. <u>Agriculture</u> : Les agriculteurs recensés dans la commune.	7.304	10.151	17.455
6. <u>Elevage</u> : Les éleveurs recensés dans la commune	34	-	34
7. <u>Agriculteurs</u> à la fois éleveurs	2.123	88	2.211
8. <u>Artisanat</u> : Les artisans recensés dans la commune.	46	-	46
9. <u>Commerce</u> : Les commerçants et leurs Agents recensés dans la commune.	154	33	189
10. <u>Domestiques</u> : Les domestiques recensés dans la commune.	47	20	67
11. <u>Etudiants</u> :			
- Primaire	1.540	1.537	3.077
- Secondaire	211	149	360
- Supérieur	8	2	10
12. <u>Sans profession</u> : Toute personne sans activité à partir de 16 ans recensée dans la commune.	10	16	26
T O T A U X			
	11.668	12.046	23.714

9) Commune de MUGINA

Secteur	Masculins	Féminins	Total
1. <u>Total</u> : Tout agent de l'Etat payé par lui et recensé dans cette commune.	48	13	61
2. <u>Commune</u> : Agent de la Commune payé par elle et recensé dans celle-ci.	27	2	29
3. <u>Entreprises et sociétés</u> : Agent recensé travaillant dans les entreprises et sociétés.	12	-	12
4. <u>Religion</u> : Toute personne occupée à une activité religieuse et recensée dans la commune.	24	-	24
5. <u>Agriculture</u> : Les agriculteurs recensés dans la commune.	5.746	6.717	12.463
6. <u>Elevage</u> : Les éleveurs recensés dans la commune.	-	-	-
7. <u>Agriculteurs</u> à la fois éleveurs	1.419	92	1.511
8. <u>Artisanat</u> : Les artisans recensés dans la commune.	68	47	115
9. <u>Commerce</u> : Les commerçants recensés et leurs agents.	33	-	33
10. <u>Domestiques</u> : Les domestiques recensés dans la commune.	8	4	12
11. <u>Etudiants</u> :			
- Primaire	1.786	1.702	3.488
- Secondaire	51	18	69
- Supérieur	5	-	5
12. <u>Sans profession</u> : Toute personne sans activité à partir de 16 ans recensée dans la commune.	4	1	5
T O T A U X	9.231	8.596	17.827

10) Commune de KIGOMA

Secteur	Masculins	Féminins	Total
1. <u>Total</u> : Tout agent de l'Etat payé par lui et recensé dans cette commune.	158	64	222
2. <u>Commune</u> : Agent de la commune payé par elle et recensé dans celle-ci.	32	11	43
3. <u>Entreprises et Sociétés</u> : Agent recensé travaillant dans les entreprises et sociétés.	81	33	114
4. <u>Religion</u> : Toute personne occupée à une activité religieuse et recensée dans la commune.	7	-	7
5. <u>Agriculture</u> : Les agriculteurs recensés dans la commune.	7.941	13.492	21.433
6. <u>Elevage</u> : Les éleveurs recensés dans la commune.	2.238	627	2.865
7. <u>Agriculteurs à la fois éleveurs</u> :	10.179	14.119	24.298.
8. <u>Artisanat</u> : Les artisans recensés dans la commune.	164	-	164
9. <u>Commerce</u> : Les commerçants et leurs agents recensés dans la Commune.	110	-	110
10. <u>Domestiques</u> : Les domestiques recensés dans la commune.	40	4	44
11. <u>Etudiants</u> :			
- Primaire	2.344	2.310	4.654
- Secondaire	68	57	125
- Supérieur	22	1	23
12. <u>Sans profession</u> : Toute personne sans activité à partir de 16 ans recensée dans la commune.	97	69	166
T O T A U X	23.481	30.787	54.268

11) Commune de NYAKABANDA

Secteur	Masculins	Féminins	Total
1. <u>Total</u> ; Tout agent de l'Etat payé par lui et recensé dans cette commune.	65	24	89
2. <u>Commune</u> : Agent de la commune payé par elle et recensé dans celle-ci.	22	5	27
3. <u>Entreprises et Sociétés</u> : Agent recensé travaillant dans les entreprises et sociétés.	9	1	10
4. <u>Religion</u> : Toute personne occupée à une activité religieuse et recensée dans la commune.	1	-	1
5. <u>Agriculture</u> : Les agriculteurs recensés dans la commune.	8.182	9.671	17.853
6. <u>Elevage</u> : Les éleveurs recensés dans la commune.	-	-	-
7. <u>Agriculteurs</u> à la fois éleveurs	20	-	20
8. <u>Artisanat</u> : Les artisans recensés dans la commune.	139	47	186
9. <u>Commerce</u> : Les commerçants et leurs Agents recensés dans la commune.	13	-	13
10. <u>Domestiques</u> : Les domestiques recensés dans la commune.	-	-	-
11. <u>Etudiants</u> : - Primaire	1.657	1.592	3.249
- Secondaire	71	33	104
- Supérieur	10	2	12
12. <u>Sans profession</u> : Toute personne sans activité à partir de 16 ans recensée dans la commune.	7	2	9
T O T A U X	10.196	11.377	21.573

12) Commune NYABIKENKE

Secteur	Masculins	Féminins	Total
1. <u>Total</u> : Tout agent de l'Etat payé par lui et recensé dans cette commune.	131	48	179
2. <u>Commune</u> : Agent de la commune payé par elle et recensé dans celle-ci.	23	4	27
3. <u>Entreprises et Sociétés</u> : Agent recensé travaillant dans les entreprises et sociétés.	31	6	37
4. <u>Religion</u> : Toute personne occupée à une activité religieuse et recensée dans la commune.	-	3	3
5. <u>Agriculture</u> : Les agriculteurs	6.317	8.857	13.174
6. <u>Elevage</u> : Les éleveurs recensés dans la commune.	-	-	-
7. <u>Agriculteurs</u> à la fois éleveurs	2.098	-	2.908
8. <u>Artisanat</u> : Les artisans recensés dans la commune.	223	-	223
9. <u>Commerce</u> : Les commerçants et leurs agents recensés dans la commune.	31	2	33
10. <u>Domestiques</u> : Les domestiques recensés dans la commune.	-	-	-
11. <u>Etudiants</u> :			
- Primaire	2.095	1.984	4.079
- Secondaire	58	26	84
- Supérieur	18	2	20
12. <u>Sans profession</u> : Toute personne sans activité à partir de 16 ans recensée dans la commune.	-	-	-
T O T A U X	11.025	10.932	21.957

13) Commune NYAMABUYE

Secteur	Masculins	Féminins	Total
1. <u>Total</u> : Tout agent de l'Etat payé par lui et recensé dans cette commune.	125	84	209
2. <u>Commune</u> : Agent de la commune payé par elle et recensé dans celle-ci.	36	9	45
3. <u>Entreprises et Sociétés</u> : Agent recensé travaillant dans les Entreprises et sociétés.	42	14	56
4. <u>Religion</u> : Toute personne occupée à une activité religieuse et recensée dans la commune.	63	36	99
5. <u>Agriculture</u> : Les agriculteurs recensés dans la commune.	8.510	8.570	17.080
6. <u>Elevage</u> : Les éleveurs recensés dans la commune.	-	-	-
7. <u>Les agriculteurs à la fois éleveurs</u>	2.790	173	2.963
8. <u>Artisanat</u> : Les artisans recensés dans la commune.	569	51	620
9. <u>Commerce</u> : Les commerçants et leurs agents recensés dans la commune.	122	4	126
10. <u>Domestiques</u> : Les domestiques recensés dans la commune.	22	36	58
11. <u>Etudiants</u> :			
- Primaire	3045	3488	6533
- Secondaire	81	60	141
- Supérieur	10	6	16
12. <u>Sans profession</u> : Toute personne sans activité à partir de 16 ans recensée dans la commune.	-	-	-
T O T A U X	15.415	12.531	27.946

14) Commune MUSAMBIRA

Secteur	Masculins	Féminins	Total
1. <u>Total</u> : Tout agent de l'Etat payé par lui et recensé dans cette commune.	116	26	144
2. <u>Commune</u> : Agent de la commune payé par elle et recensé dans celle-ci.	36	6	42
3. <u>Entreprises et Sociétés</u> : Agent recensé travaillant dans les Entreprises et Sociétés.	29	1	30
4. <u>Religion</u> : Toute personne occupée à une activité religieuse et recensée dans la commune.	2	-	2
5. <u>Agriculture</u> : Les agriculteurs recensés dans la commune.	6523	7618	14141
6. <u>Elevage</u> : Les éleveurs recensés dans la commune.	-	-	-
7. <u>Agriculteurs</u> à la fois éleveurs	1633	151	1784
8. <u>Artisanat</u> : Les artisans recensés dans la commune.	6	-	6
9. <u>Commerce</u> : Les commerçants et leurs agents recensés dans la commune.	24	1	25
10. <u>Domestiques</u> : Les domestiques recensés dans la commune.	-	-	-
11. <u>Etudiants</u> :			
- Primaire	1990	2047	4037
- Secondaire	61	30	91
- Supérieur	10	1	11
12. <u>Sans profession</u> : Toute personne sans activité à partir de 16 ans recensée dans la commune.	35	18	53
T O T A U X			
	10.465	9.901	20.366

15) Commune NTONGWE

Secteur	Masculins	Féminins	Total
1. <u>Total</u> : Tout agent de l'Etat payé lui et recensé dans cette commune	54	23	77
2. <u>Commune</u> : Agent de la commune payé par elle et recensé dans celle-ci	63	6	69
3. <u>Entreprises et sociétés</u> : Agent recensé travaillant dans les Entreprises et Sociétés	3	-	3
4. <u>Religion</u> : Toute personne occupée à une activité religieuse et recensée dans la commune.	3	3	6
5. <u>Agriculture</u> : Les agriculteurs recensés dans la commune	8.539	9.982	18.521
6. <u>Elevage</u> : Les éleveurs recensés dans la commune	2.968	389	3.357
7. <u>Agriculteurs à la fois éleveurs</u>	2.968	389	3.357
8. <u>Artisanat</u> : Les artisans recensés dans la commune	5	-	5
9. <u>Commerce</u> : Les commerçants et leurs agents recensés dans la commune.	22	4	23
10. <u>Domestiques</u> : Les domestiques recensés dans la commune.	9	-	9
11. <u>Etudiants</u> :			
- Primaire	2.226	2.053	4.279
- Secondaire	44	18	62
- Supérieur	10	-	10
12. <u>Sans profession</u> : Toute personne sans activité à partir de 16 ans recensée dans la commune.	12	4	16
TOTAUX	16.926	12.868	29.794

Secteur	Masculins	Féminins	Total
1. <u>Total</u> : Tout agent de l'Etat recensé dans cette commune	101	26	127
2. <u>Commune</u> : Agent de la commune payé par elle et recensé dans celle-ci	28	5	33
3. <u>Entreprises et Sociétés</u> : Agent recensé travaillant dans les Entreprises et Sociétés	114	37	151
4. <u>Religion</u> : Toute personne occupée à une activité religieuse et recensée dans la commune.	927	120	1.047
5. <u>Agriculture</u> : Les agriculteurs recensés dans la commune.	7.587	4.072	11.659
6. <u>Elevage</u> : Les éleveurs recensés dans la commune.	2.492	2.557	5.049
7. <u>Agriculteurs à la fois éleveurs</u>	3.330	5.329	8.659
8. <u>Artisanat</u> : Les artisans recensés dans la commune	278	-	278
9. <u>Commerce</u> : Les commerçants et leurs Agents recensés dans la commune.	81	55	136
10. <u>Domestiques</u> : Les domestiques recensés dans la commune.	123	28	151
11. <u>Etudiants</u> :			
- Primaire	1331	1940	3.271
- Secondaire	49	55	104
- Supérieur	15	-	15
12. <u>Sans profession</u> : Toute personne sans activité à partir de 16 ans recensée dans la commune.	317	293	610
T O T A U X	16.773	14.517	31.290

17) Commune MASANGO

Secteur	Masculins	Féminins	Total
1. <u>Total</u> : Tout agent de l'Etat payé par lui et recensé dans cette commune.	182	62	244
2. <u>Commune</u> : Agent de la Commune payé par elle et recensé dans celle-ci	38	7	45
3. <u>Entreprises et Sociétés</u> : Agent recensé travaillant dans les Entreprises et Sociétés.	11	8	19
4. <u>Religion</u> : Toute personne occupée à une activité religieuse et recensée dans la commune.	122	89	211
5. <u>Agriculture</u> : Les agriculteurs recensés dans la commune.	4.368	3.449	7.817
6. <u>Elevage</u> : Les éleveurs recensés dans la commune.	49	-	49
7. <u>Les agriculteurs à la fois éleveurs</u>	1.526	219	1.745
8. <u>Artisanat</u> : Les artisans recensés dans la commune.	26	4.168	4.194
9. <u>Commerce</u> : Les commerçants et leurs agents recensés dans la commune.	44	-	44
10. <u>Domestiques</u> : Les domestiques recensés dans la commune.	99	43	142
11. <u>Etudiants</u> :			
- Primaire	2.134	2.463	4.597
- Secondaire	101	51	152
- Supérieur	6	1	7
12. <u>Sans profession</u> : Toute personne sans activité à partir de 16 ans recensée dans la commune.	893	501	1394
T O T A U X	9.599	11.061	20.660

B) POUR TOUTE LA PREFECTURE

Secteur	Masculins	Féminins	Total
1. <u>Total</u> : Tout agent de l'Etat payé par lui et recensé dans cette commune.	2.282	832	3.114
2. <u>Commune</u> : Agent de la commune payé par elle et recensé dans celle-ci.	551	92	643
3. <u>Entreprises et Sociétés</u> : Agent recensé travaillant dans les entreprises et sociétés.	874	199	1.073
4. <u>Religion</u> : Toute personne occupée à une activité religieuse et recensée dans la commune.	1.292	289	1.581
5. <u>Agriculture</u> : Les agriculteurs recensés dans la Commune.	119.924	130.062	249.986
6. <u>Elevage</u> : Les éleveurs recensés dans la commune.	9.761	3.607	13.368
7. <u>Les agriculteurs</u> à la fois éleveurs.	57.993	33.056	91.049
8. <u>Artisanat</u> : Les artisans recensés dans la commune.	3.189	4.659	7.848
9. <u>Commerce</u> : Les commerçants et leurs agents recensés dans la commune.	1.070	102	1.172
10. <u>Domestiques</u> : Les domestiques recensés dans la commune.	5.070	14.400	19.470
11. <u>Etudiants</u> :			
- Primaire	35.400	36.286	71.686
- Secondaire	1.190	736	1.926
- Supérieur	193	21	214
12. <u>Sans profession</u> : Toute personne sans activité à partir de 16 ans recensée dans la commune.	8.693	8.287	16.980
T O T A U X	247.482	232.628	480.110

- 70 -

C H A P I T R E III
MOUVEMENT DEMOGRAPHIQUE

Section I. Naissances par commune, par mois et par sexe

Commune	Janvier		Février		Mars		Avril		Mai		Juin		Juill.		Août		Sept.		Oct.		Nov.		Déc.		S/total	Total	
	M	F	M	F	M	F	M	F	M	F	M	F	M	F	M	F	M	F	M	F	M	F	M	F			
Ntongwe	14	21	8	18	17	16	55	56	58	51	65	53	89	84	89	76	80	13	13	9	7	14	12	9	451	420	971
Murama	18	10	22	18	15	17	35	33	30	29	84	74	39	49	44	38	17	21	23	18	12	10	6	2	345	319	664
MASango	57	47	32	42	42	43	57	55	47	47	82	71	142	152	133	137	41	49	30	45	39	35	2	4	714	717	1.431
Musambira	15	11	26	24	19	11	18	22	24	26	89	93	41	40	17	18	43	42	24	28	13	10	-	-	329	325	654
Mugina	48	32	16	21	41	27	41	40	43	54	44	43	33	42	54	53	27	29	37	25	32	43	-	-	457	469	916
Nyamabuye	55	57	51	51	44	36	80	92	122	139	222	241	204	184	114	9	21	28	113	95	52	61	-	-	1078	1093	2171
Kigoma	15	23	13	20	24	14	33	23	30	34	34	40	23	23	54	51	28	22	24	22	-	1	2	1	280	273	554
Mukingl	56	40	20	28	46	53	28	35	48	51	63	53	103	84	88	84	38	40	36	32	31	43	10	13	567	556	1123
Bulinga	8	7	11	10	14	36	30	25	23	50	47	31	36	43	33	16	14	12	19	8	4	6	3	4	242	253	495
Tembwe	27	24	15	14	28	24	23	21	41	24	46	47	73	45	40	31	13	18	13	18	9	8	10	7	338	281	619
Nyabikenke57	57	38	51	39	60	42	71	68	118	111	144	150	76	68	114	136	32	30	40	29	35	37	-	-	798	748	1546
Rutobwe	54	55	28	23	36	39	34	20	37	41	83	76	48	49	60	60	17	21	26	25	17	22	-	-	440	431	871
Nyakabanda	69	59	62	46	44	38	67	68	66	51	117	80	117	149	127	116	27	29	44	39	21	16	-	-	761	691	1.452
Taba	38	28	30	34	28	29	58	57	62	57	73	67	114	103	91	113	51	37	45	29	51	37	8	13	649	604	1.253
Kayenzi	11	15	43	22	34	41	33	34	41	49	46	61	82	70	70	61	26	38	38	30	42	57	-	-	466	478	944
Runda	36	27	24	25	37	34	46	44	20	27	52	48	61	50	65	53	36	40	26	18	25	22	35	24	463	412	875
Mushubati	50	47	38	32	29	32	51	48	25	41	65	50	68	68	47	41	34	35	23	31	21	15	-	-	451	449	900

Section II.: Décès par commune, par mois et par sexe

Commune	Janvier		Février		Mars		Avril		Mai		Juin		Juillet		Août		Sept.		Oct.		Nov.		Déc.		S/tot.		Total		
	F	M	F	M	F	M	F	M	F	M	F	M	F	M	F	M	F	M	F	M	F	M	F	M	F	M		F	M
	M		M		M		M		M		M		M		M		M		M		M		M		M			M	
Mushubeti	33	22	15	5	33	23	28	22	11	13	46	28	52	45	25	14	20	10	24	12	11	6	-	-	-	-	298	200	498
Runda	6	7	9	10	8	4	9	4	8	13	9	10	15	12	27	12	1	11	18	5	8	19	6	6	11	11	126	118	244
Kayenzi	1	1	5	5	13	7	11	6	25	16	11	8	26	24	18	10	7	5	7	7	20	20	-	-	-	-	109	144	253
Taba	14	16	12	12	8	7	7	12	21	12	20	14	28	15	13	15	14	9	-	7	14	9	4	6	6	6	159	130	289
Nyakabanda	8	10	12	9	15	6	16	17	16	17	32	28	16	18	27	23	5	6	7	6	7	8	-	-	-	-	161	148	309
Rutobwe	7	11	13	7	5	7	5	7	15	11	17	16	17	11	14	10	5	11	12	7	6	5	-	-	-	-	117	97	214
Nyabikenke	20	17	10	16	11	12	13	15	14	22	17	19	53	42	33	23	8	4	15	9	15	9	-	-	-	-	209	188	397
Bulinga	4	1	-	-	3	3	10	5	17	3	23	17	18	23	13	9	5	2	8	11	5	3	1	2	2	2	106	79	185
Tambwe	24	12	14	7	12	8	14	14	15	9	30	26	31	30	24	24	12	13	7	10	12	10	5	6	6	6	200	169	369
Mukingi	13	10	13	11	13	17	19	21	26	32	38	28	23	28	22	29	5	6	10	6	11	12	12	20	20	20	201	212	413
Kigoma	3	10	5	-	8	6	10	3	31	20	13	7	13	9	9	14	10	5	2	6	-	3	-	3	3	3	104	86	190
Nyamabuye	13	15	5	11	9	12	12	18	7	5	11	15	14	16	16	13	4	4	19	13	13	9	-	-	8	8	147	150	297
Mugina	10	15	13	9	6	12	12	12	7	21	22	21	19	16	16	13	4	4	19	7	7	9	8	8	138	130	268		
Musambira	9	9	11	17	6	5	4	6	2	4	20	33	6	7	3	1	7	9	7	5	1	10	-	-	69	106	175		
Masango	28	24	16	17	17	14	37	37	50	52	57	34	43	57	24	37	35	11	14	16	15	17	20	10	312	307	619		
Murama	9	7	8	13	9	23	19	18	15	15	25	38	30	28	33	22	10	5	8	5	14	10	3	5	193	171	364		
Ntongwe	6	4	9	3	12	6	25	25	25	32	23	25	18	15	29	34	10	3	11	4	3	1	8	8	177	162	339		

Section III: Migrations intérieures

a) Entrées par commune mois et sexe

Commune	Janvier		Février		Mars		Avril		Mai		Juin		Juillet		Août		Sept.		Oct.		Nov.		Déc.		S/total		Total		
	M	F	M	F	M	F	M	F	M	F	M	F	M	F	M	F	M	F	M	F	M	F	M	F	M	F			
Ntongwe	-	2	-	-	1	15	1	2	5	1	3	5	-	-	1	1	1	1	1	1	1	2	4	2	4	4	14	33	47
Murama	3	3	5	3	2	4	4	10	4	5	47	69	31	42	43	54	18	19	13	9	2	9	6	-	2	172	224	396	
Masango	4	8	3	6	8	15	13	20	21	39	-	6	-	5	-	10	-	4	8	4	6	3	4	8	7	69	130	199	
Musambira	43	45	28	41	18	7	11	11	7	13	39	44	33	49	11	12	12	14	12	7	14	7	14	21	-	228	264	492	
Mugina	1	4	5	5	3	6	3	8	6	5	6	2	4	11	10	15	2	7	5	3	20	34	-	-	69	96	165		
Nyamabuye	6	8	1	6	1	3	5	7	4	3	1	-	11	20	7	15	7	12	7	16	4	4	2	-	57	103	160		
Kigoma	-	-	-	1	-	-	-	-	-	-	-	-	-	-	-	-	-	3	-	8	-	8	2	-	-	-	13	13	
Mukingi	-	-	-	-	2	5	5	3	6	5	-	-	-	-	-	-	-	1	1	1	3	2	4	1	1	12	29	41	
Tambwe	1	4	3	4	1	5	5	3	3	3	1	7	7	11	-	2	1	2	-	-	3	7	2	2	20	50	70		
Bulinga	-	-	-	-	-	-	-	-	-	1	4	3	1	4	4	9	-	3	1	1	2	2	7	7	-	12	32	44	
Nyabikenke	2	7	5	4	7	6	1	2	1	4	1	7	-	1	3	2	1	-	-	1	4	4	10	-	27	56	83		
Rutobwe	-	4	-	3	-	4	4	-	4	10	1	9	2	8	3	6	-	3	-	2	3	13	13	-	11	63	74		
Nyakabanda	11	22	11	13	9	18	30	18	18	29	45	50	49	38	47	37	11	17	7	7	9	14	14	-	235	266	501		
Taba	14	12	4	4	4	7	7	7	7	2	8	9	2	2	2	4	1	4	-	1	4	8	4	4	-	52	61	113	
Kayenzi	15	16	7	12	-	1	2	2	2	2	-	2	2	9	9	1	4	3	-	5	8	18	18	-	47	71	118		
Runda	4	4	-	3	1	4	2	5	6	12	10	8	11	21	9	11	1	5	1	3	1	10	2	1	48	90	136		
Mushubati	-	-	-	1	3	4	-	-	-	2	-	2	-	4	9	23	-	4	-	3	1	9	9	-	13	52	65		

b) Sorties per commune, mois et sexe.

Commune	Janvier		Février		Mars		Avril		Mai		Juin		Juillet		Août		Sept.		Oct.		Nov.		Déc.		S/total	Total		
	M	F	M	F	M	F	M	F	M	F	M	F	M	F	M	F	M	F	M	F	M	F	M	F			M	F
Mushubati	-	6	1	3	2	6	6	10	5	12	3	10	10	14	15	41	6	5	8	6	1	8	-	-	57	121	178	
Runda	-	-	4	3	-	1	-	2	1	2	-	5	5	2	14	-	1	-	-	-	-	1	3	2	-	9	56	
Kayenzi	9	7	5	15	-	-	-	-	-	3	4	12	6	9	19	17	2	-	3	6	5	13	-	-	53	82	135	
Taba	1	2	1	2	1	3	2	4	-	-	-	8	-	11	1	3	1	4	1	3	1	4	4	6	13	50	63	
Nyakabanda2		4	1	2	-	1	1	7	4	9	8	14	13	21	2	5	2	6	4	8	3	4	-	-	40	81	121	
Rutobwe	4	6	-	2	-	1	4	4	-	3	-	1	3	19	7	11	6	3	3	5	1	15	-	-	28	70	98	
Nyabikenke4		10	3	3	-	3	1	10	2	10	2	10	4	7	3	4	3	5	4	4	-	5	3	-	23	67	90	
Bulinga	2	3	1	4	1	3	1	3	2	7	5	9	16	25	5	24	-	7	-	4	-	4	1	3	34	96	130	
Tambwe	1	-	3	3	-	-	-	2	1	3	2	5	4	6	1	2	2	5	-	2	1	1	-	4	15	33	48	
Mukingi	1	4	6	9	9	6	4	11	6	5	5	11	4	15	2	18	-	2	-	1	5	8	-	2	36	92	128	
Kigoma	4	5	-	-	-	4	-	1	2	6	4	3	2	5	-	2	1	2	2	6	-	2	-	-	15	30	45	
Nyamabuye	13	15	1	14	-	8	-	2	13	5	7	7	9	16	8	20	-	7	6	11	3	12	-	-	60	127	187	
Mugina	-	-	-	-	-	2	-	4	1	3	1	-	9	12	1	2	-	3	-	-	3	7	-	-	15	33	48	
Musambira	2	4	-	-	-	-	-	8	3	6	6	9	1	12	-	-	2	-	5	-	1	10	-	-	15	47	62	
Masango	6	4	5	2	4	-	2	3	1	-	-	3	1	10	7	3	1	4	7	1	-	-	2	4	34	30	64	
Murama	8	4	-	8	-	-	-	4	-	3	5	9	1	6	7	14	7	12	5	4	1	2	-	2	35	68	103	
Ntongwe	3	4	1	2	-	-	-	1	1	2	-	5	3	5	1	3	-	1	-	-	1	7	-	1	9	32	41	

CHAPITRE IV.

RESSORTISSANTS DES PAYS LIMITROPHES ET AUTRES PAR NATIONALITE ET GROUPE PROFESSIONNEL

Commune
MUGINA

Nationalité	Etat		Entreprises Religion et sociétés		Agriculture		Artisans Eleveurs		Commerce Domes- tiques		Etudiants		Sans pro- fession		Total
	M	F	M	F	M	F	M	F	M	F	M	F	M	F	
BURUNDI	-	-	-	-	-	-	-	-	-	-	-	-	-	-	-
ESPAGNE	-	-	-	1	5	3	-	-	-	-	-	-	-	-	8
TOTAL	-	-	-	1	5	3	-	-	-	-	-	-	-	-	4

Commune
MUSHUBATI

BURUNDI	-	-	-	-	3	3	-	-	-	-	-	1	-	-	3
ZAIRE	-	1	-	-	1	3	-	-	2	-	-	1	-	-	8
TOTAL	-	1	-	-	4	6	-	-	2	-	-	2	-	-	21

.....

Commune
NYAMABUYE

- 75 -

Nationalité	Etat		Entreprises et Sociétés		Religion		Agriculture		Artisans		Eleveurs		Commerce Domes- tiques		Etudiants		Sans pro- fession		Total	
	M	F	M	F	M	F	M	F	M	F	M	F	M	F	M	F	M	F		
BURUNDI	1	2	5				33	14	2								3	11	8	81
ZAIRE	-	-	-		2			1	2									5	2	10
UGANDA	-	-	-																	2
TANZANIE	-	-	-				2	4	1											9
BELGIQUE	-	-	2															1	1	14
FRANCE	1	-	-		5															15
Gde BRET.	-	-	-		5															14
ALLEMAGNE	-	-	-																	15
ITALIE	-	-	1																	2
SUISSE	-	-	-																	1
ESPAGNE	-	-	-																	1
ARABES	-	-	-																	1
TOTAL	2	2	8		13		35	19	5				12				3	20	12	44
														2				37	24	184

• / • • •

Commune
RUNDA

Nationalité	Etat		Entreprises et Sociétés		Religion		Agriculture.		Artisans		Eleveurs		Commerce		Domes- tiques		Etudiants		Sans pro- fession.		Total
	M	F	M	F	M	F	M	F	M	F	M	F	M	F	M	F	M	F	M	F	
BUGANDA	-	-	-	-	-	-	-	-	-	-	-	-	-	-	-	-	-	-	-	-	1
BURUNDI	1	-	-	-	-	-	41	17	-	-	-	-	-	-	-	-	-	-	-	-	59
TANZANIE	-	-	-	-	-	4	1	-	-	-	-	-	-	-	-	-	-	-	-	-	1
ZAIRE	-	-	-	-	-	-	1	-	-	-	-	-	-	-	-	-	-	-	-	-	1
ESPAGNE	-	-	-	-	2	4	-	-	-	-	-	-	-	-	-	-	-	-	-	-	6
TOTAL	1	-	-	-	2	4	44	17	-	-	-	-	-	-	-	-	-	-	-	-	68
<hr/>																					
Commune <u>KAYENZI</u>	-	-	-	-	-	-	-	-	-	-	-	-	-	-	-	-	-	-	-	-	5
ESPAGNE	-	-	-	-	2	3	-	-	-	-	-	-	-	-	-	-	-	-	-	-	-
Commune <u>TABA</u>	-	-	-	-	-	-	-	-	-	-	-	-	-	-	-	-	-	-	-	-	-
SUISSE	-	-	-	-	-	2	-	-	-	-	-	-	-	-	-	-	-	-	-	-	2

.....

Commune
NYAKABANDA

Nationalité	Etat		Entreprises et Sociétés		Religion		Agriculture		Artisans		Eleveurs		Commerce Domes- tiques		Etudiants		Sans pro- fession		Total
	M	F	M	F	M	F	M	F	M	F	M	F	M	F	M	F	M	F	
BELGIQUE	-	1	-	-	-	-	-	-	-	-	-	-	-	-	-	-	-	-	5
ITALIE	-	-	-	-	-	-	-	-	-	-	-	-	-	-	-	-	-	-	1
TOTAL	-	1	-	-	4	-	-	1	-	-	-	-	-	-	-	-	-	-	6

Commune
RUTOBWE

BURUNDI	1	-	-	-	-	-	-	-	1	-	-	-	-	-	-	-	-	-	4
---------	---	---	---	---	---	---	---	---	---	---	---	---	---	---	---	---	---	---	---

Commune NYABIKENKE

N E A N T

Commune TAMBWE

N E A N T

...../.....

Commune
KIGOMA

- 79 -

Nationalité	Etat		Entreprises et Sociétés		Religion		Agriculture		Artisans		Eleveurs		Commerce Domes- tiques		Etudiants		Sans pro- fession		Total	
	M	F	M	F	M	F	M	F	M	F	M	F	M	F	M	F	M	F		
BURUNDI	-	-	-	-	-	-	-	-	-	-	-	-	-	-	-	-	-	37	23	66
ZAIRE	1	-	-	-	-	-	-	-	-	6	-	-	-	-	-	-	-	6	4	12
UGANDA	-	-	-	-	-	-	-	-	-	1	-	-	-	-	-	-	-	13	7	21
TANZANIE	-	-	-	-	-	-	-	-	-	8	-	-	-	-	-	-	-	14	9	31
BELGIQUE	-	-	-	-	2	1	-	-	-	-	-	-	-	-	-	-	-	-	-	3
ALLEMAGNE	-	-	3	-	-	-	-	-	-	-	-	-	-	-	-	-	-	-	-	9
TOTAL	1	-	3	6	2	1	-	-	16	-	-	-	-	-	-	-	70	43	142	

Commune
MUSAMBIRA

ZAIRE	4	-	-	-	-	-	-	-	-	4	-	-	-	-	-	-	-	-	1	7
BURUNDI	-	-	-	-	-	-	33	11	-	-	-	-	-	-	-	-	-	-	-	44
BELGIQUE	1	1	1	-	-	-	-	-	-	-	-	-	-	-	-	-	-	-	1	4
TOTAL	5	1	1	-	-	33	13	4	-	-	-	-	-	-	-	-	-	2	2	55

• • • / • • • • •

TROISIEME PARTIE

VIE SOCIALE

—

—

—

SECTION I.: EXEMPTION D'IMPOT

Commune	Temporairement	Définitivement
Ntongwe	-	-
Murama	-	1
Masango	-	-
Musambira	-	2
Mugina	54	565
Nyamabuye	2	3
Kigoma	-	-
Mukingi	2	2
Tambwe	2	1
Bulinga	-	-
Nyabikenke	-	-
Rutobwe	1	-
Nyakabanda	-	165
Taba	7	-
Kayenzi	198	122
Runda	-	-
Mushubati	-	-

SECTION II.: SECURITE SOCIALE

<u>N o m b r e d e</u>	<u>Années antérieures</u>	<u>Année en cours</u>	<u>Total</u>
- Pensionnaires	597	25	622
- Travailleurs accidentés	102	4	106
- Travailleurs atteints de maladies professionnelles	10	-	10
- Ayants-droit(femmes et enfants)	763	79	842

SECTION III: EVOLUTION DE LA DOT

Commune	Nombre des ayant doté en vaches	Total vaches dotées	Nombre des ayant doté en argent	Total sommes dotées	Nombre n'ayant pas exigé la dot (ubuntu).
Mushubati	179	179	20	97.000	10
Runda	53	53	1	8.000	51
Kayenzi	94	94	4	26.000	51
Taba	76	76	4	4.200	110
Nyakabanda	81	81	98	651.500	113
Rutobwe	108	108	5	23.000	24
Nyabikenke	118	118	25	169.000	51
Bulinga	87	87	38	201.500	8
Tambwe	77	77	1	15.000	27
Mukingi	100	100	-	-	29
Kigoma	100	100	1	20.000	1
Nyamabuye	173	173	14	94.500	49
Mugina	104	104	1	4.450	28
Mu sambira	120	120	2	17.000	27
Masangó	138	138	-	-	73
Murama	73	73	2	24.000	18
Ntongwe	143	143	4	41.000	73

SECTION IV: AMELIORATION DE L'HABITAT RURAL

Commune	Nombre de maisons améliorées.	
	<u>Années antérieures</u>	<u>Année en cours (1978)</u>
Ntongwe	7776	193
Nasango	5489	273
Murama	3683	450
Musambira	3587	739
Mugina	3605	185
Nyamabuye	9123	660
Kigoma	5391	1515
Mukingi	4717	112
Tambwe	4274	118
Bulinga	4808	41
Nyabikenke	3737	61
Rutobwe	5230	408
Nyakabanda	5547	587
Taba	7479	649
Kayenzi	4965	733
Runda	2228	78
Mushubati	8749	392

SECTION VI : NOMBRE DE DIVORCES

TABA	1 Divorce	au mois de Janvier
TAMBWE	1 Divorce	au mois d' Avril
MUKINGI	1 Divorce	au mois d' Avril
KIGOMA	1 Divorce	au mois de Février
MUGINA	1 Divorce	au mois d'Octobre

Les autres 12 Communes : n é a n t.

QUATRIEME PARTIE

FINANCES COMMUNALES

—
—
—
—

T A B L E A U I.

REMUNERATION PAR COMMUNE DES PRINCIPALES TAXES COMMUNALES
ET MONTANT DE CHAQUE TAXE.

COMMUNE NYAKABANDA

<u>Dénomination de la taxe</u>	<u>Recette annuelle</u>
Cruches de bière	17.078
Abattage gros bétail	73.440
Abattage petit bétail	21.645
Emplacement divers	237.183
Actes de notoriété	7.920
Actes de mariage	30.960
Cabarets	81.450
Petits magasins	128.092
Cassitérite	98.778
Pirogues	1.350
Poterie	8.478
Briquetterie	5.850
Parcelles commerciales	2.700

COMMUNE NYABIKENKE

<u>Dénomination de la taxe</u>	<u>Recette annuelle</u>
Location maisons communales et terrains	39.682
Vente des des produits agricoles et reboisement	69.681
Bière de banane et de sorgho à 20 et 10 Frs	42.138
Abattage gros et petit bétail	78.680
Manioc	236.010
Droit de chancellerie	28.925
Acte de mariage	23.040
Acte de notoriété	3.060
Cassitérite	2.410
Pirogues	1.800
Briquetterie	35.100
Cabarets	122.400
Petits magasins	61.200
Parcelles commerciales	10.800
Vente carte d'Identité	2.232

COMMUNE KIGOMA

<u>Dénomination de la taxe</u>	<u>Recette annuelle</u>
Cruche de bière	37.301
Abattage gros et petit bétail	37.278
Emplacement divers	72.142
Taxes cabarets	127.080
Acte de notoriété	2.880
Acte de mariage	19.180
Droit de chancellerie	1.935
Vente cartes d'Identité	22.680.

COMMUNE TUBWF

<u>Dénomination de la taxe</u>	<u>Recette annuelle</u>
Cruches de bière	313.452
Abattage gros et petit bétail	173.250
Emplacements divers	2.132.550
Consommation d'eau	13.500
Acte de notoriété	14.600
Acte de mariage	13.240
Droit de chancellerie	10.260
Cabarots	274.070

COMMUNE BULINGA

<u>Dénomination de la taxe</u>	<u>Recette annuelle</u>
Taxe bière	22.182
Abattage gros et petit bétail	57.879
Emplacement divers	68.391
Achat plans de propriétés	2.520
Acte de notoriété	5.580
Acte de mariage	19.620
Droit de chancellerie	450
Taxe Primus	5.400
Cabarots	64.692
Machines à coudre	17.379
Exploitants sable et pierres	125.787
Potiers	15.210
Forgerons	10.530
Briquetterie	2.700
Parcelles commerciales	28.800

COMMUNE MUKINGI

<u>Dénomination de la taxe</u>	<u>Recette annuelle</u>
Cruches de bière	13.350
Abattage gros et petit bétail	24.250
Emplacements divers	210.413
Actes de notoriété	9.510
Actes de mariage	44.800
Droit de chancellerie	8.200
Cabarots	226.587
Petits magasins	37.350
Restaurants	4.860
Exploitants sable et pierres	2.780
Potiers	3.710
Briquetterie	59.660
Parcelles commerciales	9.500.

COMMUNE RUBWE

<u>Dénomination de la taxe</u>	<u>Recette annuelle</u>
Taxe bière	24.066
Abattage gros et petit bétail	99.405
Acte de notoriété	4.320
Emplacements divers	244.907
Acte de mariage	21.960
Cabarots	196.290
Sable et pierres	-
Parcelles communales	48.600
Cassitérite	25.000

COMMUNE T BA

<u>Dénomination de la taxe</u>	<u>Recette annuelle</u>
Produits de reboisement	733.179
Cruches de bière	103.597
Abattage gros et petit bétail	176.555
Emplacements divers	315.980
Acte de notoriété	17.200
Acte de mariage	31.440
Permis de résidence	16.450
Cabarets	165.000
Petits magasins	100.000
Taxes pirogues	8.100
Sable et pierres	1.300
Parcelles au Centre de Négoce	18.000
Vente Cartes d'Identité	47.820
Transport par véhicule communal	117.367

COMMUNE MUSAMBIRA

<u>Dénomination de la taxe</u>	<u>Recette annuelle</u>
Cruches bière	17.617
Abattage gros et petit bétail	216.995
Emplacements divers	499.970
Acte de notoriété	11.470
Acte de mariage	33.900
Taxe cabarets	68.700
Petits magasins	9.000
Forgerons	8.330
Potiers	4.362
Parcelles commerciales	42.000
Attestations de toutes sortes	37.480

COMMUNE KAYENZI

<u>Dénomination de la taxe</u>	<u>Recette annuelle</u>
Location maisons	450
Cruche de bière	17.867
Abattage gros et petit bétail	76.923
Reboisement	76.324
Emplacements divers	367.007
Acte de notoriété	6.210
Acte de mariage	36.450
Permis de résidence	2.835
Distribution de propriété	7.290
Taxes cabarets, petits magasins et restaurants	124.380
Fours à pain	450
Sable et pierres	1.350
Potiers	8.469
Forgerons	7.974
Briquetterie	1.260
Vente cartes d'Identité	2.862
Vente de quittanciers perdus	1.170
Amendes disciplinaires	44.035
Remboursements divers	7.121
Location des terrains	19.782

.../...

COMMUNE RUNDA

<u>Dénomination de la taxe</u>	<u>Recette annuelle</u>
Taxe hière	83.931
Abattage gros et petit bétail	118.495
Emplacement marché	119.970
Actes de notoriétés	13.030
Acte de mariage	18.945
Droit de chancellerie	14.971
Cabarets	44.280
Petits magasins	25.700
Sable-et pierres	3.600
Vendeurs de lait	4.140
Parcelles commerciales	18.500

COMMUNE NYAMABUYE

<u>Dénomination de la taxe</u>	<u>Recette annuelle</u>
Bière	128.682
Abattage gros et petit bétail	76.248
Emplacements divers	226.170
Nuités à l'hôtel	1.080
Acte de notoriété	7.965
Acte de mariage	44.100
Divers, droit de chancellerie	66.760
Cabarets	287.550
Petits magasins	49.500
Sable et pierres	3.150
Potiers	6.075
Forgerons	15.300
Briques	53.550
Petits restaurants	25.200
Parcelles commerciales	8.100

COMMUNE MUSHUBATI

<u>Dénomination de la taxe</u>	<u>Recette annuelle</u>
Locations terrains communaux	25.750
Droit de chancellerie	50.200
Cruches de bière	6.500
Abattage gros et petit bétail	24.350
Emplacement marché	116.000
Acte de notoriété	7.500
Taxe cabarets	130.200
Plans des propriétés	1.000
Exploitation minière et carrières	7.850
Amendes et retenues disciplinaires	120.852
Acte de mariage	40.000

COMMUNE MUGINA

Location bâtiments et terrains	60.379
Vente produits agricoles	283.118
Abattage gros et petit bétail	99.674
Emplacements divers	363.750
Actes de notoriété et de mariage	43.375
Attestations diverses et permis de résidence	26.000
Cabarets et boutiques	122.350
Parcelles cabarets et commerciales	52.040
Sable, pierres et pirogues	6.840
Distribution propriétés	8.370

COMMUNE MURALA

Dénomination de la taxe

	<u>Recette annuelle</u>
Taxe bière	6.158
Abattage gros bétail	6.700
Abattage petit bétail	5.178
Emplacements	133.128
Cabarets	35.280

COMMUNE MASANGO

Dénomination de la taxe

	<u>Recette annuelle</u>
Location des bâtiments	26.471
Location des terrains	142.783
Cruches de bière	4.014
Abattage gros et petit bétail	21.843
Emplacement marché	57.743
Droit de chancellerie	10.172
Cabarets	73.513
Boutiques	29.527
Sable	3.200
Bière	14.557
Potiers	3.243
Briques	10.300
Parcelles commerciales	12.350
Amendes	135.198
Minerval C.C.J.	38.935
Cartes d'Identité	2.080
Location véhicule communale(Ambulance)	50.657

COMMUNE NTONGWE

Dénomination de la taxe

	<u>Recette annuelle</u>
Bière	135.855
Abattage gros bétail	31.320
Abattage petit bétail	19.170
Emplacements divers	454.028
Actes de notoriété	18.980
Actes de mariage	26.820
Droit de chancellerie	5.085
Cabarets	47.704
Magasins	32.400
Petits magasins	75.330
Potiers	9.180
Amendes	83.400
Cartes d'Identité	31.439

T A B L E A U II
TABLEAU COMPARATIF DU NOMBRE DES IMPOSABLES PAR
RAPPORT A CELUI DES ADULTES DE 18 ANS ET PLUS

Commune	Hommes - Adultes				Femmes - Adultes				Total								
	Total hommes adultes de 18 ans et plus.	C.P.M.H. :	Exemptés temporaire- ment	Vieill- lards & invalides :	Total femmes adultes de 18 ans et plus.	C.P.M. :	Femmes & filles salariées :	Femmes exem- ptées :	Total C.P.M.H. & C.P.M.F. :	Total adultes de 2 sexes.							
RUNDA	6.040	!	3350	!	198	!	897	!	6322	!	40	!	36	!	3426	!	12.362
KAYENZIT	8.358	!	5865	!	7	!	2295	!	8342	!	36	!	27	!	5928	!	16.700
TABA	13.734	!	5300	!	121	!	2433	!	14319	!	40	!	26	!	5366	!	27.053
NYAKABANDA	8.302	!	5869	!	-	!	664	!	9701	!	200	!	29	!	6069	!	18.003
RUTOBWE	7.309	!	3200	!	-	!	1774	!	8306	!	40	!	28	!	3268	!	15.615
NYABIKENKE	9.069	!	4500	!	-	!	37	!	8876	!	20	!	55	!	4573	!	17.945
BULINGA	7.892	!	3000	!	-	!	4416	!	9175	!	30	!	72	!	3072	!	17.077
TAMBWE	9.743	!	5027	!	2	!	765	!	10994	!	39	!	39	!	5066	!	20.737
MUKINGI	7.516	!	3800	!	2	!	-	!	8553	!	25	!	62	!	3887	!	16.069
KIGOMA	11.233	!	5090	!	-	!	3246	!	15698	!	25	!	56	!	5115	!	26.931
NYAMABUYE	11.098	!	6044	!	219	!	565	!	12439	!	74	!	88	!	6118	!	23537
MUGINA	5.746	!	5127	!	54	!	2857	!	6717	!	169	!	9	!	5305	!	12463
MUSAMBIRA	6.978	!	4121	!	-	!	176	!	8491	!	93	!	35	!	4214	!	15469
MURAMA	9.205	!	4700	!	-	!	2493	!	7123	!	30	!	37	!	4500	!	16328
MASANGO	9.252	!	6687	!	-	!	2887	!	10736	!	96	!	76	!	6869	!	19988
NTONGWE	11.087	!	5746	!	-	!	1407	!	11996	!	150	!	32	!	5928	!	23083
MUSHUBATI	10.572	!	4860	!	2	!	13180	!	36	!	106	!	-	!	4896	!	23752

T A B L E A U III.

ETAT DE PERCEPTION DES IMPOTS

a) Etat de Percetion des Impôts 1978
au cours de l'exercice 1978

Commune	CPMH/400		: CPMS/400		: TGB/250		: VELOS/200	
	Prévis.	Réal.	Prévis.	Réal.	Prévis.	Réalis.	Prév.	Réalis.
Nyamabuye	6044	:5067	: 74	: 71	:6000	: 3471	: 227	: 215
Tambwe	3660	:3412	: 20	: 4	:5200	: 4132	: 200	: 103
Mukingi	3600	:3652	: 25	: 1	:3500	: 3325	: 150	: 139
Mushubati	5400	:4654	: 40	: 18	:4500	: 3596	: 200	: 70
Musambira	4200	:2870	: 60	: 43	:4100	: 3614	: 120	: 112
Mugina	4805	:3716	: 165	:131	:5000	: 4623	: 300	: 319
Nyakabanda	4150	:4053	: 160	:139	:1100	: 787	: 30	: 38
Nyabikenke	4700	:4101	: 20	: 7	:3600	: 2999	: 40	: 18
Rutobwe	3200	:3222	: 60	: 69	:3100	: 2345	: 100	: 106
Kayenzi	4513	:3766	: 26	: 36	:4164	: 3249	: 131	: 114
Taba	5300	:4632	: 40	: 27	:3000	: 2947	: 400	: 287
Runda	3350	:3235	: 40	: 25	:3750	: 2599	: 150	: 73
Bulinga	3000	:2642	: 30	: 15	:1600	: 1235	: 25	: 11
Murama	4700	:4490	: 20	: -	:3900	: 4192	: 100	: 67
Masango	5200	:4516	: 60	: 29	:5200	: 5578	: 90	: 65
Kigoma	5000	:4868	: 40	: 25	:5000	: 4750	: 200	: 222
Ntongwe	5746	:5725	: 97	:200	:6300	: 6636	: 205	: 149
TOTAL	76568	:68621	: 977	: 840	:69014	: 60078	:2668	: 2108
	CPMH/500		: CPMS/500		: TGB/300		: VELOS/200	
Nyamabuye	100	:123	: -	: -	:100	: 83	: -	: -
Tambwe	24	: 75	: 4	: -	:250	:209	: -	: -
Mukingi	100	: 81	: 5	: -	:100	: -	: -	: -
Mushubati	100	:136	: 10	: -	:300	: 86	: -	: -
Musambira	90	: 28	: 4	: -	:120	: 64	: -	: -
Mugina	100	: 91	: 40	: 1	:100	: 75	: -	: -
Nyakabanda	100	: 85	: 15	: -	: 50	: 30	: -	: -
Nyabikenke	60	: 78	: 2	: 1	: 50	:120	: -	: -
Rutobwe	30	: 42	: 3	: 2	: 50	: 42	: -	: -
Kayenzi	273	: 76	: 4	: -	:154	: 56	: -	: -
Taba	200	:196	: 8	: 1	:300	:225	: -	: -
Runda	100	:115	: 5	: -	:100	:127	: -	: -
Bulinga	100	: 35	: 5	: -	:100	: 23	: -	: -
Murama	100	: 78	: 5	: -	:100	: -	: -	: -
Masango	100	:122	: 10	: 2	:200	:450	: -	: -
Kigoma	600	:222	: 60	: -	:600	:175	: -	: -
Ntongwe	85	:185	: 53	: -	:170	:183	: -	: -
T O T A L	2262	: 1768	: 233	: 7	: 2844	: 1948	: -	: -

• • / • • •

b) Etat de Perception des Impôts 1977
au cours de l'exercice 1978

Commune	CPMH/500		CPMS/500		TGB/300		VELOS/200	
	Prévis	Réalis	Prévis	Réali	Prévis	Réalis	Prév.	Réalis
Nyamabuye	527	498	-	8	50	40	4	-
Tambwe	100	80	14	-	500	6	-	-
Mukingi	140	267	2	-	100	42	-	-
Mushubati	300	354	10	-	500	128	-	-
Musambira	150	103	-	-	60	11	-	-
Mugina	500	378	20	1	50	46	5	13
Nyakabanda	80	294	10	-	20	10	-	-
Nyabikenke	453	457	3	3	150	60	-	3
Rutobwe	40	202	3	11	30	33	5	-
Kayenzi	258	342	10	44	278	73	2	1
Taba	500	483	20	1	500	224	50	-
Runda	500	567	3	7	200	199	2	-
Bulinga	150	87	5	2	100	17	-	-
Murama	300	366	4	-	100	100	5	-
Masango	300	497	10	4	200	267	-	-
Kigoma	300	366	40	7	200	76	5	-
Ntongwe	54	193	-	78	194	130	-	-
T O T A L	4652	5534	154	166	3232	1462	78	17

T A B L E A U IV

SITUATION DES RECETTES REALISEES + DEPENSES

Commune NYAMABUYE

Désignation des recettes	Réalisations	Désignation des dépenses	Réalisations
Commune NYAMABUYE			
Encaisse au 1 Janvier 1978			
Chapitre I. Recettes ordinaires	: 2.111.677	Chapitre I. Dépenses ordinaires	: 5.794.866
Chapitre II. Recettes extraord.	4.925.468	Chapitre II. Dépenses extraordinaires	117.590
Chapitre III. Recettes pour ordre	117.590	Chapitre III. Recettes pour ordre	762.762
Compte d'écritures	1.885.266	Comptes d'écritures	1.936.838
T O T A U X	10.880.200		8.612.056
Encaisse au 31/12/1978			
Balance	10.880.200		2.268.144
Commune MUKINGI			
Encaisse au 1 Janvier 1978			
Chapitre I. Recettes ordinaires	100.431	Chapitre I. Dépenses ordinaires	3.046.312
Chapitre II. Recettes extraord.	3.561.007	Chapitre II. Dépenses extraordinaires	156.671
Chapitre III. Recettes pour ordre	156.671	Chapitre III. Dépenses pour ordre	941.240
Compte d'écritures	1.763.486	Compte d'écritures	1.750.775
T O T A U X	6.860.510		5.894.998
Encaisse au 31/12/1978			
Balance	6.860.510		965.512
Balance			
	6.860.510		6.860.510

Commune TAMBWE

Encaisse au 1 Janvier 1978

Chapitre I: Recettes ordinaires	1.488.949
Chapitre II. Recettes extraordinaires	5.455.044
Chapitre III. Recettes pour ordre	2.668.348
Compte d'écritures	1.070.885
	704.950

Chapitre I. Dépenses ordinaires	7.309.037
Chapitre II. Dépenses extraordinaires	2.557.140
Chapitre III. Dépenses pour ordre	544.659
Compte d'écritures	1.714.155

T O T A U X

12.388.174

12.124.991

Encaisse au 31/12/1978

263.183

Balance

12.388.174

12.388.174

Commune NYABIKENKE

Encaisse au 1 Janvier 1978

Chapitre I. Recettes ordinaires	475.218
Chapitre II. Recettes extraordinaires	3.261.068
Chapitre III. Recettes pour ordre	864.522
Compte d'écritures	1.708.540
	3.083.673

Chapitre I. Dépenses ordinaires	3.403.807
Chapitre II. Dépenses extraordinaires	700.392
Chapitre III. Dépenses pour ordre	1.465.142
Compte d'écritures	3.085.373

T O T A U X

9.393.081

8.654.714

Encaisse au 31/12/1978

738.307

Balance

9.393.081

9.393.081

• • • / • • • •

Commune NYAKABANDA

Encaisse au 1 janvier 1978

Chapitre I. Recettes ordinaires	366.650	
Chapitre II. Recettes extraordinaires	2.922.654	
Chapitre III. Recettes pour ordre	94.194	
Compte d'écritures	873.556	
	2.279.760	

T O T A U X

	7.127.168	
--	-----------	--

Encaisse au 31/12/1978

Chapitre I. Dépenses ordinaires		3.054.939
Chapitre II. Dépenses extraord.		96.591
Chapitre III. Dépenses pour ordre		935.532
Compte d'écritures		2.898.040

T O T A U X

		6.985.102
--	--	-----------

Balance

		142.066
--	--	---------

7.127.168

Commune MUGINA

Encaisse au 1 janvier 1978

Chapitre I. Recettes ordinaires	316.403	
Chapitre II. Recettes extraordinaires	4.675.363	
Chapitre III. Recettes pour ordre	758.142	
Compte d'écritures	665.876	
	789.601	

T O T A U X

	7.205.385	
--	-----------	--

Encaisse au 31/12/1978

Chapitre I. Dépenses ordinaires		5.330.549
Chapitre II. Dépenses extraordinaires		694.142
Chapitre III. Dépenses pour ordre		338.007
Compte d'écritures		792.801

T O T A U X

		7.155.499
--	--	-----------

Balance

		49.886
--	--	--------

7.205.385

• • • / • • •

Commune MUSAMBIRA

- 98 -

Encaisse au 1 Janvier 1978

Chapitre I. Recettes ordinaires
Chapitre II. Recettes extraordinaires
Chapitre III. Recettes pour ordre
Compte d'écritures

3.410.322
324.695
1.814.696
487.582

Chapitre I. Dépenses ordinaires
Chapitre II. Dépenses extraord.
Chapitre III. Dépenses pour ordre
Compte d'écritures

3.597.806
324.695
874.265
463.614

T O T A U X

6.037.295

Encaisse au 31/12/1978

5.260.380

Balance

6.037.295

776.915

Commune MUSHUBATI

Encaisse au 1 Janvier 1978

Chapitre I. Recettes ordinaires
Chapitre II. Recettes extraordinaires
Chapitre III. Recettes pour ordre
Compte d'écritures

3.561.566
684.290
1.353.601
471.919

Chapitre I. Dépenses ordinaires
Chapitre II. Dépenses extraordinaires
Chapitre III. Dépenses pour ordre
Compte d'écritures

3.474.473
981.455
212.168
487.726

T O T A U X

6.071.476

Encaisse au 31/12/1978

5.155.822

Balance

6.071.476

915.654

6.071.476

Commune RUTOBWE

Encaisse au 1 Janvier 1978

Chapitre I. Recettes ordinaires	25.483
Chapitre II. Recettes extraordinaires	3.033.233
Chapitre III. Recettes pour ordre	517.281
Compte d'écritures	1.535.050
	334.716

Chapitre I. Dépenses ordinaires	2.763.895
Chapitre II. Dépenses extraordf.	554.668
Chapitre III. Dépenses pour ordre	895.614
Compte d'écritures	335.956

TOTALUX

5.445.763

4.550.133

Encaisse au 31/12/1978

Balance

5.445.763

5.445.763

Commune KAMENZI

Encaisse au 1 Janvier 1978

Chapitre I. Recettes ordinaires	11.345
Chapitre II. Recettes extraordin.	3.227.634
Chapitre III. Recettes pour ordre	403.305
Compte d'écritures	948.931
	13.800

Chapitre I. Dépenses ordinaires	2.985.713
Chapitre II. Dépenses extraordin.	200.000
Chapitre III. Dépenses pour ordre	235.480
Compte d'écritures	13.800

TOTALUX

4.605.015

4.124.993

Encaisse au 31/12/1978

Balance

480.022

4.605.015

4.605.015

Commune TABA

Encaisse au 1 Janvier 1978
 Chapitre I. Recettes ordinaires
 Chapitre II. Recettes extraordinaires
 Chapitre III. Recettes pour ordre
 Compte d'écritures

3.104.409
 5.039.303
 104.720
 1.187.237
 2.677.338

Chapitre I. Dépenses ordinaires
 Chapitre II. Dépenses extraord.
 Chapitre III. Dépenses pour ordre
 Compte d'écritures

4.431.244
 964.220
 1.021.237
 2.653.208

T O T A U X

13.113.007

9.169.909

Encaisse au 31/12/1978

3.943.098

Balance

13.113.007

13.113.007

Commune RUNDA

Encaisse au 1 Janvier 1978
 Chapitre I. Recettes ordinaires
 Chapitre II. Recettes extraordinaires
 Chapitre III. Recettes pour ordre
 Compte d'écritures

299.372
 2.963.334
 997.490
 904.235
 140.593

Chapitre I. Dépenses ordinaires
 Chapitre II. Dépenses extraordinaires
 Chapitre III. Dépenses pour ordre
 Compte d'écritures

3.348.048
 452.950
 561.159
 174.152

T O T A U X

5.305.024

4.536.310

Encaisse au 31/12/1978

768.714

Balance

5.305.024

5.305.024

• • • / • • •

Commune BULINGA

Encaisse au 1 Janvier 1978

Chapitre I. Recettes ordinaires	1.960.503
Chapitre II. Recettes extraordinaires	723.702
Chapitre III. Recettes pour ordre	586.189
Compte d'écritures	73.609

Chapitre I. Dépenses ordinaires	2.088.279
Chapitre II. Dépenses extraordinaires	671.112
Chapitre III. Dépenses pour ordre	259.440
Compte d'écritures	75.418

T O T A U X

3.344.003

3.094.249

Encaisse au 31/12/1978

249.754

Balance

3.344.003

3.334.003

Commune MURAMA

Encaisse au 1 Janvier 1978

Bapitre I. Recettes ordinaires	656.369
Chapitre II. Recettes extraordinaires	3.307.457
Chapitre III. Recettes pour ordre	280.780
Compte d'écritures	825.216
	1.170

Chapitre I. Dépenses ordinaires	3.044.072
Chapitre II. Dépenses extraordinaires	1.206.054
Chapitre III. Dépenses pour ordre	330.456
Compte d'écritures	1.170

T O T A U X

5.070.992

4.581.751

Encaisse au 31/12/1978

489.241

Balance

5.070.992

5.070.992

. . . / . . .

Commune MASANGO

Encaisse au 1 Janvier 1978
Chapitre I. Recettes ordinaires
Chapitre II. Recettes extraordinaires
Chapitre III. Recettes pour ordre
Compte d'écritures

1.335.945
4.335.259
2.195.468
897.158
768.300

Chapitre I. Dépenses ordinaires
Chapitre II. Dépenses extraordin.
Chapitre III. Dépenses pour ordre
Compte d'écritures

3.610.819
1.216.854
442.537
763.490

T O T A U X

9.530.130

6.033.700

Encaisse au 31/12/1978

3.496.430

Balance

9.530.130

9.530.130

Commune KIGOMA

Encaisse au 1 Janvier 1978
Chapitre I. Recettes ordinaires
Chapitre II. Recettes extraordinaires
Chapitre III. Recettes pour ordre
Compte d'écritures

870.362.049
3.908.590
2.029.690
1.885.641
667.855

Chapitre I. Dépenses ordinaires
Chapitre II. Dépenses extraordin.
Chapitre III. Dépenses pour ordre
Compte d'écritures

5.360.612
1.762.074
1.197.374
667.855

T O T A U X

9.362.049

8.977.915

Encaisse au 31/12/1978

384.134

Balance

9.362.049

9.362.049

Commune	: Recettes Patrimoine Communal		: Recettes Taxes Communales en général		%
	: Prévisions	: Réalisations	: Prévisions	: Réalisations	
Nyamabuye	290.457	149.067	919.242	994.930	79
Tambwe	417.780	91.997	3.660.250	2.924.922	113
Mukingi	108.000	173.012	523.800	593.648	84
Mushubati	173.700	175.689	485.100	404.900	72
Musambira	297.261	321.768	1.400.220	1.031.944	104
Mugina	290.880	303.025	678.150	802.706	158
Nyakabanda	113.346	84.951	421.776	664.460	100
Nyabikenke	138.160	109.365	650.069	755.648	83
Rutobwe	126.800	111.825	883.350	650.118	113
Kayenzi	56.318	96.556	581.724	658.465	84
Taba	938.160	753.045	1.341.600	1.205.106	87
Runda	229.275	242.508	528.560	467.082	76
Bulinga	128.917	130.968	561.500	447.120	49
Murama	162.000	56.741	413.100	204.339	79
Masango	309.501	315.398	338.760	268.483	69
Kigoma	441.000	267.454	418.500	290.573	130
Ntongwe	153.407	73.430	657.999	855.872	
T O T A L	4.374.962	3.456.799	14463800	13.221.316	91

TABLEAU V: SITUATION GENERALE DES CAISSES COMMUNALES
AU 31/12/1978

Communes	Dettes envers l'Etat	Dettes envers le service des impôts	Dettes envers le Personnel communal	Dettes envers particuliers	Redevables envers la caisse communale
:	F.D.C. la C.S.R.	:	:	:	:
NYAMABUYE	482.660	91.091	142.455	-	-
TAMBWE	481.429	29.766	15.029	-	8.213
MUKINGI	95.728	212.886	139.478	311.467	171.402
MUSHUBATI					
MUSAMBIRA	359.331	444.726	205.368	188.400	155.240
MUGINA	327.869	-	-	-	61.000
NYAKABANDA					
NYABIKENKE	-	14.600	111.104	220.627	615.247
RUTOBWE	196.910	307.823	243.291	183.121	316.554
KAYENZI	68.399	52.341	31.137	-	712.821
TABA	166.000	-	-	-	507.840
RUNDA	-	-	-	-	122.156
BULLINGA	104.334	248.928	219.193	666.304	165.652
MURAMA	125.940	215.719	168.370	-	39.000
MASANGO	328.072	85.315	41.274	301.910	170.420
KIGOMA	-	45.261	77.373	-	195.615
NTONGWE	-	-	-	-	62.950
				637.300	
				+ 990.034 CER.	

N.B.: Les communes Mushubati et Nyakabanda n'ont pas donné de rapport.

CINQUIEME PARTIE

LES DIFFERENTS SERVICES
OEUVRANT DANS LA
PREFECTURE

—
—

1^o SERVICE DES IMPOTS

1- Les différentes activités du Service

- Tenir le répertoire des contribuables
- Etablir et classer les dossiers fiscaux
- Préparer, expédier, réceptionner les déclarations
- Etablir, transmettre et apurer les notes d'imposition
- Mesurer les immeubles à caractère commercial ou industriel
- Chercher des renseignements pour la vérification
- Recouvrer les impôts.

2- Principales réalisations

- Tournées dans les différents Centres commerciaux et de négoce
- Travail de bureau.

3- Difficultés rencontrées

- Manque de moyens de déplacement
- Certains Bourgmestres protègent les commerçants.

4- Besoin en Personnel et suggestions

Le service a besoin d'un dactylographe et d'un archiviste.
Comme suggestion, il faudrait améliorer la situation des marchés de toute la Préfecture.

2^o SERVICE DE L'U.R.G.

1- Considérations sur les activités de l'U.R.G.

L'U.R.G. comprend: un Centre de production de programmes, 7 Centres audio-visuels, un Centre de Formation des Maîtres, une Section Familiale et 3 CERAR.

2- Principales réalisations

I. Centre de production de programmes

A. Secteur photo:

- 414 cartes postales et 26 photos
- 2000 diapositives en couleur
- 3199 diapositives en noir et blanc
- Programmes réalisés en diapositives :
 - * Propreté de la maison
 - * la gale
 - * Technologie - Petit élevage
 - * Dessins industriels- Géographie de l'Afrique

B. Emissions de radio:

- Psychologie de l'Enfant
- Pédagogie traditionnelle au Rwanda
- Histoire de la Pédagogie.

II. Centres audio-visuels

- Enseignants: 26 et 2 maîtres principaux de zone
- Elèves: 504 garçons et 400 filles
- Réunions des Educateurs et des parents
- 38 inspections ont été effectuées
- Frais de scolarité: sur 904 inscrits, 842 sont acquittés
- Recettes des jardins scolaires: 30.698 Frs.

III. C.F.M.T.P.

- Stage des maîtres de CERAR: 60 stagiaires
- Recyclage des grandes vacances: 65 filles diplômées des écoles normales.
- Personnel du Centre: 9 Professeurs et 1 Secrétaire.

IV. CERAR

- CERAR de Nyamugali (Ruhengeli): comprend 3 années
- CERAR de Kavumu (Nyamobuye) : 144 élèves
- CERAR de Kinazi : 80 élèves
- CERAR de Kigoma : 40 élèves
- CERAR de Mukingi qui commencera à fonctionner en 1979.

V. Section Familiale: elle comprend 3 années: 9^oA, 8^oA et 7^oA
Elle compte 3 Professeurs et une Directrice.
Nombre d'élèves: 31 en 7^oA, 34 en 8^oA et 26 en 9^oA

3- Difficultés rencontrées et suggestions

- C.F.M.T.P: les Stagiaires doivent faire des leçons pratiques au CERAR de Kavumu et se déplacent à pied. Un véhicule s'avère nécessaire.
- Section Familiale: Pas de remplaçantes des femmes y travaillant en cas d'absence de celles-ci.
- CERAR: manque de moyens de déplacement dans les CERAR
- Centres audio-visuels: les régularisations des cotes 75-76, 76-77 qui n'arrivent pas découragent le Personnel.

3^o SERVICE DE L'URBANISME ET DES BATIMENTS CIVILS

1- Considérations générales des activités

Les principales activités de ce service sont: entretien des Bâtiments résidentiels et administratifs, préparatifs des fêtes nationales, pavoisement lors de la semaine des projets, entretien des avenues et rues du Centre Urbain, réparation et tenue du patrimoine mobilier, etc...

2- Réalisations

- Construction d'une maison officielle d'habitation de l'Inspecteur de l'Urbanisme.
- Le service a peint 5 de ses maisons résidentielles sur 21 qui n'avaient pas pu être peintes il y a 5 ans.
- Réparations courantes diverses sur les maisons de logement et les maisons officielles.

3- Difficultés rencontrées

- Manque de matériel
- Manque de moyens de déplacement.

4- Dépenses en main d'oeuvre

Personnel s/contrat : 1.424.835 Frs
Personnel journalier: 362.146 Frs
TOTAL : 1.786.981 Frs

4^o INSPECTION DU TRAVAIL

1- Considérations générales sur les activités

a) Les travaux de bureau:

Rédaction du courrier, délivrer les cartes de travail, trancher les différends individuels ou collectifs.

b) Les visites de contrôle:

Ce secteur manque de moyens de déplacement. Néanmoins, toutes les entreprises sises dans le ressort de l'Inspection du Travail de Gitarama ont été visitées grâce à la permission de louer un véhicule jusqu'à 1000 Kms.

2- Les principales réalisations

Toutes les entreprises aussi bien petites que grandes ont été visitées et connaissent le code du Travail. Le licenciement abusif n'existe presque pas.

Le reste du temps a été employé dans les travaux de bureau.

3- Difficultés rencontrées

- Manque de moyens de déplacement
- Etroitesse du Bureau

4- Besoins en Personnel et suggestions

- L'Inspection du Travail a besoin d'un Planton
- Il faudrait disposer des moyens de déplacement
- Un Bureau plus vaste serait souhaitable (on classe souvent par terre les archives).

5^e SERVICE DES PONTS ET CHAUSSEES

1- Le Personnel

Le Service comprend: le Surveillant des P.&CH. et son Adjoint, le Planton-Magasinier, le Veilleur, 18 capitas s/contrat, 1 capita s/statut, 3 capitas journaliers et 331 manoeuvres.

2- Considérations sur les activités

Au cours de cette année, l'état du réseau routier en Préfecture de Gitarama a été satisfaisant, à part quelques défauts: nids de poule, ravins, éboulements, érosion, etc...

- La route Rugobagoba -Mukunguli-Kinazi-Ruhango a été fermée à la circulation presque toute l'année, à cause du pont sur la Mukunguli qui s'est écroulé. Maintenant ce pont a été reconstruit.
- La route Gitarama-Kabavu n'a été praticable que durant 9 mois à cause du ponceau Kabavu qui s'est écroulé.
- La route Meru-Nyabarongo vers Kibuye nécessite la réparation des caniveaux. Même chose pour les routes Cyakabili-Nyabikenke- Pont Ndusu et Nyabisindu-Buhanda-Kilinda.
- La route principale nécessite la passage d'une niveleuse et le rechargement de la latérite.

3- Les principales réalisations

- Rechargement de la chaussée là où c'est nécessaire
- Faire disparaître les ravins, nids de poule, etc...
- Drainage, débroussaillage, élargissement des virages étroits ou dangereux
- Réparation des ponts sur la route Gitarama-Gatumba et Meru-Nyabarongo vers Kibuye.
- Reconstruction du pont sur la Mukunguli.

4- Difficultés rencontrées

- Manque d'équipement routier(brouettes-pelles-pics-haches-houes-machettes).
- Manque de moyens de déplacement pour la surveillance
- Manque de moyens de transport de la latérite
- Retard constaté des paiements des ouvriers.

5- Besoins en personnel et suggestions

- Les capitas au nombre de 22 sont insuffisants. Il en faut au moins 30.
- Il faudrait un camion ou un tracteur pour le transport de bois et du bon matériel de rechargement.

62 INSPECTION D'ARRONDISSEMENT

1- Réalisations

A. Enseignement Primaire traditionnel:

215 écoles, 1203 salles de classes avec 71.977 élèves, soit une augmentation de 4.762 élèves par rapport à l'année antérieure. Ces écoles sont réparties dans 49 zones formant 11 secteurs.

Effectifs scolaires

Commune	! Nbre Garçons!	Nombre Filles!	Total	!Nbre étab- ! lissement!	!Nbre ! classes
BULINGA	! 1791	! 1764	! 3555	! 8	! 61
MUSHUBATI	! 2629	! 2714	! 5343	! 22	! 84
NYABIKENKE	! 2158	! 2095	! 4253	! 18	! 74
NYAKABANDA	! 1600	! 1570	! 3170	! 15	! 55
RUTOBWE	! 1739	! 1814	! 3553	! 11	! 55
KAYENZI	! 2232	! 2248	! 4480	! 14	! 74
RUNDA	! 2041	! 1992	! 4033	! 9	! 63
TABA	! 2883	! 2960	! 5843	! 17	! 95
MUKINGI	! 2038	! 2306	! 4344	! 8	! 70
TAMBWE	! 1637	! 1665	! 3302	! 9	! 53
KIGOMA	! 2344	! 2310	! 4654	! 11	! 84
NTONGWE	! 1943	! 1820	! 3763	! 11	! 67
MASANGO	! 2134	! 2463	! 4597	! 13	! 81
MURAMA	! 1372	! 1319	! 2691	! 9	! 52
NYAMABUYE	! 3045	! 3488	! 6533	! 16	! 112
MUSAMBIRA	! 2127	! 2178	! 4305	! 12	! 66
MUGINA	! 1790	! 1768	! 3558	! 10	! 57
T O T A L	! 35.503	! 36.474	! 71.977	! 215	! 1203

Taux de scolarisation

Commune	!Population !scolarisable!	! Primaire !	! U.R.G. !	! Ec. adv. !	!Total !	!Taux !
BULINGA	! 10.006	! 3555	! -	! -	! 3555	! 35,55
MUSHUBATI	! 8.963	! 5343	! 165	! -	! 5508	! 61,35
NYABIKENKE	! 6.536	! 4253	! -	! -	! 4253	! 65,08
NYAKABANDA	! 6.441	! 3170	! -	! 149	! 3319	! 51,53
RUTOBWE	! 6.068	! 3553	! -	! -	! 3553	! 58,57
KAYENZI	! 6.627	! 4480	! -	! -	! 4480	! 67,45
RUNDA	! 5.044	! 4033	! -	! -	! 4033	! 80,00
TABA	! 4.992	! 5843	! -	! -	! 5843	! 117,04
MUKINGI	! 7.976	! 4344	! -	! -	! 4344	! 54,46
TAMBWE	! 6.034	! 3302	! -	! 240	! 3542	! 58,70
KIGOMA	! 6.209	! 4654	! -	! 298	! 4952	! 79,75
NTONGWE	! 3.141	! 3763	! 516	! 312	! 4591	! 146,19
MASANGO	! 5.893	! 4597	! -	! 966	! 5563	! 94,40
MURAMA	! 6.353	! 2691	! -	! 855	! 3546	! 55,81
NYAMABUYE	! 9.225	! 6533	! -	! -	! 6855	! 74,31
MUSAMBIRA	! 6.076	! 4305	! -	! 151	! 4456	! 73,34
MUGINA	! 6.188	! 3558	! -	! -	! 3558	! 57,49
T O T A L	! 111.822	! 71977	! 1003	! 2971	! 75951	! 67,92

. . . / . . .

Personnel Enseignant par qualification

Actuellement, sur les 1207 enseignants, nous avons:

CA	: 92	ES 3	: 59	D 6	: 9
ES 1	: 22	ES 4	: 30	ES 6	: 19
EAP-EMA	: 228	D 4	: 225	D 7	: 45
ES 2	: 51	D 5	: 397		
EMM	: 16	ES 5	: 14		

Soit un total de 1207 dont 773 du sexe masculin.

Construction

Le matériel de construction s'améliore petit à petit et le nombre de salles augmente.

Année Sc.	! Br.+Tui.	! Br.+Tôles	! Pisé+ Tui.	! Pisé+Tôles	! Total salles
1976/77	! 753	! 96	! 151	! 170	! 1.170
1977/78	! 783	! 99	! 118	! 148	! 1.153
1978/79	! 853	! 99	! 101	! 150	! 1.203

Les écoles sont petit à petit regroupées: 223 en 1976/77, 219 en 1977/78 et 215 pour 1978/79.

B. Enseignement audio-visuel:

6 établissements comprenant 24 classes, 904 élèves dont 504 garçons et 400 filles.

C. Enseignement privé(Ecoles Adventistes qui ne suivent pas encore le programme officiel).

Commune	! Garçons	! Filles	! Total
NTONGWE	! 169	! 143	! 312
MUSAMBIRA	! 101	! 50	! 151
NYAKABANDA	! 93	! 56	! 149
KIGOMA	! 148	! 150	! 240

D. Enseignement rural et artisanal intégré

13 sections familiales et 9 CERAR

a) Sections familiales

Commune	! Section	! Effectif
RUNDA	! Gihara	! 90
Rutobwe	! Cyeza	! 98
MUKINGI	! Byimana	! 91
TABA	! Kamonyi	! 108
	! Remera	! 143
NYAMABUYE	! Giterama	! 88
	! Kabgayi	! 156
TAMBWE	! Ruhango	! 87
KIGOMA	! Kigome	! 105
MASANGO	! Muyunzwe	! 89
NYAKABANDA	! Kibangu	! 75
MUSAMBIRA	! Ruyanza	! 75
	! Ruyumba	! 75
T O T A L		! 1.281

2- Difficultés rencontrées

- Beaucoup d'enfants abandonnent encore aujourd'hui l'école surtout dans la région de Mayaga.
- Nous avons enregistré parmi les enseignants beaucoup de cas de troubles mentaux et quelques désertions.
- Dans quelques communes les frais de scolarité n'entrent pas normalement.
- Beaucoup de bureaux d'inspection ne sont pas convenables
- Manque de moyens de déplacement dans les secteurs
- Manque de matériel et de Secrétaires.
- Certains secteurs scolaires sont trop vastes.

3- Suggestions

- Les Conseils de Commune pour l'Enseignement devraient faire rentrer les frais de scolarité régulièrement.
- L'Umuganda devrait être intensifié et animé pour la construction des écoles
- Les communes devraient prévoir le budget pour les constructions des 7è, 8è et ateliers.

4- Projets

- Recruter et former un Personnel pour ne pas risquer une carence lors du démarrage de la Réforme.
- Construction des 7è, 8è et ateliers scolaires.
- Recycler des M.P. de Zone pour les préparer à la réforme.

7^e SERVICE DE LA RTF

Ce service comprend 2 parties: la Centrale téléphonique et le service télégraphique.

1- Le Personnel:

Le Personnel est composé d'un Chef de la RTF, d'un Aide-jointeur, et d'un Centraliste.

2- Principales activités

- Envoyer des messages et des télégrammes
- Servir les clients du Central téléphonique
- Réparer et entretenir le système téléphonique urbain
- Transmission de dépêches télégraphiques.

3- Besoins en Personnel

- Le service a besoin d'un Jointeur, de 2 ouvriers qualifiés, d'un 2eme Centraliste, d'un Planton, d'une machine à écrire et d'un Secrétaire.

4- Difficultés rencontrées

- Manque de pièces de rechange
- Le réseau est trop vaste
- Manque de moyens de déplacement
- Les locaux datent du temps colonial et ne possèdent pas de mobilier.

8^e SERVICE DE L'ENCADREMENT DE LA JEUNESSE

1- Activités réalisées:

- Visites dans toutes les Communes et toutes les associations des Jeunes.
- Recyclage des Encadreurs Communaux:
 - * Du 1 au 3/6/1978
 - * Du 5 au 7/10/1978
- Travail de bureau.

2- Difficultés rencontrées

- Manque de matériel de bureau
- Problèmes que rencontrent les jeunes:
 - * Pénurie des débouchés sur le marché local de l'emploi
 - * Difficultés pour les communes d'apporter un soutien financier ou une aide matérielle à des associations des jeunes
 - * Manque de terrains à la disposition des jeunes
 - * Manque d'équipement sportif
 - * Manque de sensibilisation et de motivation
 - * Détournements de fonds dans les associations.

3- Besoins en Personnel et Suggestions:

L'Encadrement Régional a besoin d'un Secrétaire.
 La Commune Nyakabanda n'a pas d'Encadreur car la candidature n'a pas encore été agréée.
 Les Encadreurs Communaux devraient être soutenus et bénéficier d'un support technique approprié.

4- Données statistiques:

A. Tableau de répartition de la Jeunesse de 10 à 25 ans

Commune	Sexe féminin	Sexe Masculin	Total
NYAMABUYE	7946	8087	16033
MUSHUBATI	4499	4562	9061
BULINGA	6327	6219	12546
NYAKABANDA	-	-	-
NYABIKENKE	4442	4701	9143
RUTOBWE	2717	2450	5167
KAYENZI	3320	3373	6693
TABA	3890	3841	7731
RUNDA	-	-	-
MUSAMBIRA	3232	3006	6238
MUGINA	4733	4761	9494
NTONGWE	3330	3000	6330
TAMBWE	5231	2432	7663
KIGOMA	2708	3205	5913
MURAMA	4963	5339	10302
MASANGO	3799	3449	7248
MUKINGI	3657	3442	7099
T O T A L	64.794	61.867	126.661

La commune de Nyakabanda n'a pas d'encadreurs de la Jeunesse, raison pour laquelle les renseignements concernant cette commune ne seront pas transmis dans le présent rapport.

Il faut noter aussi que ces chiffres montrent le nombre de jeunes déscolarisées, non scolarisés sans emploi rémunéré de toute la Préfecture de Gitarama.

B. Situation de l'Epargne (avoir en argent) des associations

NYAMABUYE	: 168.710 Frs	TABA	: 284.705 Frs
MUSHUBATI	: 216.778 Frs	RUNDA	: -
BULINGA	: 316.493 Frs	MUSAMBIRA	: 53.525 Frs
NYAKABANDA	: -	NTONGWE	: 24.335 Frs
NYABIKENKE	: 207.272 Frs	MUGINA	: 41.940 Frs
RUTOBWE	: 203.488 Frs	TAMBWE	: 18.092 Frs
KAYENZI	: 624.082 Frs	MURAMA	: 320.686 Frs
MASANGO	: 9.555 Frs	KIGOMA	: 203.480 Frs
MUKINGI	: 31.217 Frs		

Ainsi le total de l'avoir en caisse s'élève à : 2.724.358 Frs.

Commune	Nbre d'assoc.!	Nbre de membres		Total
		Garçons	Filles	
NYAMABUYE	12	90	55	145
MUSHUBATI	16	75	45	118
BULINGA	7	97	118	215
NYAKABANDA	-	-	-	-
NYABIKENKE	14	35	52	87
RUTOBWE	11	72	33	105
KAYENZI	19	208	61	269
TABA	28	154	83	237
RUNDA	-	-	-	-
MUSAMBIRA	8	89	27	116
NTONGWE	12	363	188	551
MUGINA	7	82	-	82
TAMBWE	4	27	0	27
KIGOMA	8	72	20	92
MURAMA	29	190	130	320
MASANGO	8	143	91	234
MUKINGI	8	73	50	123
T O T A L	191	1.770	951	2.721

9° SERVICE DES POSTES

1- Attributions générales de la Poste

La Poste est chargée:

- de recueillir et de transporter la correspondance
- de débiter des timbres-poste, des cartes postales et des coupons-réponse
- d'émettre et de payer des mandats-poste
- de recevoir les dépôts d'espèces au profit des comptes-courants du service des chèques postaux et d'opérer le paiement des chèques assignés sur ces comptes;
- d'intervenir dans le service C.E.R.

2- Statistiques sur la Poste de Gitarama de cette année

<u>Sorte</u>	<u>Nombre</u>	<u>Montant</u>
Timbres-poste		937.112
Mandats émis	800	1.573.669
Mandats payés	1.180	2.295.267
Colis postaux	559	67.043
C.E.R. versements		19.576.110
C.E.R. remboursements		17.415.405
Chèques postaux déposés	463	27.404.211
Chèques postaux émis	227	7.220.793
Virements débités		65.500
Virements crédités	38	1.053.313

3- Propositions

- Il faudrait assurer la vente des timbres-poste au niveau communal et des établissements scolaires
- Construire une S/Perception dans la S/Préfecture Ndiza.
- Elargir le bureau de Poste de Gitarama
- Construire un logement pour le Percepteur du moins pour sa sécurité en tant que caissier des deniers publics.
- Faire une publicité sur le rôle de la Poste au niveau de la population.

. . . / . . .

109 SERVICE DU PARQUET

1- Personnel en place

Le service comprend 4 O.M.F. dont le Chef de Brigade, 5 I.P.J., 3 Huissiers, 5 Fonctionnaires du Secrétariat dont un en stage à Kinshasa, 2 Plantons et 2 Veilleurs.

2- Réalisations

Le total des dossiers entrés au cours de l'année est de 1.088. Le total des dossiers terminés est de 899, d'où le pourcentage d'exécution de 82,62%

658 affaires ont été proposées en fixation devant la juridiction de jugement et 393 affaires pénales ont été jugées par le Tribunal de Première Instance de Gitarama.

L'exécution des jugements: 135 affaires ont été entièrement exécutées et 227 affaires l'ont été partiellement.

3) Difficultés rencontrées

- Depuis 1974, la Brigade Judiciaire n'a pas de véhicule.
- Pas d'appareil photo pour la prise de vue à l'occasion des constats d'accidents de roulage.
- Le nombre de machines à écrire reste insuffisant.
- La S/Brigade de Nyabikenke créée en 1976 n'existe qu'en papiers, elle n'a jamais été équipée pour pouvoir démarrer.

112 SERVICE AGRI

1) Cultures vivrières

A. Situation vivrière générale

Comparativement à l'année 1977, l'année agricole 1978 a connu une baisse tant en superficie qu'en rendement, s'expliquant par 2 facteurs:

- Le retard des pluies durant les 2 saisons
- Les intempéries climatiques qui ont joué sur la production.

B. Situation vivrière locale

- Les hautes terres du Buberuka (dorsale Ndiza: Nyabikenke et Nyakabanda) qui pratiquent avantagement la pomme de terre et le petit pois ont vu leur production diminuer à cause de l'action conjuguée de l'érosion et des feux de brousse.
- La dorsale granitique(Musambira-Nyamabuye-Tambwe-Mukingi-Kigoma et une partie des communes Ntongwe-Mugina-Runda-Taba-Kayenzi-Rutobwe-Mushubati-Masango-Murama) a connu une baisse en production due au retard des pluies. On a remarqué quelques cas de grêles dans les communes Kayenzi, Mukingi et Nyamabuye.
- Le cas du plateau central(Runda-Taba-Kayenzi-Rutobwe-Nyabikenke-Nyakabanda-Bulinga-Mushubati-Masango-Murama) fut le même que celui de la dorsale granitique.
- La situation du Mayaga qui englobe le Paysannat tout entier fut critique à cause de la sécheresse exagérée et du retard des pluies.
- Le plateau de l'est (une partie des communes Runda et Mugina) connut d'échecs pour les 2 saisons de façon que sa situation peut être qualifiée d'assez bonne.

Bien que la superficie de bananes a augmenté (39 ha), la production n'est pas allée de pair suite à l'irrégularité des saisons (diminution de 568,5 tonnes).

La superficie bananière est actuellement de 26 % de la superficie agricole occupée par les cultures vivrières mais sa production dépasse 1/2 de la production vivrière totale(69,2%).

. . . / . . .

78 % de la production des bananes sont transformés en bière à raison de 3 Kg par litre de bière, soit un total de 4.618.500 l, d'où 428 l par an et par famille agricole.

Près d'un tiers de la superficie agricole est occupée par les légumineuses mais sa production ne représente que 2,9 % du tonnage total des vivres.

Les plantes à tubercules occupent 19,9 % de la superficie totale mais sa production dépasse 1/5 de la récolte totale des cultures vivrières.

Plus de 1/5 de la superficie agricole est occupée par les céréales mais sa production n'est que de 4,1 % du tonnage total des vivres.

Les légumes modernes et fruits connaissent une augmentation remarquable.

Superficie et Productions vivrières en 1978

Produits agricoles	Superficie Ha	%	Production Tonnes	%
Bananes	18.342	26	236.505,5	69,2
Légumineuses	21.224	30	10.047,5	2,9
Céréales	16.480	23,4	14.085	4,2
Plantes à tubercules	14.058	19,9	73.071	21,4
Légumes modernes et fruits	447,5	0,7	7.770	2,3
<hr/>				
TOTAL	70.551,5		341.479	

Produits vivrières valorisées en 1978

Cultures	: Superf. : en Ha	: Production : en tonnes	: Prix : moyen : par T.	: Valeur en : milliers : de Frs	: Valeur à la : récolte
Bananes	: 18.342	: 236505,5	: 9.500	: 2246802	: 2128549
Haricots	: 19367	: 8934	: 25000	: 223350	: 178680
Pois	: 638,5	: 270,5	: 36000	: 9738	: 7385
Arachides	: 436,5	: 277,5	: 66000	: 18315	: 14985
Soja	: 782	: 565,5	: 29000	: 16399	: 14137
Sorgho	: 14155	: 12250,5	: 14000	: 171509	: 122505
Mais	: 2316	: 1834	: 15000	: 27510	: 22008
Eleusine	: 1	: 0,5	: 22000	: 11	: 10
Patates douces	: 7706	: 33.672	: 5000	: 168.360	: 134.688
Pomme de terre	: 176	: 541	: 14000	: 7.574	: 5.951
Manioc	: 5.885	: 37.736	: 8000	: 301.888	: 226.416
Colocases	: 221	: 712,5	: 10000	: 7.125	: 5.712
Ignames	: 80	: 409,5	: 11000	: 45.045	: 3.276
Légumes	: 224	: 1.096	: 20000	: 21.920	: 19.728
Fruits	: 223,5	: 6.674	: 25000	: 166.850	: 146.828
<hr/>					
T O T A U X:	70.104	: 333.709	: 10.000	: 3432396	: 3030858

. . . / . . .

2) Productions horticoles et maraichères

Plantation et production fruitière

Espèces	Plantations de l'année	Effectif fin 1978	Plants en production	Superficie en production Ha	Production moyenne T/Ha	Production Tonnes
Ananas	: 40.364	: 372.080	: 226.147	: 5,5	:	: 339
Orangers	: -	: 34.115	: 5.620	: 11	:	: 112,5
Citronniers	: -	: 6.287	: 1.108	: 2	: 16,5	: 33,5
Mandariniers	: -	: 847	: 156	: -	:	: -
Damplemousses	: -	: 277	: 55	: -	:	: -
Avocatiers	: 107268	: 368.783	: 2.785	: 11	: 16	: 175
Papayers	: 12.605	: 144.298	: 136310	: 136	: 40	: 5452,5
Manguiers	: 64	: 518	: 109	: 0,5	: 9	: 4,5
Truniers	: 370	: 34.910	: 34.540	: 27,5	: 1	: 276
Goyaviers	: 49.261	: 195.448	: 8.025	: 20	: 8	: 160,5
Néfliers	: -	: 981	: 264	: 0,5	: 4	: 2
Chérimoliers	: 48715	: 111.486	: 408	: 2	: 2	: 4
Maracouja	: 5.071	: 23.916	: 18.903	: 7,5	: 15	: 114,5
Grenadiers	: -	: -	: -	: -	:	: -
Eugenia	: -	: -	: -	: -	:	: -
Pêchers	: -	: -	: -	: -	:	: -
Cresseillers	: -	: -	: -	: -	:	: -
Muriers	: -	: -	: -	: -	:	: -
Fraisiars	: -	: -	: -	: -	:	: -
Divers	: 7	: 7	: -	: -	:	: -
TOTAUX	: 263725	: 1353953	: 434.430	: 223,5	: 121,5	: 6.674

3) Cultures industrielles

Importance des cultures industrielles

Cultures	Superficie totale Ha: Fin année	Superficie en production Ha: durant l'année.
Caféiers	: 5.030	: 4.244
Théiers	: -	: -
Pyrethre	: -	: -
Quinquina	: -	: -
Riz	: -	: -
Coton	: -	: -
Canne à sucre	: -	: -
TOTAL	: 5.030	: 4.244

Situation caféicole au 31/12/1978

Communes	Nombre de planteurs	Nombre de caféiers			Totaux	Tar planteur
		In rapport	Non en rapport	1978		
NYAMABUYE	5.784	56.570	29.000	66.472	699.258	122
MUSHUBATI	4.375	30.879	-	69.528	437.787	100
MUKINGI	3.018	25.123	22.581	24.340	272.794	90
TAMBWE	3.821	31.187	37.468	48.135	437.117	114
KIGOMA	5.281	31.904	25.106	56.884	399.894	75
NTONGWE	3.129	204.190	23.562	79.056	335.961	107
MURAMA	4.376	304.592	11.000	15.179	335.690	77
MASANGO	4.631	339.888	14.783	13.391	368.062	79
BULINGA	3.412	306.358	7.028	19.783	342.158	100
NYAKABANDA	4.447	466.092	-	67.773	542.543	122
NYABIKENKE	8.232	540.010	6.802	24.954	574.323	70
RUTOBWE	4.940	474.050	11.180	85.021	586.418	116
KAYENZI	4.996	619.005	342	36.014	663.806	132
TABA	7.907	854.180	1.178	72.023	945.359	119
RUNDA	3.456	377.430	358	15.000	427.616	123
MUSAMBIRA	5.062	374.045	22.727	58.268	460.454	90
MUGINA	1.353	162.700	28.500	23.860	218.620	161
TOTAUX	78.223	6.790.150	241.615	775.581	8.047.860	106

4) Importance des Centres agricoles communaux

Communes	Superficies cultivées HA.	Appréciation (TB-B-AB-M).
NYAMBUYE	1,25	B
MUSHUBATI	4,00	M
MUKINGI	2,40	B
TAMBVE	0,96	B
KIGOMA	33,69	TB
NTONGWE	2,50	B
MURAMA	0,68	B
MASANGO	1,50	B
BULINGA	0,30	B
NYAKABANDA	1,00	B
NYABIKENKE	0,60	B
RUTOBWE	0,81	B
KAYENZI	0,25	M
TABA	0,45	B
RUNDA	0,20	B
MUSAMBIRA	1,00	B
MUGINA	1,00	TB
TOTAUX	52,59	-

Commentaires: Suite aux irrégularités saisonnières presque tous les centres ont connu un échec durant les deux saisons culturales. Le Centre agricole de la Commune Nyamabuye a été créé à Misizi parce que l'ancien est utilisé comme champ de multiplication de bananiers pour la Préfecture.

5) Eaux et forêts

Superficies boisées

Catégories	Superficies début année HA	Plantation pendant l'année HA	Déboisement HA	Superficies fin année HA
Forêts naturelles	30	-	-	30
Savanes arborées	-	-	-	-
Boisements domaniaux	164,15	-	-	164,15
Boisements communaux	3666,3653	106,2541	1,20	3.771,4194
Boisements routiers	325,72	-	3,20	322,52
Boisements individ.	3942,1824	98,1627	5,45	4.034,8451
Boisements des Régies	0,10	-	-	0,10
Divers	-	-	-	-
TOTAUX	8.128,4677	204,4168	9,85	8.323,0345

Commentaires:

Cette situation doit changer continuellement suite aux travaux d'asphaltage de la route Kigali-Butare qui doivent entraîner un déboisement le long de celle-ci.

. . ./. . .

Les étangs piscicoles qui s'élevaient à 566 au début de l'année arrivent maintenant à 626 avec une superficie de 12,5665 Ha. Ils produisent environ 690 Kgr de poissons.

1.169,92 Ha de marais ont été aménagés et 8.597 habitants s'y sont implantés.

6) Difficultés constatées au sein du service

- L'irrégularité des saisons reste un problème épineux pour toute la Préfecture et l' a été cette année pour les 2 saisons.
- Les travaux de L.A.E. restent encore freinés vu que le programme de l'Umuganda nous donné par le Ministère du Plan n'est pas respecté.
- Les problèmes signalés l'année dernière dans la S/Préfecture Ndiza restent encore sans solution.
- Le manque du Personnel qualifié.: En effet, la Préfecture dispose seulement de 13 Agronomes A2 alors qu'il en faut 17. 28 Assistants Agricoles et 121 Monagris dont la plupart sont sans formation oeuvrent dans les communes.

7) Conclusion et desiderata

En complément de ce qui a été signalé l'année dernière, il nous faudrait:

- Que les sachets pour les arbres fruitiers et les essences forestières soient fournis à temps et en suffisance pour une meilleure réussite de la Journée de l'Arbre.
- Que les communes possédant des CERAR aient uniquement des Agronomes à leur disposition vu que leur programme est chargé.
- Etant donné que le budget des communes est faible, il nous faudrait un arrosoir par secteur administratif afin de pouvoir assurer un bon entretien au moins d'une pépinière par secteur.
- Il faudrait un autre système d'emballage d'insecticide autre que celui de l'année passée (emballage du Folithion) qui a causé des pertes au cours des chargements et transport.

(Voir à la page suivante les données pluviométriques)

. . . / . . .

8) Données pluviométriques (en mm)

Stations : Données	Janvier	Février	Mars	Avril	Mai	Juin	Juillet	Août	Sept.	Oct.	Nov.	Déc.	TOTAL
Gitarama : mm (Nyamebuwe)	2,4	115,9	245	228,1	100,3	3,8	-	6,8	17,8	-	-	-	720,1
Jrs Pl. :	2	6	19	19	8	2	-	2	4	-	-	-	62
Byimana : mm (Mukingi)	85,1	125,1	237,1	173	127,8	22	-	39,5	37,1	41,8	-	-	1061,6
Jrs Pl. :	13	15	24	20	11	3	-	6	11	9	-	-	112
Moyenne : mm	43,75	119,53	241,05	200,35	114,05	13,9	-	23,15	27,45	20,9	-	-	890,35
Jrs Pl. :	7	10	21	19	9	2	-	4	7	4	-	-	87

1) Considérations générales sur les activités

a) Electricité:

KWH produit pour Ntaruka : 179.169
KWH produit pour Mururu : 169.165
KWH produit pour G. Secours : 1.217

TOTAL 349.551
KWH vendus : 347.507 contre 232.288 en 1977.

Recettes: Electrogaz : 87.605
Particuliers : 79.115
Services Publics : 356.231
Services BGT Prop. : 16.764
Agents de l'Etat : 64.264
Commerçants : 524.987
Collectivités : 1.404.341

TOTAL : 25.533.307

Longueur du réseau basse tension : 9.100 m
Nombre d'abonnés : 86
Nombre de compteurs : 86
Rendement : 99,7 %

b) Eau

Eau livrée : 93.315
Eau vendue : 85.192
Pertes diverses : 8.203
Réactifs utilisés : 21.095 Frs.
(Chaux blanche)

Recettes: Electrogaz : 30.681
Particuliers : 162.995
Services publics : 367.626
Services BGT Prop. : 105.729
Agents de l'Etat : 77.012
Commerçants : 359.295
Collectivités : 773.012

TOTAL : 1.876.699

Longueur du réseau : 32.540 m
Nombre d'abonnés : 138
Nombre de compteurs : 138
Rendement : 91,2 %

c) Comptabilité (Caisse)

Recettes totales : 6.679.238 (1978)
Contre : 3.835.121 (1977)
Dépenses totales : 5.778.805 (1978)
Contre : 3.038.223 (1977).

d) Magasin : Solde : 1.061.681

. . . / . . .

2) Principales réalisations

a) Eau:

- Remise en état de 4 sources de captage Mushubati
- Modification des raccordements se trouvant sur la route KIGALI- BUTARE pour faciliter les travaux d'asphaltage.
- Remplacement des compteurs défectueux.

b) Electricité:

- Remplacement des vieux câbles par des nouveaux au quartier résidentiel de Nyabisindu.
- Déplacement des câbles pour faciliter les travaux d'asphaltage.
- Extension vers la Station d'essence à Ruhango.
- Réparation du réseau suite à des courts circuits dans les boîtes souterraines (Ruhango et Gitarama).
- Modifications des raccordements suite à des travaux d'asphaltage de la route KIGALI-BUTARE.

3) Projets:

a) Eau:

- Captage d'autres sources à Mushubati
- Extension vers le quartier résidentiel de Nyabisindu (réalisation en cours).
- Extension au quartier résidentiel de Ruvumera.
- Adduction d'eau vers E.N.I. de Shyogwe.
- Remplacement des conduites là où c'est nécessaire.
- Extension vers l'Paroisse Nyamagana
- Extension vers Commune Kigoma.

b) Electricité:

- Remplacement de tout le réseau Basse Tension et compléter les extensions dans tout le Centre de Gitarama.
- Extension du réseau 30 FV vers le Centre de Murambi.
- Alimentation en général de tous les centres proches de la ligne M.T. 30 KV Kigoma- Gatumba.
- Raccordements des communes Kigoma, Tambwe et Mushubati.
- Raccordement de la Paroisse de Ruhango.

4) Difficultés constatées:

a) Electricité:

- Plusieurs coupures de courant causés par les corbeaux qui se font électrocutés sur le pylône n° 7 à Gitarama.

b) Eau:

- Trop de fuites sur la conduite de Murambi, provenant du chantier de la route Kigali- Butare.
- Fuites dans les captages lors des pluies torrentielles.

5) Conclusion:

La Station ELECTROGAZ de Gitarama fonctionne normalement à part le manque du matériel de raccordement.

. . . / . . .

13° INSPECTION DU COMMERCE

1) Généralités:

Les activités commerciales en Préfecture de Gitarama sont très nombreuses. A côté des commerçants immatriculés au Registre de Commerce et qui sont normalement installés dans les Centres Commerciaux ou de négoce, il existe des autres catégories de commerçants exerçant des activités commerciales diverses et ayant des revenus considérables.

Une première catégorie comprend entre autres, des petits commerçants éparpillés sur les collines ou le long des grands axes routiers et possédant surtout des boutiques dans lesquelles on trouve le plus souvent quelques casiers de primus.

Une deuxième catégorie est celle des commerçants faisant le transport des personnes par les camionnettes-toyota ou taxis.

Une troisième catégorie est celle des personnes exerçant le commerce ambulante.

Une dernière catégorie comprend surtout des personnes exerçant le commerce de friperies sur les marchés publics.

Tous les commerçants de la Préfecture de Gitarama pratiquent le commerce général de détail et sont presque tous Rwandais.

Le commerce de gros n'existe pas dans notre Préfecture.

Quant au commerce de demi-gros, il y a quelques commerçants qui ont ce genre de commerce sur leurs registres de commerce mais l'exercice de celui-ci n'est pas encore commencé. En tout cas, la mise sur pied de ce genre de commerce s'avère nécessaire pour éviter la chaîne des commerçants - intermédiaires qui est surtout à la base de la hausse illicite des prix.

2) Contrôle des Centres Commerciaux ou de négoce:

Au cours de l'année 1978, tous les centres commerciaux ou de négoce ont été visités. L'Inspecteur a essayé de rappeler aux commerçants la législation en vigueur telle que la loi sur le registre de commerce et la loi du 5 Juillet 1967 relative au contrôle des prix. Une lutte acharnée a été menée contre les commerçants non détenteurs de registre de commerce.

Il a été constaté que les commerçants se soucient fort peu de la valeur des documents comptables et même leurs facturiers sont considérés comme des documents sans grande importance, de façon qu'ils sont chiffonnés sans scrupule.

Pour ce qui concerne les factures des articles se trouvant dans les magasins, certaines sont difficilement trouvables dans les magasins, suite à leur conservation désordonnée.

D'autre part, les commerçants de Gitarama n'ont pas réellement de stocks visibles et jusqu'à présent, on se demande où se trouve leurs stocks.

D'une façon générale, le contrôle des centres commerciaux ou de négoce montre que les commerçants de Gitarama doivent de plus en plus faire un effort pour observer la législation sur le commerce.

3) Produits agricoles:

La Préfecture de Gitarama est suffisamment riche en produits agricoles de première nécessité.

Cette analyse systématique peut montrer les régions ou les communes dans lesquelles, tel ou tel produit agricole est plus abondant qu'ailleurs.

. . . / . . .

a) Commercialisation des haricots en 1978

Sur les 24 commerçants qui ont eu des autorisations, aucun ne stocke les haricots, car après l'achat, la revente se fait quelques jours après. Ainsi, au moment de la période de carence d'Octobre à Novembre, nous remarquons que la commercialisation est exercée par des personnes n'ayant pas de registre mais travaillant sous le couvert des commerçants détenteurs de registre.

Ce produit est surtout cultivé dans les communes Mugina, Ntongwe (région du Mayaga) et dans la commune Tambwe.

Dans cette période de carence, le prix d'un kilo oscille entre 30 et 35 Frs.

b) Manioc:

Le manioc s'achète surtout dans les marchés de Ruhango, Ntenyo (Commune Tambwe), Kebero, Kinazi, Gako, Kareba (Commune Ntongwe), Mugina et Jenda (Commune Mugina), Musambira et Kabatsi (Commune Musambira), Mbuye (Commune Nyamabuye).

Le kilo de manioc oscille entre 6 et 10 Frs selon les saisons. Quelques commerçants de Kigali et locaux qui ont fait des contrats avec les prisons, établissements scolaires et forces armées pour la livraison de la farine de manioc sont les principaux acheteurs de ce produit. Ainsi, ces commerçants donnent un prix très bas au producteur et gagnent beaucoup par la suite.

c) Sorgho:

Le sorgho est beaucoup cultivé dans les communes Mugina et Ntongwe (région du Mayaga). Des stocks importants se trouvent dans les Centres de Ruhango (Commune Tambwe), Kinazi (Commune Ntongwe), Mugina et Jenda (Commune Mugina). Un kilo de sorgho arrive à 10 Frs pendant la période de récolte et ne dépasse pas 20 Frs pendant les autres périodes de l'année. Normalement, le sorgho est beaucoup acheté par les commerçants des Préfectures Ruhengeli et Gisenyi.

d) Pommes de terre:

Les pommes de terre consommées à Gitarama nous viennent des Préfectures Ruhengeli et Gisenyi. Le prix de vente change suivant les saisons. Le prix de 12 Frs/Kg pour le consommateur fixé par le Gouvernement est dépassé à une certaine période de l'année jusqu'à atteindre 15 Frs.

e) Arachides:

Ce produit n'est pas assez cultivé en Préfecture de Gitarama. L'arachide consommée nous vient surtout de la Préfecture de Kibungo. Le prix de 50 Frs/Kg est largement dépassé jusqu'à atteindre 70 Frs/Kg.

f) Patates douces:

Les patates douces sont surtout cultivées en commune Mushubati. Ce produit est surtout commercialisé par corbeilles et est surtout acheté par les commerçants de Kigali qui viennent chaque jour de marché, rafler une grande partie de ce produit.

g) Bananes:

Les bananes, surtout les bananes à cuire, sont assez nombreuses dans les marchés de la Préfecture de Gitarama. Seulement elles coûtent très cher, de façon qu'un régime oscille entre 100 et 400 Frs.

h) Petit pois: Ce produit n'est pas très cultivé. Il nous vient des Préfectures de Ruhengeli et Gisenyi.

1) Soja: Le soja est assez cultivé en Préfecture de Gitarama. Aussi, il est assez abondant sur les marchés publics.

4) Commercialisation du café:

Au cours de l'année 1978, la campagne-café s'est bien déroulée. Elle a commencé le 2 Juin 1978 et s'est arrêtée avec fin Novembre 1978, sous les statistiques suivantes pour les 115 licences délivrées.

Communes	Nombre de licences délivrées.	Quantité de café acheté en Kgr.
Nyamabuye	27	1.478.500
Mushubati	1	143.000
Mukingi	1	41.500
Tambwe	11	231.500
Kigoma	1	128.000
Ntongwe	1	103.000
Murama	8	248.000
Masango	2	39.000
Bulinga	3	94.000
Nyakabanda	2	83.000
Nyabikenke	7	118.000
Rutobwe	9	223.000
Kayenzi	7	246.000
Taba	12	389.000
Runda	6	156.500
Musambira	10	127.000
Mugina	7	77.500
TOTAUX	115	3.927.000

5) Commerce de bétail:

Les commerçants-bouchers ont pris une mauvaise habitude de truquer dans le pesage des kilos et de demander un prix supérieur au prix légal. Au cours de l'année 1978, 42 commerçants-bouchers ont demandé des patantes.

Quant aux marchés de bétail, nous avons notamment le marché de Misizi (Commune Nyamabuye) et celui de Nyarusange (Kigoma). A part des abattages clandestins qui se font sur les collines, nous pouvons connaître le nombre du bétail abattu sur les marchés publics au cours de l'année(voir le rapport du Service Vétérinaire).

6) Commerce ambulant:

Les personnes qui pratiquent le commerce ambulant réalisent beaucoup de revenus au détriment des commerçants immatriculés. Ce genre de commerce est très difficile à contrôler, car on le pratique clandestinement.

. . ./. . .

7) Commerce frontalier

La Préfecture de Gitarama, étant géographiquement entourée par un grand nombre d'autres préfectures, il est normal que ses ressortissants aient des relations fréquentes avec les ressortissants de ces préfectures. Ainsi le commerce frontalier est exercé principalement par les commerçants entre eux ou par les paysans vendant leurs produits agricoles.

8) Inspection de l'artisanat: L'artisanat est un secteur de la vie économique très peu développé dans notre Préfecture. Normalement l'artisanat se pratique individuellement, à part quelques coopératives de production qui commencent à naître. Le manque de débouchés décourage en quelque sorte les artisans, raison pour laquelle il faut mettre sur pied un comptoir de vente des produits artisanaux dans chaque Préfecture.

9) Réalisations du Service:

- Tournées d'inspection
- Lutte contre la hausse illicite des prix
- Amendes transactionnelles infligées à ceux qui voulaient passer outre la loi régissant le commerce

10) Situation générale des prix

Les prix des produits manufacturés sont généralement très élevés suite à une chaîne de commerçants-intermédiaires se trouvant entre l'importateur et le consommateur. Ainsi, ce mécanisme est à la base de la hausse illicite des prix.

La situation générale des prix des produits agricoles ou vivriers est instable car les prix changent avec les saisons.

Aussi, les gens de Kigali, qui viennent chaque jour de marché s'approvisionner en denrées alimentaires, font monter les prix de ces dits produits d'une façon spectaculaire. D'autre part, les prix des produits agricoles ou vivriers suivent en quelque sorte le mouvement des produits importés, car le paysan se voit obligé d'augmenter les prix de ses produits pour pouvoir se procurer tel ou tel article manufacturé.

Quant aux articles dont le Gouvernement a fixé les prix au producteur et au consommateur, il est difficile de faire respecter ces prix. Ces produits sont notamment la bière Primus, les haricots, les arachides et les pommes de terre.

Ainsi, au moment de la carence, les prix de ces produits doivent absolument monter, malgré les efforts des autorités chargées de la lutte contre la hausse illicite des prix.

Quant au carburant, on a été bien ravitaillé au cours de cette année. L'affichage et l'observance des prix ont été respectés.

11) Besoins en Personnel et suggestions:

- Un Secrétaire-dactylographe s'avère nécessaire pour s'occuper du Secrétariat du service.
- Un moyen de locomotion est nécessaire pour permettre au service d'être réellement viable.
- Des réunions des Inspecteurs du Commerce sont nécessaires pour l'échange de vues.
- L'installation d'un comptoir de vente des produits artisanaux s'avère nécessaire.
- Le service a besoin de l'équipement.
- Il faut faire un livret contenant la législation commerciale car les commerçants en ont besoin pour se documenter sur les lois régissant le commerce.

14^e SERVICE VÉTÉRINAIRE

Recensement du Gros Bétail

Commune	:Taureaux:	Veuches :	Génis-:	Mâles :	Veaux F.:	Veaux M:	Total
Nyamabuye	59	3597	1033	848	1033	882	7452
Mushubati	147	3371	2670	869	1036	843	8936
Mukingi	67	2930	1201	493	815	613	6119
Tambwe	69	2557	1686	948	1205	1184	7649
Kigoma	74	3670	1928	815	1551	1118	9156
Ntongwe	85	5293	2669	1403	1440	1224	11754
Murama	37	2903	1750	562	760	632	6644
Masango	31	3915	1433	586	834	625	7424
Bulinga	35	3103	1758	559	748	633	6366
Nyakabanda	21	1272	914	615	670	515	4007
Nyabikenke	31	1933	1553	434	713	534	5198
Rutobwe	27	2010	1152	353	489	631	4662
Taba	19	2322	1017	547	865	560	5330
Kayenzi	19	1801	1523	511	416	331	4601
Runda	30	1970	1351	424	602	488	4865
Musambira	54	3796	1463	1219	955	835	8322
Mugina	26	3731	1675	691	875	675	7673
TOTAL	831	50174	36776	11517	15007	12323	116628

Recensement du Petit Bétail

Commune	Capridés :	Ovidés :	Suidés :	Volailles:	Lapins
Nyamabuye	4313	3701	1325	5728	9825
Mushubati	3120	1830	460	4264	1382
Mukingi	2918	817	1118	5380	729
Tambwe	5464	844	1487	9967	513
Kigoma	5354	1713	521	10065	582
Ntongwe	10673	1077	692	13441	460
Murama	3791	1735	303	8891	577
Masango	7914	1500	177	2479	215
Nyakabanda	2519	761	176	3125	250
Bulinga	3479	2956	529	4378	3176
Nyabikenke	5676	1356	415	3288	1325
Rutobwe	5107	1156	545	6336	991
Kayenzi	5245	840	78	5755	948
Taba	1210	413	7	11023	499
Runda	1718	536	8	6101	508
Musambira	6261	1719	961	8785	1849
Mugina	7598	401	219	3975	914
TOTAL	75442	2335	9021	112981	24742

. . . / . . .

Infrastructure vétérinaire et zootechnique

1. Les équipements vétérinaires

Commune	Dispensaire		Couloir		Abreuvoir	
	D.	P	D	P	D	P
Nyamabuye	-	-	3	-	-	-
Mushubati	1	-	-	2	-	-
Mukingi	1	1	-	-	-	-
Murama	-	-	-	-	-	-
Tambwe	-	2	-	-	-	-
Kigoma	1	3	-	1	-	-
Ntongwe	1	2	-	1	1	-
Masango	1	-	1	-	-	-
Nyakabanda	-	-	-	-	-	-
Bulinga	1	-	-	-	-	-
Nyabikenke	1	-	-	-	-	-
Rutobwe	-	-	2	-	-	-
Kayenzi	1	-	-	-	-	-
Taba	1	-	-	-	-	-
Runda	1	-	-	-	-	-
Musambira	-	1	-	-	-	-
Mugina	1	-	1	-	-	-
TOTAL	11	9	7	4	1	-

Tous les dips métalliques ou bétonnés sont pourvus d'abreuvoirs
= 36.

2. Les équipements zootechniques

a) Les Centres de saillie

Commune	Projet Mayaga	Projet C.T.A.	C.S. communal
Nyamabuye	2	-	-
Tambwe	3	-	-
Kigoma	3	-	-
Ntongwe	5	-	-
Rutobwe	1	-	-
Taba	1	-	-
Runda	2	-	-
Mugina	1	-	-
Musambira	3	-	-
Mushubati	-	1	-
Mukingi	-	1	-
Murama	-	1	-
Masango	-	1	-
Nyakabanda	-	-	1
Nyabikenke	-	-	1
TOTAL	22	4	2

. . . / . . .

b) Champs fourragers de diffusion

Commune	: Sétaria		: Trypsacum		: Penissetum	
	Nbre	Sup.(are)	Nbre	Sup.(are)	Nbre	Sup. (are)
Nyamabuye	2	7,50	2	1,50	-	-
Mushubati	6	7,00	6	3,00	-	-
Mukingi	5	30,00	6	27,00	5	20
Tambwe	11	29,60	9	110,00	8	104
Kigoma	9	159,45	9	89,71	8	80
Ntongwe	2	420,00	-	-	-	-
Murama	18	180,00	29	48,11	16	24
Masango	-	-	-	-	5	138
Bulinga	3	350,00	-	-	-	-
Nyakabanda	3	80,00	4	45,00	-	-
Nyabikenke	-	-	1	85,00	-	-
Rutobwe	6	200,00	5	50,00	3	28
Kayenzi	2	70,00	2	70,00	-	-
Taba	7	40,00	8	40,00	15	25
Runda	1	25,00	-	-	1	5
Musambira	9	301,00	1	30,00	-	-
Mugina	-	-	8	61,00	8	25
TOTAL	94	1899,53	90	660,32	74	474

Nombre de champs : 94 + 90 + 74 = 258

Superficie totale: 1899,53 + 660,32 + 474 = 3.033,87 ares.

Interventions vétérinaires

Interventions : Bovins : Caprins:Ovins : Porcins : Autres

<u>1. Examens</u>					
-Coprologiques	9652	-	-	13	25
-Hématologiques:					
- à frais	10373	-	-	-	-
- colorés	54	-	-	-	-
-Sucs ganglionnaires	128	-	-	-	-
<u>2. Vaccination</u>					
- Anticholérique					
- Bact.	32	-	-	-	-
- Sympt.	32	-	-	-	-
- Antirabique	-	-	-	-	61
<u>3. Traitements antivermineux</u>					
- Diatomatose	2714	-	-	-	-
- Ascardiose	670	-	-	35	16
- Strongylose	2915	-	-	-	-
- Ankylostomiase	-	-	-	-	15
<u>4. Injections</u>					
- Trypanocides	809	-	-	-	-
- Antibiotiques	725	-	-	13	9
- Sulfamides	1130	-	-	-	-
- Fortifiant(calcium)	2918	-	-	-	-
5. Castration	14	-	-	25	-
6. Ecornage	31	-	-	-	-
7. Césarienne	4	-	-	-	-

Affections	Bovins	Caprins	Ovins	Porcins	Autres
1. Virales					
- Rage	-	-	-	-	4 canidés
- Fièvre de 3 jrs	-	-	-	-	-
2. Microbiennes					
- Charbon sympt.	5	-	-	-	-
- Typhose aviaire	-	-	-	-	160 volailles
- Mammite	41	-	-	-	-
- Vaginite	14	-	-	-	-
- Abscès	74	-	-	-	-
- Actinomycose	3	-	-	-	-
- Otite	36	-	-	-	-
- Métrite	9	-	-	-	-
- Tuberculose	13	-	-	-	-
3. Protozoaires					
- Trypanosomiase viv.	537	-	-	-	-
- " congolense	26	-	-	-	-
- Piroplasmose	50	-	-	-	2 canidés
- Thélaziose	328	-	-	-	-
- Coccidiose	23	-	-	-	65 lapins
- Balantidiase	165	-	-	-	-
- Filariose	14	-	-	-	-
4. Parasites externes					
- Gale sarcoptique	9	-	-	-	-
- " psoreptique	2	-	-	-	25 lapins
- Thélaziose	175	-	-	-	-
- Teigne	25	-	-	-	-
5. Divers					
- Photodermite	17	-	-	-	-
- Hématurie	15	-	-	-	-
- Rétention A Faix	48	-	-	-	-
- Blessures	9	-	-	-	-
- Fracture	1	-	-	-	-
- Excéma	-	-	-	-	7 canidés
- Karatite	6	-	-	-	-

Prix des produits animaux**A. Bovins:**

- Vache 250 - 300 Kgrs	: 12.000 à 18.000 Frs/tête
- Taurillon 3 ans 250- 300 Kgrs	: 8.000 à 15.000 Frs/tête
- Génisse 2 à 3 ans	: 10.000 à 15.000 Frs/tête
- Boeuf ou taureau 350- 400 Kgrs	: 15.000 à 25.000 Frs/tête

B. Autres

- Chèvre de 20 à 25 Kgrs	: 800 à 1.500 Frs/tête
- Mouton de 20 à 25 Kgrs	: 600 à 1.000 Frs/tête
- Porc de 80 à 100 Kgrs	: 2.000 à 3.000 Frs/ tête
- Poule	: 150 à 250 Frs
- Lapin	: 80 à 120 Frs

C. Viandes et Divers

- Viande de bonne qualité	: 80 à 100 Frs/Kgr
- Viande porc	: 80/Kgr
- Oeuf	: 6 à 7 Frs/pièce
- Lait	: 23 - 30 Frs/l.

- 133 -

Relevé des abattages

Commune	Bovins	Caprins	Porcins	Total
Nyamabuye	1368	327	40	1735
Mushubati	108	40	20	168
Mukingi	116	28	22	166
Murama	139	28	20	187
Tambwe	444	122	44	610
Kigoma	375	52	-	427
Ntongwe	92	115	-	207
Masango	85	21	21	127
Nyakabanda	52	21	-	73
Bulinga	158	15	4	177
Nyabikenke	122	21	-	143
Rutobwe	334	21	85	440
Kayenzi	155	18	3	176
Taba	352	505	11	868
Runda	433	398	-	831
Musambira	644	635	218	1597
Mugina	103	87	64	254
TOTAL	5180	2454	552	8186

Relevé des saisies

1. Saisies totales

Motif	Bovins	Porcins
Tuberculose	10	-
Cysticer cose	1	7
Charbon symptomatique	1	-

2. Saisies partielles

Motif de saisies:	Bovins		Caprins		Ovins:		Porcins	
	Foie	Coeur:	Poumons:	Langue:	Foie	Tête:	:	:
Distomatose	1.513	-	-	-	15	-	-	-
Strongylose	-	-	349	-	-	-	-	-
Cysticer cose	-	233	-	143	-	-	-	-
Oestres	-	-	-	-	-	514	-	-
TOTAL	1.513	233	349	143	15	514	-	-

En Préfecture de Gitarama, il y a 9 coopératives d'élevage.
 En Commune Musambira il y a le Projet " Petit Elevage", et en communes Runda et Taba les Compagnons Bâtisseurs qui pratiquent l'élevage de lapins et de Poules Rhode Island.

. . . / . . .

I. Les Centres Sociaux de Développement

A. Personnel Social

- Personnel de l'encadrement:

a) Personnel du Centre Social de Préfecture.

Le personnel du Centre Social de Préfecture est composé d'une Directrice des C.S.D., d'une Directrice-Adjointe, d'une Responsable de l'Atelier Social de Ruli, d'une Responsable de l'Animation et d'une Responsable du service social au Camp Militaire.

b) Le personnel oeuvrant dans la S/Préfecture NDIZA. + Communes:
L'effectif de la S/Préfecture s'élève à 10:

Dans les communes : une Responsable du secteur Runda-Taba, une Responsable du service social de Rutobwe, une Assistante sociale au C.S.D. de Kanyanza, une Attachée au secteur Runda-Taba, une Responsable du service social de Mushubati, une Responsable du C.S.D. de la Paroisse Mugina, une Responsable du service social Kigoma, une Responsable du service social Nyamabuye et une Responsable du service social Masango.

- Personnel communal

a) Les Monitrices sociales communales:

Dans toute la Préfecture, on compte 85 Monitrices sociales oeuvrant dans les 73 C.S.D. La plupart de ces Monitrices n'ont fait que la Section Familiale, seules 27 ont reçu une formation dans le domaine social.

b) Les animateurs sociaux:

La commune Nyabikenke dispose de 2 animateurs sociaux et une animatrice sociale. On compte également un seul animateur dans la commune Bulinga.

- Personnel social oeuvrant dans d'autres institutions:

Le Centre Nutritionnel Ruhango: 1 Assistante Sociale.

Hôte de la Vierge des Pauvres à Gatagara: 2 Assitantes sociales.

Le C.C.D.F.P. de Nyakabanda: 1 Assistante sociale.

Le Centre de Formation des Jeunes à Shyogwe: 1 Assistante sociale.

Le Centre Nutritionnel de Gihara: 1 Assistante sociale.

B. Description des C.S.D.:

Toute la Préfecture dénombre 73 C.S.D. répartis dans les 17 communes, la moyenne étant de 4 par commune. 67 C.S.D. ont été mis sur pied par les autorités communales tandis que 6 proviennent de l'initiative des Paroisses qui s'occupent de leur fonctionnement.

26 C.S.D. ont été créés de 1959- 1962

29 " " " " de 1963- 1973

12 " " " " de 1974- 1978.

La date de fondation de 6 C.S.D. n'est pas précisée.

En ce qui concerne l'état des locaux, on remarque que 38 C.S.D., soit 52 % sont en bon état; 2 sont en bon état mais sont petits; 20 sont à réparer, 6 sont en construction, 4 ont emprunté un local tandis que 2 font les activités en plein air faute de locaux. (Un C.S.D. n'est pas précisé). Ces Centres n'ont pas de cuisine, ce qui ralentit les démonstrations culinaires pendant les saisons de pluie. En 1978, 22 C.S.D. , soit 30 % disposent d'une cuisine en bon état. 11 sont à réparer. Bien que la sensibilisation sur l'hygiène soit faite dans tous les C.S.D., on remarque que 32 Centres n'ont pas de latrines, 28 en ont en bon état, 11 sont à réparer et 1 est en cours de construction. De même plusieurs C.S.D. ne disposent pas de jardins pour des démonstrations pratiques en agriculture. 48 C.S.D. ont assez de jardins, 17 en ont en insuffisance et 17 n'en disposent pas. Cette situation des C.S.D. va de paire avec l'insuffisance des Monitrices et leur faible formation .

C. Fréquentation et inscription:

Les C.S.D. sont surtout fréquentés par les jeunes filles et petites filles, le nombre de femmes mariées est minime et très peu de jeunes gens accèdent au service social. Les inscriptions dans tous les C.S.D. s'élèvent à 10.796 et le total des présences annuelles est de 151.401, soit une moyenne annuelle de 9.462 par commune et une moyenne mensuelle de 788 présences par commune.

D. Activités des C.S.D.

- Par le personnel communal:

a) Les Monitrices communales:

Les Monitrices sociales intensifient l'animation auprès des familles. Les activités sont effectuées au sein du Centre et à domicile.

Il s'agit des cours théoriques et pratiques notamment sur l'agriculture, l'élevage, la santé et hygiène, l'artisanat, la nutrition, la psychologie et la vie socio-familiale, l'obstétrique, l'anatomie, la puériculture, le civisme, l'économie; et sur l'alphabétisation.

b) Les animateurs sociaux:

L'animation faite dans les secteurs, les C.S.D., les C.G.D.F.P. a porté sur les thèmes suivants: hygiène, agriculture, élevage, artisanat, épargne, alimentation et vie conjugale.

Les méthodes usitées sont: les réunions, les visites à domicile, les cours ...

L'alphabétisation est faite dans la commune Bulinga et le nombre d'alphabétisés est de 6 jeunes filles.

c) Les Assistantes sociales-Responsables du service social dans les communes:

Les Assistantes sociales affectées dans les communes ont comme rôle de:

- assurer la supervision des Monitrices sociales
- animer les réunions
- servir d'intermédiaire entre les Monitrices et les autorités ainsi que les Responsables des C.S.D. à l'échelon préfectoral.

- Par le Personnel du service social de la S/Préfecture NDIZA et des secteurs Runda-Taba et Région Mayaga:

a) S/préfecture NDIZA:

L'Assistante sociale responsable du service social dans la S/Préfecture a pu superviser quelques Centres malgré les moyens de déplacement limités.

Elle avait comme but: -Prise de contact avec les Monitri-
ces.

- Chercher la collaboration entre les C.S.D. et les C.N.

b) Secteur Runda-Taba:

Au sein du Projet Runda-Taba, on a organisé des sessions de recyclage des Monitrices sociales.

c) Région Mayaga:

L'Assistante sociale travaille dans 2 Préfectures: Gitarama et Butare dont certaines communes constituent le Mayaga. Dans la Préfecture de Gitarama il y a 2 communes: Ntongwe et Mugina.

L'Assistante sociale a été dans les Centres de Kinazi et Gako.

- Par le Personnel du C.S.D. de Préfecture:

* Le service d'animation:

L'animation se rapporte sur l'alphabétisation et le travail avec la pré-coopérative des femmes (COPAFGI).

* L'Atelier de couture de Ruli:

Cet atelier est composé de 5 membres qui suivent régulièrement les activités de coupe-couture des habits pour enfants, couvre-lits, etc...

L'avoir total de l'Atelier s'élève à 116.801 Frs.

* Les réunions de service:

- Une seule réunion pour toutes les responsables du service social dans la commune et les animateurs sociaux.

Le Personnel a pour mission de superviser tous les C.S.D., évaluer des activités par des réunions du personnel.

B. Les difficultés rencontrées et suggestions:

Les principales difficultés sont: l'insuffisance et incompétence du Personnel, l'insuffisance du matériel due au manque de financement, d'où la désertion des C.S.D.

Suite aux difficultés précitées, il faudrait:

- que les autorités communales prévoient un fonds de roulement pour l'achat du matériel d'apprentissage,
- que les C.S.D. fassent des activités économiquement rentables en vue d'arriver progressivement à un autofinancement,
- que le Ministère élabore un programme compte tenu des besoins actuels et disponibilité de la population,
- que l'on construise ou répare les bâtiments des C.S.D.,
- que le personnel social encourage le recrutement du personnel et élèves masculins dans les C.S.D.
- que le Ministère intensifie la formation des Monitrices ou Moniteurs sociaux;
- que soient organisés régulièrement les recyclages des Assistantes sociales en vue d'un échange mutuelle sur leur expérience dans le service social.

II. Les Centres Nutritionnels

1. Administration et inscription:

Sont admis au C.N., tous les parents, quelles que soient leurs motivations. Le fait de concevoir le C.N. comme institution s'occupant uniquement des enfants mal nourris devra évoluer en faveur de la prévention et de l'acquisition des connaissances pour le mieux-être de la famille.

Vu l'attention qu'il faut prêter à chaque parent qui se présente pour la première fois, il est préférable que les inscriptions se fassent tous les jours pour éviter un bon grand nombre de nouveaux inscrits à la fois. Cependant aucune inscription ne se fera au jour de la semaine réservé à la consultation des nouveaux cas.

2. Vivre du Catholic Relief Service (C.R.S.)

Sachant que les vivres du C.R.S. sont une aide provisoire, l'accent sera mis sur l'éducation favorisant la production et l'utilisation des ressources locales.

3. Côtisation:

Pour assurer le bon fonctionnement du service et garder l'aspect éducatif, une contribution mensuelle des parents est exigée, dont le montant varie suivant que le C.N. distribue ou non des vivres du C.R.S.

III. Les Services Sociaux Spécialisés:

Parmi ces services, nous disposons des renseignements sur le service social du Camp Militaire de Gitarama et le service de lutte contre la lèpre.

1. Le service social du Camp Militaire:

Ce service est assuré par le personnel du Centre social de Préfecture. Il consiste à dispenser les cours théoriques et activités pratiques surtout aux femmes. Au cours de l'année 1978, la moyenne des présences a été de 30 par mois sur les 54 femmes.

2. Le service de Lutte contre la lèpre(A.P.D.)

Les contacts effectués par l'Assistante sociale ont été faits à tous les échelons: préfectoral, communal, paroissial et autres communautés chrétiennes.

Ces contacts avaient un triple but:

- Présenter le service "A.P.D." et son personnel, ses objectifs et méthodes de travail.
- Susciter la collaboration des autorités quant au changement d'opinion sur la maladie de la lèpre.
- Connaitre le milieu.

IV. Conclusion:

Grâce à l'action des C.N. et des C.S.D., les résultats tangibles sont:

- la lutte contre la malnutrition par la fréquentation des C.N.
- la mise en pratique de l'hygiène par l'utilisation des latrines.
- l'augmentation du petit élevage et la création des jardins potagers.

Par ailleurs les activités du service social sont à encourager, encore faudrait-il intensifier la sensibilisation de la population pour l'associer plus étroitement aux activités sociales.

169 INSPECTION DES COOPERATIVES

1) Situation administrative

a) Personnel en fonction:

<u>Nom et Prénom</u>	<u>Grade</u>	<u>Affectation</u>
KANYANDEKWE Emile	Inspecteur	Gitarama
KALIMWABO Fidèle	Inspecteur Adjoint	S/P. Ndiza
MUSABWASONI Thérèse	Attachée à l'Inspection	Gitarama
MUNYANTURAMA Léonidas	Encadreur	Masango
GAKUBA Evariste	Encadreur	Kigoma.

b) Personnel en formation:

15 Encadreur coopératifs sont maintenant en formation à Murambi (Gitarama). Les interventions auprès des Bourgmestres ont été déjà faites pour les prévoir au budget de l'exercice 1979.

2) Situation coopérative

a) Les entreprises coopératives agréées

(Voir tableau en annexe)

Observations:

- La TRAFIPRO qui a vu le jour en Préfecture de Gitarama vers 1953 et qui avait comme siège social à Kabgayi n'est plus actuellement comptée parmi les Coopératives de Gitarama, elle est maintenant à Kigali.
- La coopérative SOCORWA a également transféré son siège social à Kigali.
- La coopérative COMIMAR a été pillée par son Gérant. Il est maintenant en prison.

b) Les pré-coopératives en voie d'agrément

(Voir tableau en annexe)

Observations:

- Le cas de vol à la coopérative COPAEGI par SERUVUMBA Gérard reste inchangé.
- Si ces pré-coopératives étaient bien encadrées, elles pourraient compter d'ici peu parmi les coopératives de grande envergure.

c) Les associations socio-économiques.

La liste change d'année en année, car il y a celles qui meurent, celles qui naissent et celles qui atteignent le stade de pré-coopérative.

Les 3/4 de toutes ces associations sont agricoles mais elles ont toujours des difficultés d'obtenir des parcelles.

3) Difficultés rencontrées

- Manque du personnel, manque d'équipement mobilier, manque de moyens de déplacement.
- Manque de matières premières, manque de capitaux
- Malhonnêteté de certains gérants.

. . . / . . .

Relève par commune des Entreprises coopératives agréées.

<u>Commune</u>	<u>Dénomination</u>	<u>Objet social</u>	<u>Nbre Membres</u>	<u>Organisme donateur ou finançant</u>	<u>Chiffre d'affaire</u>
NYAMABUYE	COOBOURWA	Boulangerie	7	B.R.D.	-
NTONGWE	C.D.A.R.	Commerce produits agr.	1127	OBM	Voir OBM
	ACAGI	"	1049	OBM	Voir OBM
RUNDA	ABARUTA	"	244	Projet Runda-Taba	8.255.478
TABA	COMIMAR	Consommation	7	-	875.950
MUGINA	COPAJE	Commerce produits agr.	973	OBM	Voir OBM
	COPROCOMU	"	1384	OBM	Voir OBM
MUSHMBATI	CEMAC	Exploitation minière	35	Mi jeunesse	550.645
MASANGO	COBRITUKA	Briqueterie et tuilerie	180	-	227.477
NYABIKENKE	KAUDU	Tuilerie et Consommation	16	-	84.649
	C.D.R.	Consommation	10	-	500.000
BULINGA	CAFACHABU	Chaussures	7	CARRA Nyakabanda	87.000

En tout on compte 12 Coopératives agréées réparties dans 9 Communes sur un total de 17 Communes qui composent la Préfecture de Gitarama.

Relevé par commune des Pré-coopératives en voie d'agrégation

Commune	Dénomination	Objet social	Nbre Membres	Organisme donateur ou finançant	Chiffre d'affaire
NYAMABUYE	COFAEGI	Agro-pastorale	463	C.T.A.	(volée)
	CO SIRWA	Scierie	7	-	120.000
	CODECOMA	Agro-pastorale	543	C.T.A.	1.411.889
MASANGO	COCOMU	Consommation	50	-	633.271
	KO DUNYA	Multi fonctionnelle	1250	TRAFFIPRO	646.536
BULINGA	COFOBU	Forge	10	CARITAS	26.000
	CAEBU	Multi fonctionnelle	300	Ambassade de Belg.	1.500.000
NYAKABANDA	COCONYA	Multi fonctionnelle	1977	CARA Nyakabanda	1.500.000
	COCODEKA	Multi fonctionnelle	1200	TRAFFIPRO	1.100.000
KAYENZI	COCTUBI	Agriculture	10	-	100.000
	SOJÉKA	Commerce	15	-	150.000
	COLEFIGI	Agriculture	23	-	35.000
RUTOBWE	SOCOMERU	Ménisierie-construction	24	-	240.000
	COCODERU	Multi fonctionnelle	784	TRAFFIPRO	900.000

7/17 Communes 14 Pré-coop.

LE TRIBUNAL DE PREMIERE INSTANCE

1. Activités du service

A. Tribunal de 1ère Instance

*Section I. Affaires non encore jugées:

Affaires non jugées	civiles	pénales	TOTAL
Litiges au début de 1978	2.675	1.620	4.295
Affaires inscrites	463	732	1.195
Affaires jugées	235	373	608
Litiges à la fin 1978	2.903	1.979	4.882

*Section II. Exécution des jugements rendus:

Jugements en exécution	Civils	pénaux	TOTAL
Litiges au début 1978	192	1.577	1.769
Jugements prononcés	235	373	608
Jugements exécutés	415	241	656
Litiges à la fin 1978	12	1.709	1.721

*Section III. Sommes à récupérer:

	Frais jud:	Amendes: DE.4%	: DI + Res-titutions
Litiges début 1978	1706993	118261	1173319
Litiges nouveaux venus	480793	96700	360103
Litiges apurés	642893	118261	195500
Litiges fin 1978	1544893	113111	1337922

*Section IV. Sommes versées au Trésor public:

Le Greffier-comptable a perçu un montant de 2.040.566 Frs au profit du Trésor public et tout a été versé chez le Comptable de Préfecture.

B. Tribunaux de Canton

* Section I. Affaires non encore jugées:

Affaires non jugées	Civiles	pénales	TOTAL
Litiges au début 78	3.113	478	3.591
Affaires inscrites	1.959	1.341	3.300
Affaires jugées	1.741	1.281	3.022
Litiges fin 1978	3.331	528	3.869

* Section II. Exécution des jugements rendus:

Jugements en exécution	civils	pénaux	TOTAL
Litiges début 78	5.675	2.768	8.443
Jugements prononcés	1741	1.281	3.022
Jugements exécutés	1.593	933	2.526
Litiges fin 1978	5.823	3.116	8.939

. . . / . . .

* Section III. Sommes à récupérer:

	Frais	:Amendes	: DP 4%	:DI + Restitution
Litiges début 78	1.945.690	:660.935	: 571.921	: 9.205.245
Litiges nouveaux venus	886.161	:433.718	: 278.884	: 6.389.015
Litiges apurés	802.523	:331.142	: 167.338	: 4.366.145
Litiges fin 78	2.029.328	:763.511	: 683.467	:11.228.115

* Section IV. Sommes versées au Trésor public:

A part les Tribunaux de Canton de Mushubati et Murama qui n'ont rien versé au cours de l'année, les 11 autres ont ensemble versé 1.188.042 Frs chez le Comptable de Préfecture.

2. Principales réalisations

- Les locaux de service et le matériel ont été bien gérés et tenus convenablement
- Les jugements rendus ou exécutés sont, en général, dans la proportion du nombre des personnes y attachées

3. Difficultés rencontrées

- Exigence des locaux notamment pour le Tribunal de Première Instance, et pour les Tribunaux de Canton: Kivumu, Murama, Ntongwe, Karambi, Ntongwe, Ruhango, Rugendabali, Kinyambi, Gacurabwenge et Nyabikenke.
- Quelques agents insouciants de leur responsabilité.
- Personnel insuffisant.

...../.....

182 SERVICE PENITENTIER

Le Personnel du service pénitentier se compose d'un Directeur de Prison et de son adjoint, d'un Secrétaire, d'un Dactylographe, d'un Archiviste et de 11 Surveillants.

Situation économique

a) Production:

- Bananeraie : 98.405 Frs
- Caféier : 650 plants
- Elevage : 12 porcins, 2 vaches.

b) Ravitaillement:

- Haricots	* Stock au 31/12/77	17.586 Kgrs
	* Fourniture annuelle	193.636 Kgrs
	* Consommation annuelle	192.227 Kgrs
	* Stock au 31/12/78	18.995 Kgrs
- Farine manioc	* Stock au 31/12/77	6.347 Kgrs
	* Fourniture annuelle	155.764 "
	* Consommation annuelle	150.268 "
	* Stock au 31/12/78	5.496 "
- Huile de palme	* Stock au 31/12/77	385 Kgrs
	* Fourniture annuelle	7.157 "
	* Consommation annuelle	7.542 "
	* Stock au 31/12/78	0 "
- Sel de cuisine	* Stock au 31/12/77	0 Kgrs
	* Fourniture annuelle	2.050 "
	* Consommation annuelle	2.050 "
	* Stock au 31/12/78	0 "
- Viande fraîche	* Stock au 31/12/77	0 Kgrs
	* Fourniture annuelle	2.612 "
	* Consommation annuelle	2.612 "
	* Stock au 31/12/78	0 "

Mouvement annuel des prisonniers

- Détenus fin décembre 77	: 994
- Entrées annuelles	: 1459
- Sorties annuelles	: 1361
- Détenus fin décembre 78	: 1092
- Evasions annuelles	: 86
- Décès annuels	: 5
- Libérations annuelles	: 46

Besoins en Personnel

Le service pénitentier de Gitarama a besoin au moins de 100 surveillants vu le nombre de détenus qu'il héberge.

1. Panorama du service préfectoral de santé

Commune	D.E.	C.S.E.	D.A.	C.S.A.	M.E.	M.A.	C.N.	H.
Nyamabuye	1	1	1	-	1	-	1	1
Tambwe	-	-	-	-	-	-	-	-
Mukingi	1	-	-	-	-	-	-	-
Mushubati	1	-	-	-	-	-	-	-
Musambira	-	1	-	-	1	-	1	-
Mugina	-	1	-	-	1	-	-	-
Nyakabanda	1	2	-	-	2	-	-	-
Nyabikenke	-	1	-	-	1	-	-	-
Rutobwe	-	1	-	-	1	-	-	-
Kayenzi	1	-	-	-	1	-	-	-
Taba	2	-	-	-	1	-	-	-
Runda	1	-	-	1	-	1	-	1
Bulinga	-	-	-	1	-	1	-	-
Murama	-	-	-	1	-	1	-	-
Masango	-	1	-	-	1	-	-	-
Kigoma	1	-	1	-	1	-	1	-
Ntongwe	1	-	-	-	-	-	-	-
<hr/>								
TOTAL	10	8	2	2	11	3	3	2

N.B.: Signification des abréviations:

- D.E.: Dispensaire de l'Etat
- C.S.E.: Centre de Santé de l'Etat
- D.A.: Dispensaire agréé
- C.S.A.: Centre de Santé agréé
- M.E.: Maternité de l'Etat
- M.A.: Maternité agréée
- C.N.: Centre nutritionnel
- H.: Hôpital.

2. Activités du service

Le service de santé de la Région médicale de Gitarama a enregistré des points positifs dans le domaine de la couverture sanitaire de la population.

Hébergement	: 18.156	Malades ambulants	: 323.433
Consultations	: 1322363	Accouchements	: 8.171
Examen de selles	: 32.216	Examen de sang	: 27.575
Examen crachats + sécrétions	: 496	Examen d'urines	: 2.195
Examen du L.C.R.	: 19	Autres	: 275
B.C.G.	: 11.143	Ditecoq	: 3.014
Anti-polio	: 747	Rougeole	: 376
Consultations prénatales	: 20.766.		

. . . / . . .

A l'heure actuelle nous assistons à une recrudescence des maladies transmissibles qui souvent débordent les moyens d'action. Le paludisme, la méningite, la fièvre récurrente et les maladies vénériennes, pour ne citer que celles-ci, deviennent une préoccupation alarmante. Les moyens humains et matériels mis à la disposition du Secteur Médical sont trop limités par rapport aux immenses besoins sur le terrain, compte tenu des priorités locales. Bon nombre de formations médicales s'achèvent et ne peuvent pas être inaugurées faute de personnel et de matériel de tous ordres. La présence d'une administration bicéphale à l'échelle préfectorale rend malaisée une organisation régionale de la santé et l'évaluation du service préfectoral de santé, car on assiste à un personnel sanitaire étranger qui échappe souvent au contrôle direct d'un médecin de secteur, et l'autonomie des hôpitaux agréés qui, somme toute, sont comme des Etats dans un Etat. Il faudrait donc, pour alléger l'administration sanitaire périphérique, centraliser l'appareil sanitaire pour éviter la dispersion des efforts et le regrettable double emploi.

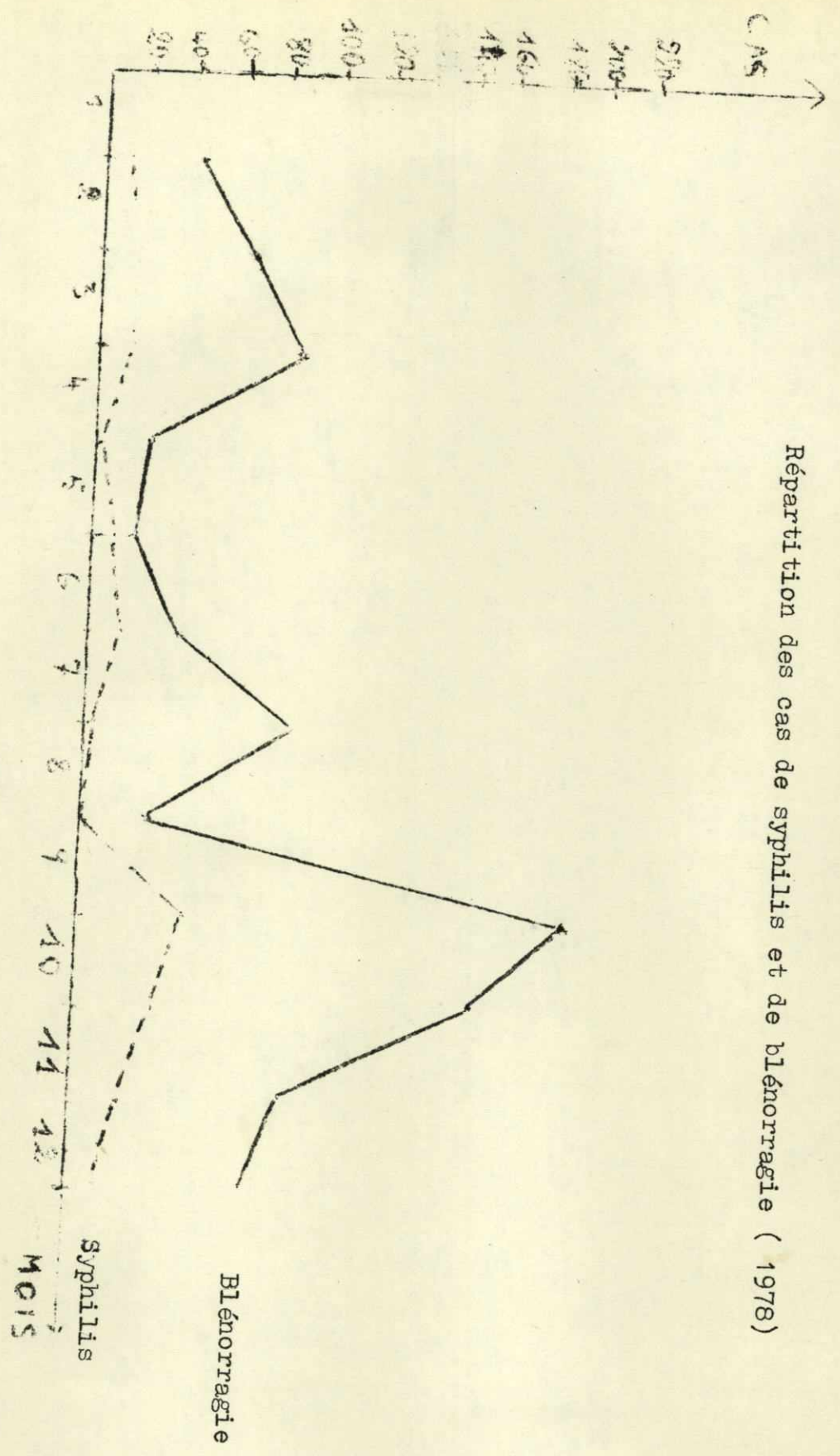
3. Personnel médical

Titre	Formations médicales de l'Etat		TOTAL
	Nbre	Formations médicales agréées. Nbre	
Médecin	1	7	8
Ass. Médicaux	14	6	20
Inf. A1	4	4	8
Inf. A2	4	18	22
Inf. A3	14	10	24
Infirmiers(ères)	5	2	7
Monitrice sociale	1	-	1
Assistante Sociale	-	2	2
Aide-Inf.(ères)	34	20	54
Vaccinateurs	6	-	6
Travailleurs	73	18	91
Total	156	87	243

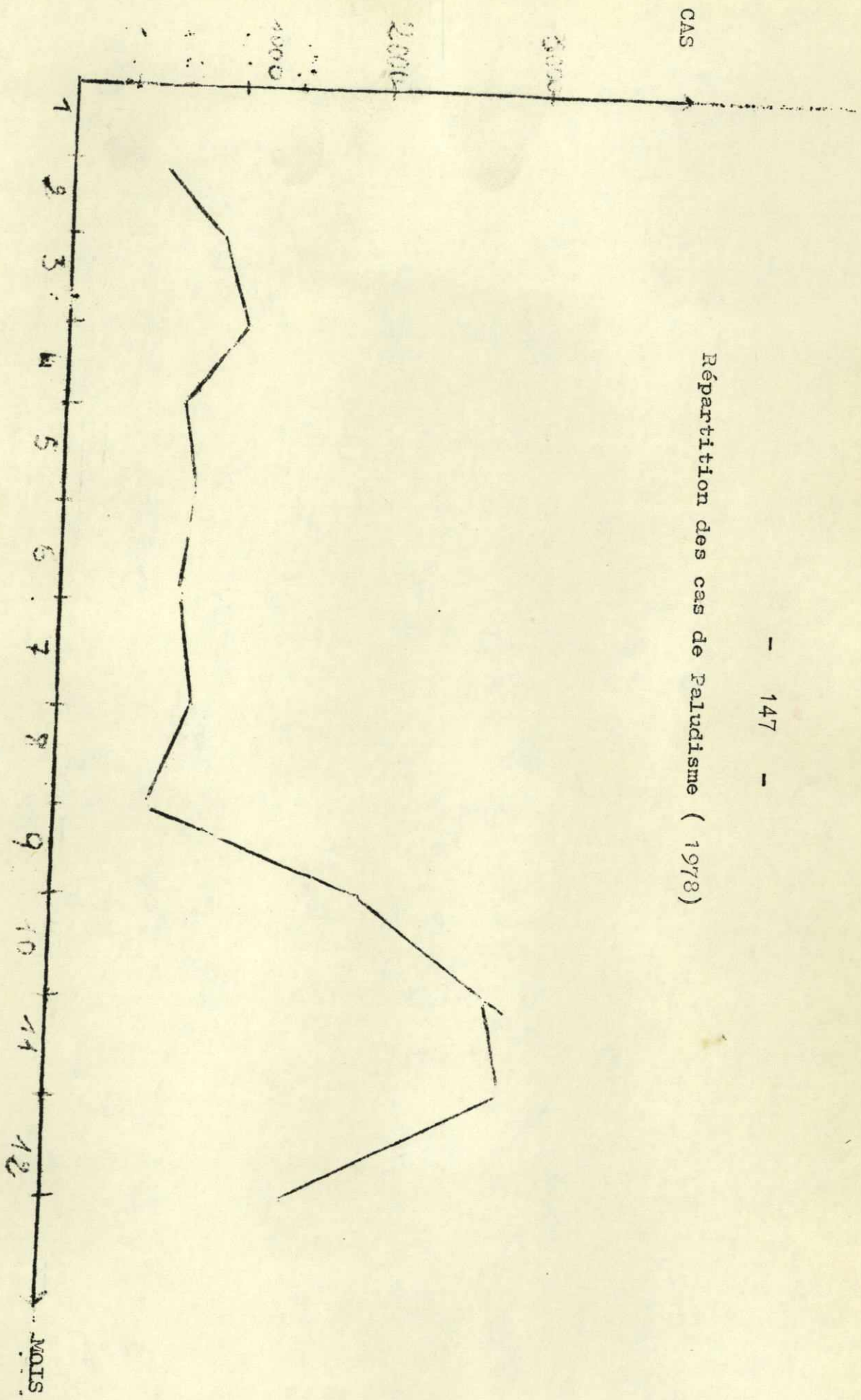
N.B.: Au moment de la rédaction de ce rapport, le nombre des travailleurs des hôpitaux de Kabgayi et Remera n'a pas été communiqué au bureau du Secteur Médical de Gitarama.

. . . / . . .

Répartition des cas de syphilis et de blénorrhagie (1978)



Répartition des cas de Paludisme (1978)



T A B L E D E S M A T I E R E S

o-o-o-o-o-o-o-o-o-o-o-o-o-o-o-o

PREMIERE PARTIE : ORGANISATION ADMINISTRATIVE 1- 26

A. Commune 1- 23

- * CH.I.: Autorités communales et Organisation des communes..... 1- 4
- * CH.II: Considérations sur l'esprit, la compétence et la discipline du Personnel..... 5
- * CH.III: Les activités - Information à la population 6- 11
- * CH.IV: Besoins en personnel et suggestions..... 12-13
- * CH.V : Travaux et progrès réalisés dans chaque commune.....14 -21
- * CH.VI: Difficultés rencontrées..... 22-23

B. Préfecture..... 24-26

- CH.I : Chefs de service..... 24-25
- CHII. Conférences préfectorales..... 26

DEUXIEME PARTIE : STATISTIQUES DEMOGRAPHIQUES 27-80

- * CH.I: Répartition de la population par âge, sexe et ethnique 27-51
 - A. Par commune..... 27-49
 - B. Pour toute la Préfecture..... 50-51
- * CH.II: Répartition de la population par groupes professionnels..... 52-69
 - A. Par commune..... 52-68
 - B. Pour toute la Préfecture..... 69
- * CH.III: Mouvement démographique..... 70- 72
 - Section I.: Naissances..... 70
 - Section II: Décès..... 71
 - Section III: Migrations intérieures..... 72-73
 - a) Entrées..... 72
 - b) Sorties..... 73
- * CH.IV: Ressortissants des pays limitrophes et autres..... 74-80

TROISIEME PARTIE: VIE SOCIALE 81-86

- * Section I: Exemption d'impôt..... 81
- * Section II: Sécurité sociale..... 82
- * Section III: Evolution de la dot..... 83
- * Section IV : Amélioration de l'habitat..... 84
- * Section V : Nombre de mariages 85
- * Section VI: Nombre de divorces..... 86

(suite)

QUATRIEME PARTIE: FINANCES COMMUNALES 87- 105

- * Tableau I: Rémunération par commune des principales taxes communales et montant de chaque taxe.....87- 91
- * Tableau II: Tableau comparatif du nombre des imposables par rapport à celui des adultes de 18 ans et plus..... 92
- * Tableau III: Etat de perception des impôts..... 93- 94
- * Tableau IV: Situation des recettes 95-104
- * Tableau V: Situation générale des caisses:..... 105

CINQUIEME PARTIE : LES DIFFERENTS SERVICES OEUVRANT DANS LA PREFECTURE 106-147

- Service des Impôts..... 106
- Service de l'U.R.G..... 106-107
- Urbanisme et Bâtiments Civils..... 107
- Inspection du Travail..... 107-108
- Ponts & Chaussées..... 108
- Inspection d'Arrondissement..... 109-112
- Service de la R.T.F. 112
- Encadrement Régional de la Jeunesse..... 112-114
- Service des Postes..... 114
- Parquet..... 115
- Service Agri..... 115-122
- Electrogaz..... 123-124
- Inspection du Commerce..... 125-128
- Service Vétérinaire..... 129-133
- C.S.D. et C.N. 134-137
- Inspection des Coopératives..... 138-140
- Tribunal de 1ère Instance..... 141-142
- Service Pénitentier..... 143
- Service de Santé 144-147

LIBRARY

EX-100

WILSON

EXLIBIS

EXLIBIS WILSON