

6219

**Rapport Annuel de la Préfecture  
BYUMBA**

Année 1981



Em: 5/88

Byumba  
Kigali, le 3 Mai 1983

N° 868.../03.17



MINISTERE DE L'INTERIEUR  
B. P. 446 Kigali

APA

A traiter par \_\_\_\_\_  
Date entrée : 4-5-83  
N° Classement : 9536/B-12

*Cl*  
*Rapport annuel*

Objet : Monsieur le Ministre de l'Intérieur  
Réf. : KIGALI  
Annexe :

Monsieur le Ministre,

J'ai l'honneur de vous faire parvenir en annexe le rapport annuel de la Préfecture de Byumba pour l'exercice 1981.

Le retard provient des raisons indépendantes de notre volonté notamment le manque de personnel dont souffre la Préfecture jusqu'à présent.

Je vous en souhaite bonne réception.

Copie pour information à:

- Son Excellence Monsieur le Président de la République Rwandaise  
KIGALI
- Monsieur le Ministre du Plan  
KIGALI

Le Préfet de Préfecture  
MUNYAZESA Faustin





RAPPORT ANNUEL DE LA PREFECTURE

=====

BYUMBA

=====

ANNEE 1981

=====



pouvant atteindre 4 et même 5 mois. Les températures oscillent entre 20° et 22° et la température moyenne le plus froid y est supérieurs à 18°. La pluviométrie y est plus faible que dans le reste de la Préfecture; de 880 mm dans la vallée de l'Akagera (1.400 m à 950/1.000 mm aux abords de l'isohypse 1.500 m).

Régions naturelles:

La Préfecture de Byumba est divisée en cinq zones écologiques au régions naturelles:

Le Buberuka - Ndorwa: dont les sols dominant sont des schistes et des quartsites avec quelques dalles latéritiques à l'Est, est une zone d'altitude, au climat favorable aux cultures de pois, froment, pommes de terre et orge.

Le Rukiga: dont la partie comprise dans la Préfecture est une association de schistes, est une zone assez escarpée et marquée par une forte érosion (aggravée par la surcharge humaine et pastorale). On considère que c'est une bonne zone caféicole.

Le Buganza: (La partie du Buganza qui est comprise dans la Préfecture comprend des sols latériés (effets de la surcharge pastorale) à reliefs tabulaires. En dépit de pluies irrégulières, son climat tempéré rend cette zone propice aux caféiers et bananiers ainsi qu'aux culture vivrières (sorgho) sur les sols humifiés.

Le Buyaga: est une zone de crête quartzitiques qui forme une sorte de limite naturelle à la zone du Mutara. C'est donc une zone de transition au sol pauvre et aux formes très érodées.

Le Mutara ou encore Mutara-Mubali: est un vaste ensemble de collines douces et de crêtes rocheuses et graveleuses encadrant de larges vallées sèches. La vocation de cette zone de savanes est surtout pastorale, bien que le plus grande partie de sa superficie soit occupée par le Parc National de l'Akagera et le domaine de chasse.

...../.....



PREMIERE PARTIE

L'ORGANISATION ADMINISTRATIVE DE LA PREFECTURE

BYUMBA



CHAPITRE I

AUTORITES COMMUNALES ET ORGANISATION DES COMMUNES

<u>NOMS DES BOURGMESTRES</u>	<u>Secteurs</u>	<u>Conseillers Comm.</u>	<u>Cellules</u>
<u>1. COMMUNE BUYOGA</u>			
1. SELINDA Célestin	! 1. Busoro	! RUKERATABARO J.	! 7
	! 2. Burenga	! KABANDANA André	! 7
	! 3. Muranzi	! BURALIYO André	! 7
	! 4. Kavumu	! NDALIHORANYE B.	! 9
	! 5. Mutete	! HABIMANA Antoine	! 5
	! 6. Zoko	! BIHAYIGA Gervais	! 7
	! 7. Nyabisiga	! NKUNDABANYANGA F	! 7
	! 8. Murambi	! HABIYAKARE C	! 6
<u>2. COMMUNE BWISIGE</u>			
2. GAKWENZI Ignace	! 1. Bwisige	! RWAMAPFA Ladislas	! 3
	! 2. Gihuke	! INTIBARUHISHA G.	! 4
	! 3. Kabongoya	! RUBAYOMBYA Cyprien	! 3
	! 4. Nyagihanga	! RUNUYA Laurent	! 3
	! 5. Buhanga	! MASHYUNDU Damas	! 4
	! 6. Karehe	! RUGAYINTENGA Ath.	! 6
	! 7. Muti	! BUTERA Gérard	! 4
	! 8. Nyarurama	! SEKABWA François	! 3
<u>3. COMMUNE KTYOMBE</u>			
3. HABIMANA Canisius	! 1. Butozo	! BWISELI J.M.V.	! 5
	! 2. Kaniga	! Kayabuki Fél.	! 11
	! 3. Nyagakizi	! KANYARUTOKI Manassé	! 7
	! 4. Muyumbu	! IYAMUREMYE Jonathan	! 7
	! 5. Kizinga	! KANYAMESHWA P.C.	! 7
	! 6. Kiyombe	! MIVUMBI Richard	! 6
	! 7. Cyondo	! RWAJEKARE Alfred	! 5
	! 8. Kabare	! BIZAZA Diogène	! 5
	! 9. Gatsilima	! RUHINDE Mathieu	! 7
	! 10. Nkana	! GAFURAMA Mathieu	! 5
<u>4. COMMUNE KIBALI</u>			
4. MUHIRE Aloys	! 1. Nyankenke	! MUNYARUKIKO Thomas	! 14
	! 2. Rumuli	! BAZINDU Célestin	! 7
	! 3. Ruhenda	! RWAHAMA Gervais	! 7
	! 4. Rugarama	! BAGIRUWUBUSA Jean	! 6
	! 5. Yaremba	! MITSIBO Raphaël	! 6
	! 6. Muhondo	! MUBERUKA Raphaël	! 6
	! 7. Rubona	! GATASHYA Sylvestre	! 7
	! 8. Mukarange	! NZARORA Stanislas	! 6
	! 9. Buhambe	! DIRAMAHIRE Jean	! 6
	! 10. Byumba	! NDABERETSE Laurent	! 7



<u>Noms des Bourgmestres</u>	<u>Secteurs</u>	<u>! Conseillers Comm.</u>	<u>! Cellules</u>
<u>5. COMMUNE KIVUYE</u>			
5. BIHEZANDE Laurent	! 1. Shanja	! KAVUTSE Eléazar	! 7
	! 2. Kivuye	! RWAMPUNDU Noël	! 5
	! 3. Rwasa	! KIMONYO Servilien	! 6
	! 4. Gatabe	! NDABERESE Aloys	! 7
	! 5. TUMBA	! RUKINGA Israël	! 4
	! 6. Bungwe	! KALIYO Festus	! 7
	! 7. Mudugali	! RUKANSHUNGIRWA C	! 5
	! 8. Bushenya	! SHYIRAKERA Eugène	! 5
	! 9. Gatengerana	MUGABOWAKANIGA Ath.	! 4
	! 10. Gishambashayo	MIHAYO Stanislas	! 5
<u>6. COMMUNE MUKARANGE</u>			
6. NGIRUMUTIMA Paul	! 1. Bushara	! RUVUGAMADANDI D.	! 6
	! 2. Bugwe	! BAVUNIKI Ildephonse	! 5
	! 3. Mugina	! KAVUTSE Antoine	! 6
	! 4. MUKARANGE	! NDYANABO Innocent	! 7
	! 5. Mukono	! MUHASHYI Servilien	! 8
	! 6. Nyabishambi	BAGABO Eustache	! 8
	! 7. Rushaki	! BUZIGE Ladislas	! 4
	! 8. Shangasha	! MUGENZI Védaste	! 4
<u>7. COMMUNE RUTARE</u>			
7. SIMBIZI André	! 1. Kabira	! BUCYANAYANDI Ild.	! 7
	! 2. Cyamuhinda	! BUTERA Simon	! 5
	! 3. Rambura	! KAGENZA Fabien	! 6
	! 4. BUSHWAGARA	! KALINIJABO Th.	! 5
	! 5. Rurembo	! KANANIRA Vincent	! 5
	! 6. Muko	! MABWIRE Thomas	! 6
	! 7. Kigoma	! MFIZI Désiré	! 5
	! 8. NGANGE	! RUKIMBIRA Joseph	! 5
	! 9. Kinjojo	! RYAMUKURU Denys	! 6
	! 10. Nyabihu	! SEKAZIGA Faustin	! 4
	! 11. Mwendu	! SEKIMONDO Raphaël	! 4
<u>8. COMMUNE MUVUMBA</u>			
8. KALIBWENDE Innocent	! 1. Karama	! MULIMBANYI Paul	! 6
	! 2. Gatunda	! SENTAMA François	! 5
	! 3. Mukama	! NDAZIGARUYE Frédéric	! 7
	! 4. Rukomo	! NDAMIRA François	! 8
	! 5. Shonga	! GAREBA Jean	! 9
	! 6. Tabgwe	! BIRAMAHIRE Jackson	! 6
	! 7. Bweya	! MWIKARAGO Israël	! 7
	! 8. Kazaza	! KAYIRU Zacharie	! 7



<u>Noms des Bourgmestres</u>	<u>Secteurs</u>	<u>Conseillers Comm.</u>	<u>Cellules</u>
<u>9. COMMUNE TUMBA</u>			
9. RUKEMANGANIZI J.B.	1. Bugerera	! KANYABARENZI Fr.	! 4
	2. Buramira	! BAHIMANA François	! 6
	3. Gihinga	! HABYALIMANA Damien	! 5
	4. Gisha	! MUKURALINDA Laurent	! 3
	5. Karama	! NYAGAHINGA Abraham	! 4
	6. Mugenda	! HANGANYAMUNSI A.	! 5
	7. Murambi	! LIZATERURABANDI Ch.	! 6
	8. Rukore	! RWEMERANDE Aloys	! 4
	9. Ruvumba	! GAHUNDE Michel	! 5
	10. Tumba	! MUNYANEZA J. Baptiste	! 4
<u>10. COMMUNE CYUMBA</u>			
10. BIZIMANA Aloys	1. Musenda	! BARAMBA Elie	! 9
	2. Mukono	! BARYAKABUZA Lost.	! 6
	3. Rubaya	! Budatera B.	! 5
	4. Manyagirow	! HABINGABWA Bernard	! 6
	5. Gakubo	! MANIRAGUHA Th.	! 5
	6. Buhinga	! MUYOBOKE Emmanuel	! 9
	7. Murore	! NTABAKIVINDIMWE T.	! 5
	8. Cyumba	! NYAMUTAMIRA B.	! 6
<u>11. COMMUNE MUHURA</u>			
11. MULIHANO Augustin	1. Bibare	! MUNYANTWALI Etienne	! 6
	2. Bugarura	! RWABUKAMBIZA André	! 8
	3. Gahara	! CYENDANGABO André	! 6
	4. Humure	! GAKWAYA Augustin	! 6
	5. Mamfu	! MUHIRE Pierre	! 5
	6. Muhura	!!	!
	7. Remera	! NYAMBWANA Israël	! 12
	8. Rumuli	! MAJORO Laurien	! 8
<u>12. COMMUNE KINYAMI</u>			
12. KALIMBA ALOYS	1. Bisika	! GAKWAYA Fidèle	! 6
	2. Cyuru	! MUNYAKAZI Augustin	! 8
	3. Gicumbi	! NSENGIMANA Thomas	! 5
	4. Kagamba	! RWAMA Elie	! 8
	5. Kinyami	! BARANYAHE Elie	! 6
	6. Mugina	! GAHITSI Félicien	! 8
	7. Nyamiyaga	! MUTANA Boniface	! 5
	8. RUVUNE	! HIGIRO Simon	! 8

...../.....



Noms des BOURGMESTRES : SECTEURS ! Conseilles Com:Cellures

Rwanze Charles

!13. COMMUNE NGARAMA

- |               |                       |     |
|---------------|-----------------------|-----|
| !1. Manishya  | ! BIHAYIGA Desire!    | 4   |
| !2. Gatsibo   | ! RWANYANGE Antoine   | ! 5 |
| !3. Gitinda   | ! KABUTURA Antoine    | ! 7 |
| !4. KARAMA    | ! MUNYESHULI François | 4   |
| !5. Ngarama   | ! GASANA Célestin     | ! 5 |
| !6. Kigasha   | ! NKURUNZIZA J.D.     | ! 4 |
| !7. Gakoma    | ! HITA Andre          | ! 4 |
| !8. Nyagatare | ! BUGWANZIRA Poul     | ! 8 |

MUNYAKAYANZA J. Baptiste !14. COMMUNE MURAMBI

- |                  |                      |     |
|------------------|----------------------|-----|
| !1. Gakenke      | ! KANYAMAKATAR A.    | ! 5 |
| !2. Gakoni       | ! KABEBA Do inique   | ! 4 |
| !3. Gikoma       | ! BANABEZA François  | ! 5 |
| !4. Kiramuruzi   | ! MUGENZI Etienne    | ! 5 |
| !5. Kiziguro     | ! KARAMBIZI Claver   | ! 5 |
| !6. Kibwara      | ! GATLI ILI Laurent  | ! 5 |
| !7. Mbogo        | ! KANIMBA Martin     | ! 4 |
| !8. Murambi      | ! MURASIRA Ladislas  | ! 7 |
| !9. Rubona       | ! RUGARAMA Fidèle    | ! 6 |
| !10. Rugarama    | ! UBONYEBENSHI G.    | ! 9 |
| !11. Ndatemwa    | ! RUKWAVU Gérard     | ! 8 |
| !12. Nyabisindu  | ! RWANYINDO Prudence | ! 5 |
| !13. Rwinitereli | ! MULIHANO Jean      | ! 7 |
| !14. Rwankuba    | ! NKURUNZIZA Paul    | ! 4 |

!15. COMMUNE CYNGO

NDALIHORANYE Emm.

- |              |                        |     |
|--------------|------------------------|-----|
| !1. B...     | ! NKORAKAZI Alphonse   | ! 3 |
| !2. Bwimo    | ! BIRUSHYABAGABO Apoll | 14  |
| !3. Gitandi  | ! GAKWAYA Evode        | ! 4 |
| !4. Gitare   | ! MUNYANKINDI Bosco    | ! 5 |
| !5. Gitovu   | ! SEBAHINZI Déogratias | 3   |
| !6. Kabingo  | ! MULINDAHABI S.       | ! 5 |
| !7. Karama   | ! RENZAHO Téléspore    | ! 5 |
| !8. Kimiryi  | ! MUNYANKINDI Faustin  | 6   |
| !9. Kinihira | ! NYILIMANZI Ananie    | ! 3 |
| !10. Miyove  | ! SEBIZIGA Pierre      | ! 8 |
| !11. Ruhunde | ! GATANAZI Pierre      | ! 8 |
| !12. Rukozo  | ! RUMANYIKA Edouard    | ! 5 |

TOTAUX: 17

! 160

! 160

!934



NOMBRE DE SECTEURS ET DE CELLULES  
RURALES PAR COMMUNE

<u>COMMUNES</u>	<u>:</u>	<u>SECTEURS</u>	<u>:</u>	<u>CELLULES</u>
1 . BUYOGA	:	8	:	55
2 . BWISIGE	:	8	:	30
3 . CYUMBA	:	8	:	51
4 . CYUNGO	:	12	:	59
5 . GITI	:	11	:	60
6 . GITUZA	:	8	:	48
7 . KIBALI	:	10	:	71
8 . KINYAMI	:	8	:	54
9 . KIVUYE	:	10	:	55
10 . KIYOMBE	:	10	:	65
11 . MUHURA	:	8	:	55
12 . MUKARANGE	:	8	:	48
13 . MURAMBI	:	14	:	79
14 . MUVUMBA	:	8	:	55
15 . NGARAMA	:	8	:	41
16 . RUTARE	:	11	:	59
17 . TUMBA	:	10	:	46
TATAUX	:	160	:	934



NOMS DES ECHELVES SPECIALISEES PAR COMMUNE  
=====

COMMUNES	:	NOMS
1. BWISIGE	:	- E.F.A. Nyagahanga
2. CYUNGO	:	- Projet Cyohoha-Rukeri
3.	:	- Usine à Thé Kinihira
3. Giti	:	- Patit Séminaire Rwesero
4. GITUZA	:	- Parc National Akagera
5. KIBALI	:	- Groupe Scolaire Byumba
	:	- Préfecture Byumba
	:	- Ecole Sociale de Byumba
	:	- Hôpital Byumba
	:	Compagnie Byumba
6. KIYOMBE	:	- Coopthé Mulindi
7. MUHURA	:	- SOMIRWA Bugarura
8. MURAMBI	:	- Compagnie Gabiro
	:	- Hôpital Kiziguro
9. MUVUMBA	:	- O.V.A.P.A.M.
	:	- Projet Kagitumba-Muvumba
10. NGARAMA	:	- S/Préfecture Gat. ibo
TOTAL	:	17

...../.....



CHAPITRE II

LISTES DES CHEFS DE SERVICE + ANCIENNETE

CHEFS DE SERVICE	NOMS ET PR.	AFFECTATION : A LA PREFEC : TURE BYUMBA	ANCIENNETE : A LA : FONCTION
Préfet de Préfecture	:NDEKEZI	Téléspore:24.11.1976	: 24.07.1975
S/Prefet de Gastibo	:MUNYAMPUNDU CY.	: 1980	: -
S/Préfet de Préf.	:BUDARAMANI Gr.	:22.11.1973	: 21.11.1961
S/Préfet de Préf.	:MUNYANTORE E.	: 1980	: 1980
S/Préfet de Préf.	:HATEGEKIMANA J.	: 1980	: 1980
Présidinstance	:MBANZAMIRERA I.	:22.7.1975	: 19.10.1970
Subprorép.	:MUNYA BONERA L.	:21.09.1980	: 01.10.1970
S.R.P.	:MUNYANDEGE G.	:18.09.1979	: 10.01.1973
Dirhôpital	:NKULIKIYE J.	:Juillet 76	: 10.01.1976
Compréf.	:MUGARAGU Médard	:02.01.1959	: 02.01.1959
Agrpnome	:MPATSE Antoine	:01.11.1976	: 01.08.1970
Vétérinaire	:MUNYANGABE M.Franç.	23.04.1976	: 15.07. 1961
Insparrondissement	:TERERAHO Anaclet	:01.09.1980	: 11.08.1980
Réforme Scolaire	:MUGABO Ildéphonse	:20.08.1978	: 03.07.1978
Dirprison	:NTAMUSHOBORA Cl.	:05.09.1979	: 01.12.1975
Insp. du Commerce	:NGENDAHIMANA Ch.	:09.11.1980	: 16.05.1973
Insp. du Travail	:MULINDAHABI August.	Août 1979	: 1974
Dir. C.S.D.	:MUKARWEGO Séraphine	Févr. 1980	: 01.10.1975
Finances Communales	:GAFARANGA François:	13.11.1979	: Nov. 1973
Bâtiments Civils	:RUDAHUSHA Théodomir	01.08.1979	: 01.03.1963
Ponts et Chaussées	:HABALIMANA E.	:18.08.1971	: 11.03.1952
Perception des Postes	RUZINDANA André	:16.09.1980	: 23.01.1976
Centre des Télécoms	:NAHLMANA Charles	:13.08.1980	: 02.08.1978
Statisticien	:SABUHORO Stanislas:	16.07.1974	: 14.02.1967
Encadr. de la J.	:BURAYOBERA Gérard(a.i	15.05.1976	: 01.09.1973
Agent Coopératif	:MUSANGANYA J.Cl.	: 1977	: -
Electrogaz	:NDAGIJIMANA A.	:20.09.1974	: 26.09.1974
ONATRACOM	:MUNYURWA E.	:22.06.1977	: 05.05.1973



CONSIDERATION SUR L'ESPRIT, LA COMPETENCE,  
LA DISCIPLINE DU PERSONNEL COMMUNAL.

=====

Au cours de l'année 1981, le Personnel communal a vaqué à ses occupations habituelles normalement. Au niveau de la comptabilité communale des changements ont été opérés en remplacement des éléments difaillants. Le reste du Personnel communal n'a pas connu des grands changements, sauf quelques fois dans la police communale où certains éléments indisciplinés ont été remplacés.

Les cadres techniques ont bien fonctionné, quoique les frictions d'ordre psychologique n'ont pas manqué dans certaines communes, mais sans importance. Un relâchement au sein du personnel communal a été constaté à cause du manque des salaires souvent pour plusieurs mois. Ce problème n'a pas encore trouvé des solutions. Les cas les plus graves se retrouvent dans les communes ci-après: Cyumba - Mukarange - Kiyombe - Tumba - Bwisige - Muhura - Gituza - Murambi - Ngarama. Ainsi le Personnel attend souvent sans espoir des arrières de plusieurs mois de salaires. En commune Bwisige et Mukarange n'ont pas été payés pour plus de 20 mois de salaires.

1. COMMUNE BUYOGA

L'effort qu'a connue cette commune en 1980 a continué en 1981, mais avec une tendance de régression surtout dans le domaine de la lutte anti-érosive. En matière d'enseignement un effort réel a été enregistré. La commune a construit plusieurs écoles primaires. Politiquement le Bourgmestre a des problèmes à son autorité. Anciennement technicien Agricole, il a été nommé Bourgmestre dans une commune dont il ne connaissait pas ni habitudes, ni mentalité; ce qui handicape son intégration et le contact facile nécessaire à une mobilisation de la masse. La Préfecture qui lui connaît ses problèmes, ne manque pas de l'aider chaque fois que c'est nécessaire.

2. COMMUNE BWISIGE

Cette commune n'a pas évolué en 1981. Plusieurs salaires du Personnel impayés dus aux difficultés financières chroniques lui barrent le chemin du Progrès. Les de ne rien faire d'autres, la commune a concentré une partie des forces vives de la population à une campagne de reboisement de ses montagnes qui constituent plus de 90 % de ses Terres. Sa configuration rend difficile le traçage des pistes de communication et par voie de conséquence le contact des autorités et la population n'est pas assurée. Le Bourgmestre semble être à bout de souffle, malgré sa bonne volonté et ses préoccupations constantes pour sortir de l'impasse. Sans assainissement des Finances communales qui nécessairement doit passer par une forte subvention pour au moins régler ses dettes, la commune ne fera que s'embourber davantage.



### 3. COMMUNE CYUMBA

La Commune Cyumba, grâce à l'Umuganda et à la mobilisation de la masse a enregistré des résultats tangibles dans la lutte contre l'érosion. La construction du nouveau Bureau Communal comprenant tout un complexe de bureau s'est poursuivi sans relâche.

Ces deux actions ont plus ou moins réussi quoi que dans d'autres secteurs un effort urgent est à entreprendre surtout dans le secteur de l'habitat et dans l'enseignement. Dans celui-ci il faut relever le taux de scolarisation et améliorer les locaux ou classes. L'opinion publique n'est pas tendre avec les autorités communales en ce qui concerne la bonne tenue des Finances communales. Vrai ou faux seul un contrôle sérieux mettra les choses au clair. Le Bourgmestre est souvent accusé d'autocratie par ses administrés. Le Personnel non originaire de cette commune rencontre souvent des difficultés d'ordre régionalistes.

### 4. COMMUNE CYUNGO

La Commune Cyungo est connue pour ses efforts dans la lutte contre l'érosion. Le nouveau Bourgmestre est jeune et dynamique et a l'ambition de pousser cette commune vers le Progrès. Certaines maladresses de sa part lui aliène quelques esprits irréductibles et la liste risque de s'allonger s'il n'apprend pas le tact et la souplesse. La Préfecture est quelques fois alerté pour ce genre de choses qui malheureusement sont souvent fondées.

En dehors de ce côté d'ordre caractériel, les autorités ont la situation bien en main et la commune peut avancer.

### 5. COMMUNE GITI

La mobilisation dans cette commune est effective grâce au dynamisme de l'autorité communale. Tous les secteurs progressent normalement. Le Projet d'animation rurale sert d'appui et d'animation en matière de reboisement et de lutte anti-érosive. Vers la fin de la Période en revue le Bourgmestre de cette commune Monsieur SAKINDI Edouard a été Député au Conseil National de Développement.

### 6. COMMUNE GITUZA

Une désorganisation complète a régné au cours de l'exercice, le quel a engendré toutes sortes de dissensions au sein de la population ce qui l'a écarté de toute forme de Développement rural. Le Bourgmestre emprise avec un désordre qu'il a lui-même s'est laissé guidé par ses caprices. Ainsi des finances si font effondrées et la lutte anti-érosive presque abandonnée. Cependant grâce au dynamisme de certains conseillers, un effort particulier a été enregistré dans la construction des Bureaux de Secteur. Vers la fin de 1981, il a eu un changement de Bourgmestre, l'ancien Monsieur NKIRIYEHE Etienne a été révoqué et remplacé par Monsieur BISAHO Gérard. Il hérite une commune mal en point, des résultats positifs, dans la suite dépendront de beau coup d'imagination et de savoir faire

.../....



### 7. COMMUNE KIBALI

Comme commune urbaine, elle n'a pas ni la place ni le niveau qu'elle devrait avoir. Le Bourgmestre actuel nommé en 1980 est conscient de cette situation. Il s'est attelé à redonner plus de vie à la commune et les résultats certes lents semblent se dessiner dans l'avenir. Tout est mise en place pour ça: une commission technique compétente et un planification réaliste.

### 8. COMMUNE KINYAMI

La Commune Kinyami a connu élan dans le Développement surtout en matière de lutte contre l'érosion et dans la sensibilisation de masse. Le nouveau Bourgmestre Monsieur KALIMBA Aloys est vite parti après avoir été Député au Conseil national de Développement. On peut espérer que les structures de bases qu'il a laissées permettront au nouveau Bourgmestre de continuer le programme déjà tracées. C'est une commune qui des potentialités économiques viables si elles étaient judicieusement exploitées, tels que les boisements, dont elle jouit encore.

### 9. COMMUNE KIVUYE

Presque toute l'année la Commune a été dirigé par un fonctionnaire de Préfecture Monsieur BIHEZANDE Laurent placé par le Préfet pour assurer l'interim du Bourgmestre qui venait d'être suspendu pour incompétence doublée d'une grave maladie. Ce fonctionnaire a trouvé cette commune en état de désintégration complète tant au point de vue financier, administratif et politique. Grâce à son expérience et son savoir faire, il a vite redynamisé toutes les couches de la population, amélioré les finances communales.

### 10. COMMUNE KIYOMBE

La Commune Kiyombe a en à faire face à des problèmes d'érosion très importante dans une commune très accidentée. L'effort de la population a été orienté dans le sens mais sans grands résultat vu l'ampleur des tâches à accomplir. Les routes sont très mauvaises, l'Umuganda semble être mal organisé. Le Chef-lieu de la commune donne l'aspect d'abandon. Un effort est nécessaire au point de vue organisation.

### 11. COMMUNE MUHURA

Au cour de l'année 1980, un effort a été remarqué dans le cadre de la lutte anti-érosive, dans la construction des écoles (augmentation des classes) et la construction des CERAI.

La mobilisation des masses dans certains domaines, tels que l'hygiène, la lutte contre l'alcoolisme a regressé. La rigueur dans la gestion des finances communales laissent à désirer. Toutes les potentialités dont dispose la commune ne sont pas exploitées. La commune vit dans une espèce de fraternité collective au détriment de l'autorité. A la longue cette espèce de conduite peut amener les gens à la mollesse généralisée.



## 12. COMMUNE MUKARANGE

La Commune Mukarange est pauvre parmi les pauvres. Elle est paralysée dans tous les domaines. Elle est parmi les premières commune qui payent le moins son personnel arriérés atteignent pour certains agents plus de 20 mois. L'espérance est possible, mais il faut une mobilisation très poussée pour toutes les forces vives. Ce qui n'est pas le cas. L'autorité communale doit se ressaisir.

## 13. COMMUNE MURAMBI

Jadis prospère, cette commune a régressé dans tous les domaines. Le budget communal en particulier et les finances en général souffrent de cette désorganisation. Les intrigues se sont multipliées favorisant plus de paroles que d'actes positifs. Vers la fin de l'exercice le Bourgmestre titulaire J.B MUNYAKAYANZA a été élu Député au C.ND et remplacé par un Jeune élément sur qui la commune fonde ses espoirs. Il s'agit de Monsieur GATETE J.B ingénieur Agronome.

## 14. COMMUNE MUVUMBA

Cette Commune a connu un temps de sommeil suffisamment long à tel enseigne que ses possibilités économiques et financières n'avaient apparus à personne. C'est grâce à la nomination du nouveau Bourgmestre Monsieur KALIBWENDE Innocent le 8/2/80 que les choses ont changé. Passant de mobilisation à l'organisation; il a pu en une année doubler les recettes communales, payé les dettes et acquis 2 véhicules dont une benne. Plusieurs réalisations ont été programmées et commencées, malheureusement il n'a pas pu achever son programme, car fin 1981, il a été Député au C.N.D et remplacé par Monsieur KABERUKA Anastase. Espérons que le chemin tracé par son prédécesseur sera suivi.

## 15. COMMUNE NGARAMA

La création d'un nouveau paysannat dans certains secteurs. On provoqué des remous de résistance qui se sont estompés après de longs efforts de sensibilisation. Cette crise n'a pas empêché la population à concrétiser leurs efforts dans la construction des écoles, et la participation massive dans les travaux d'adduction d'eau.

## 16. COMMUNE RUTARE

La Commune a continué de progresser dans tous les domaines que ce soit dans l'Agriculture ou en matière d'infrastructures. Le laps de temps que le Bourgmestre a passé en Europe pour soins de santé n'a pas arrêté le processus de Développement entamé. C'est une commune qui peut servir d'exemple aux autres. Les quelques chicaneurs connus dans cette commune n'ont plus d'écho et la situation peut-être jugée calme en fin d'année. En matière de finances communales on peut dire que là aussi, la gestion est mieux tenue qu'ailleurs. C'est la commune la moins endettée.



17. COMMUNE TUMBA

Le dynamisme des autorités communales n'a pas faibli au cours de l'exercice. Le Bourgmestre domine toutes les situations malgré quelques opposants irréductibles mais qui faiblissent avec le temps. En matière de lutte anti-érosive et de constructions scolaires, les résultats atteints sont en encourageants.

Même si la gestion des finances est bonne, sa pauvreté naturelle devient de plus en plus aigue.

...../.....



10. GITUZA:

La Commune a besoin du personnel surtout les policiers, en effet cette commune dispose de huit secteur administratifs. par contre, elle ne dispose que sept policiers et d'un brigadier malgré l'insuffisance du budget, il faudrait au moins d'en avoir encore deux pour assurer la sécurité dans la Commune.

11. KIVUYE:

Il faudrait engager en Percepteur adjoint des taxes Communales, mais les dettes à charge de la Commune ne le permet pas.

12. BWISIGE:

La Commune devrait être encadrée par un plus grand nombre de policiers, mais la situation financière déficitaire de celle-ci ne le permet pas. Il faudrait aussi un dactylographe pour aider le secrétaire mais pour la même raison que précédemment la Commune ne peut l'engager.

13. NGARAMA:

Pour que les travaux de rédaction des lettres et pour pouvoir une clarté dans le classement des lettres, il faudrait un dactylographe aidant le secrétaire. Pour pouvoir suivre l'action Communale en matière de développement, la Commune devrait avoir un fonctionnaire administratif.

14. KIBALI:

La Commune Kibali souffre d'un manquant de policiers Communaux et d'un fonctionnaire adjoint du Bourgmestre

15. GITI:

Cette Commune à besoin quelques aides vétérinaires et policiers, mais le budget ne lui en donne pas droit.

16. TUMBA: pas de données

17. KINYAMI:

...../.....



TRAVAUX ET PROGRES REALISES PAR CHAQUE COMMUNE

I. COMMUNE KIYOMBE

A. Sur crédit communal

Coût

189,670 Frs

1. Réalisation travaux publics
2. Réalisation dans le domaine agricole
3. Réalisation dans le domaine vétérinaire
4. Réalisation dans le domaine médical
5. Réalisation dans le domaine social
6. Réalisation diverses

B. Sur initiative de la population

L'umuganda s'est basé sur:

- La lutte anti-érosive
- L'entretien des sources
- La construction des écoles
- Plantation d'un reboisement Communal  
.. en secteur Gatsirima.

C. Don reçu

Matériel agricole pour la lutte anti-érosive et le reboisement  
170 sacs de ciment pour la construction des Ateliers Scolaires  
50.000 Frw pour l'entretien des sources

II. COMMUNE CYUNGO

A. Réalisation travaux et progrès:

Dans le cadre des travaux communautaires de développement, (umuganda) la population de Secteur Gitare, a tracé une nouvelle route d'environ 2  $\frac{1}{2}$  Km, reliant Cellules Bitagata et Nyabisasa, tandis que celle de Rukozo travaillait sur la route qui va de Kivumu à Mbuye, reliant ainsi les Cellules de Ruhanga et Gakubo passant par Nyarurambi, d'une longueur de 3 km.

Au cours de la même année, la Commune a construit 22 classes: soit 4 à Kinihira, 3 à Karama, 4 à Miyove, 3 à Ruhunde, 4, à Gitovu et 4 à Rukozo. Tous ces bâtiments ont été érigés dans le cadre de la Réforme Scolaire et sur l'initiative des autorités Communales.

B. Don reçu:

Au cours de l'année 1981, la commune a reçu de la part du

...../.....



Gouvernement Rwandais, 50.000 Frw (cinquante mille Frw), somme destinée à l'entretien et à l'aménagement de petites sources et 150.000 Frw (cent cinquante mille frw) pour la construction d'un CERAI à Kinihira

### III COMMUNE MUHURA

#### A. Réalisation travaux et progrès

##### 1. Sur crédits communaux:

Réalisation des travaux publics:

a) Route:

- Remera-Humure: 6 kms par l'Umuganda

b) Entretien du Bureau Communal avec la peinture équivalant à 4.000 Frw

##### 2. Réalisation dans le domaine agricole:

Lutte anti-érosive: nombre de km piquetés: 704,68

nombre de km marqués : 408,12

nombre de km creusés : 281,81

nombre de km plantés : 142,318

La plantation des boisements équivalents à 2 ha 360

##### 3. Dans le domaine Vétérinaire

Entretien d'une vache Communale avec 36.000 F pour le paiement d'un gardien

##### 4. Réalisation dans le domaine Scolaire:

Construction des 9 locaux répartis dans des secteurs Scolaires pour les classes qui se sont augmentés à la rentrée au mois de septembre 1981 avec une somme élevée à 166.800 F. L'acheveme t du CERAR de muhura avec une somme de 3.600.000

### IV. COMMUNE CYUMBA

#### A. Réalisation travaux et progrès:

##### 1. Sur crédit Communal

##### 1. Travaux publics:

- Les entretiens aux routes existantes, les constructions d'un bureau Communal, ont conté à la commune environ 8.770.182 Frw.

##### 2. Réalisation dans le domaine agricole:

- 4 grandes pépinières des boisements ont été construites, les semences sélectionnées ont été disusées, le tout a coûté 88.400 F.

##### 3. Réalisation dans le domaine vétérinaire:

- Agrandissement de l'étable, achat des moutons, construction



d'une bergie, le tout a coûté 7.900 F. plus le salaire des gardiens qui s'élève à 86.400 F. le tout a coûté 94.300 F.

4. Réalisation dans le domaine social:

- Maison de C.S.D. Mukono est achetée à 60.000 F.
- Achat des semences sélectionnées est fait par l'argent provenant des produits des foyers sociaux qui s'élèvent à 48.367 F.
- Aides aux enfants nécessiteux et veuves: 5.000 F.

2. Sur initiative de la population

- Avancer la route Nyagafunzo - Bushinga
- Construction de 7<sup>e</sup> et 8<sup>e</sup> classe dans 6 établissements scolaires
- Construction du Bureaux Communal
- Plantation des boisements de 2;4497 hectares
- Un champ de démonstration agricole de la Commune
- Construction d'un centre de saillie à Manyagiro
- Transport des briques, sable et ciment pour construction des routes existantes. Mais l'Umuganda est très à cause de la Coopthé Mulindi.

V COMMUNE NGARAMA

A. Travaux et progrès réalisés

1. Sur crédits Communal

1. Réalisation Travaux Publics:

- Amélioration des pistes reliant les secteurs

2. Réalisation dans le domaine agricole:

- Les champs modèles ont retenu l'attention des conseillers Communaux

3. Réalisation dans le domaine social:

- La Commune a terminé la construction du Centre Nutritionnel qui a commencé à être opérationnel

VI. COMMUNE BWISIGE

A. Travaux et progrès réalisés

1. Sur Crédit Communal

1. Réalisation Travaux publics.

- Salaires travailleurs de routes:

- Salaires des veilleurs de bâtiments Communaux

- Achat de matériel et entretien des bâtiments Communaux

	<u>Longueur</u>	<u>Coût</u>
	24 km :	20.020 F.
	:	56.430 F.
	:	12.335 F.

...../.....



C O U T

: 97.360 F.

2. Réalisation dans le domaine agricole

- Traitements et indemnités des moniteurs agricoles

: 33.404 F.

: 24.750 F.

: 48.070 F.

: 145.065 F.

: 10.000 F.

: 3.500 F.

1.950.605 F.

3. Réalisation dans le domaine vétérinaire

- Traitements et indemnités des aides-infirmiers vétérinaire
- Entretien de la vache + vacher Communal
- Dépenses en personnel pour entretien de la garde de dipping-tank + couloir d'aspersion

4. Réalisation dans le domaine social:

- Traitements des monitrices sociales
- Aide à la section familiale de Nyagahanga
- Achat matériel des C.S.D.

Réalisation diverses:

5. Sur initiative de la population:

- La population a fait un effort par le reboisement de muti et Karehe de telle manière que la commune a obtenu la premier prix.
- Construction de 2 ponts de Gihengeli avec l'aide de EAR, ils sont achevés
- Construction de 3 bureaux de secteurs Muti, Gihuke et Kabongoya
- Construction d'eau à Bwisige qui est inauguré le 17/7/1981
- Aménagement d'un champ modèle dans le secteur Karehe
- Construction de 2 classes à Karehe et 2 autres à Kagongoya
- Intensifier la culture d'avocateurs de manière que dans quelques années tout le monde pourra en avoir à volonté

VII. COMMUNE BUYOGA

A. TRAVAUX ET PROGRES REALISES

Sur crédit communal

1. Réalisation travaux publics

- Les routes ont été entretenues grâce à l'Umuganda
- La commune a bénéficié de l'aide de la part de l'Euro-Action de 200.000 F. pour la construction de 6 ponts sur la route Gaseke-Muyanza
- La commune a construit des bureaux de secteurs Burenga, Muranzi Kavumu, Mutete, Murambi, Nyabisiga et Busoro

2. Réalisation dans le domaine agricole:

- Agriculture : 635.594 F.
- Elevage : 273.715 F.
- Eaux et forêt : 564.616 F.

: 926.201 F.

VIII. COMMUNE TUMBA

A. TRAVAUX ET PROGRES REALISES

1. Travaux publics

- Entretien bureau Communal et annexe
- Ponts

: 83.133 F.

: 10.130 F.

.../....



VIII. COMMUNE TUMBA  
=====

A. TRAVAUX ET PROGRES REALISES

Sur Crédits Communaux:

- 1) Travaux publics: : 83.133 Frw
  - Entretien bureau Communal et annexe : 10.130 Frw
  - Ponts
- 2) Réalisation dans le domaine agricole: : 253.880 Frw
  - Traitement des monagris : 36.899 Frw
  - Salaires des ouvriers agricoles
- 3) Réalisation dans le domaine social: : 351.524 Frw
  - Traitement des monitrices : 400 Frw
  - Salaire jardiniers de C.S.D
  - Organisation des fêtes et manifestation des sports: 10.140 Frw
- 4) Réalisation diverses: : 20.335 Frw
  - Répartition des batiments : 441.737 Frw
  - Construction des écoles : 108.651 Frw
  - Achat matériel C.N.
  - Quote par de la Commune pour:
    - Construction Bureau de Préfecture : 9.820 Frw
    - Travaux d'adduction d'eau : 37.840 Frw
- 5) Réalisation électrique : 33.403 Frw
  - Au Centre de Santé

Sur initiative de la population (Umuganda)

- Construction de 2 écoles à Ngarama (en cours)
  - Construction d'une école à Murambi (en cours)
  - Construction d'une école à Mugenda (en cours)
  - Nouvelle route de Ruvumba 3 Km
  - Préparation des canaux pour réduction d'eau 23 Km
  - Transporter les briques pour construction des robinets
  - Préparation de la construction d'ERAI Mugenda - Tumba
  - Construction des routes Karama et Runoga
- 
- ...../.....



IX COMMUNE KIVUYE

A. TRAVAUX ET PROGRES REALISES

Sur Crédits Communaux

1) Travaux publics:

- Aménagement du C.S.D Kivuye

2) Domaine agricole: Plantation forestières, nombre de plantules 7.841

Sur initiative de la population

- En travaux communautaires, chaque secteur a réalisé pas mal de travaux chacun selon ses besoins prioritaires notamment la construction des sentiers, la réparation des classes, la plantation des setarias etc.... Quant aux travaux communes pour toute la commune, la plantation de quelques arbres et le transport du sable, pierres et briques pour la construction des CERAI ont fait l'objet d'une attention particulière.

---

...../.....



Quant aux travaux communs pour toute la commune, la plantation de quelques arbres et de transport du sable, pierres et briques pour la construction des CERAI ont fait l'objet d'une attention particulière.

X COMMUNE RUTARE

A. TRAVAUX ET PROGRES REALISES

Sur crédits communaux:

1. Réalisation travaux publics	: 1.391.511 F.
2. Réalisation dans le domaine agricole	: 915.894 F.
3. Réalisation dans le domaine vétérinaire	: 371.810 F.
4. Réalisation dans le domaine médical	: 42.560 F.
5. Réalisation dans le domaine social	: 816.920 F.
6. Réalisation diverses	: 1.137.729 F.

Sur initiative de la population

1. Plantation forêts
2. Réparation des sources
3. Entretien cafetiers communaux
4. Entretien des routes communales

XI. COMMUNE GITI

A. TRAVAUX ET PROGRES REALISES

Sur Crédits communaux

1. Travaux publics:

- Construction de 4 ponts avec l'aide de l'Euro-Action Accord
- Réparation de maison du marché dont le coût s'élève à 13.635 F.

2. Entretien et réparation des bâtiments communaux:

- Le magasin agricole a été construit, reste son achèvement.

3. Entretien des bornes fontaines;

- Le fontainier communal a construit 7 bornes fontaines tandis que l'A.I.D.R. a construit 29 en tout on a entretenu 36 sources

2. Réalisation dans le domaine agricole:

- L'achat des semences sélectionnées pour les champs de démonstration a été fait par le Chef du projet d'animation rurale en Prefecture de Byumba.

3. Réalisation dans le domaine vétérinaire

- Entretien de la ferme communale et le payement du Gardien de Dipping-tank a coûté 59.220 Frw.



XII. COMMUNE MUVUMBA

A. TRAVAUX ET PROGRES REALISES

Sur Crédits communaux

- 1) Réalisation travaux publics:
  - Routes et Ponts : 337.500 F
  - Entretien Bureau Communal : 142.980 F
- 2) Réalisation dans le domaine vétérinaire
  - Gardien vaches : 88.005 F
- 3) Réalisation dans le domaine médical:
  - Salaire chauffeur : 433.149 F
- 4) Réalisation dans le domaine social
  - Salaire monitrices : 609.549 F
  - Achat matériel C.S.D. : 14.800 F
- 5) Réalisation diverses : 376.080 F

Sur initiative de la population

- La population a fait son effort pour achever les bureaux de secteur Mukama, Shonga et Tabagwe, terrassement où sera construit le bureau communal, reboisement, construction CERAI Rukomo et autres écoles et la lutte anti-érosive.

XIII. COMMUNE MUKARANGE

A. TRAVAUX ET PROGRES REALISES

Sur crédits communaux

- 1) Réalisation travaux publics:
  - Routes et ponts ont été entretenues par l'Umuganda
- 2) Réalisation dans le domaine agricole:
  - Les travaux de L.A.E. dans les 3 secteurs pilotes se sont poursuivis mais le handicap reste le même, celui de manquer le personnel attelé à la tâche suite à la rémunération irrégulière.
  - Les pépinières de reboisement et des herbes fixatrices.
- 3) Réalisation dans le domaine médical et social:
  - Construction de 2 ateliers scolaires à Nyabishambi et Mukarange
  - Construction partielle d'un cycle complet à Shangasha
  - Construction d'un local pour l'alphabétisation à Bugwe
- 4) Sur l'initiative de la population (Umuganda)
  - Transport des matériaux de construction des écoles
  - Reboisements dans les secteurs Bugwe, Rushaki, Bushara et Mukono
  - Plantation des forêts individuelles
  - Transport des matériaux de construction des CERAI et l'aménagement des travaux.



XIV. COMMUNE KIBALI

A. TRAVAUX ET PROGRES REALISES

Sur Crédits Communaux

- 1) Réalisation travaux publics:
  - Entretien de route Buhambe, Rugandu, Mukarange et toutes les routes des secteurs
- 2) Réalisation dans le domaine agricole:
  - Protection et conservation du sol
  - Entretien des forêts communaux
- 3) Réalisation diverses:
  - Distribution d'eau à la population de Ruyaga (Electrogaz
  - Construction des douze locaux scolaires et réparation des 5 locaux et 2 ateliers scolaires
  - Distribution des parcelles dans la Ville de Byumba vers Ruyaga et Mukeri
  - Aménagement des sources

Sur initiative de la population

- Entretien des forêts communaux
- Aménagement des petites sources
- Préparation des champs modèles
- Construction bureau de secteurs (en cours)

XV. COMMUNE MURAMBI

A. TRAVAUX ET PROGRES REALISES

Sur Crédits Communaux

- 1) Réalisation travaux publics:
  - Les routes qui sillonnent la Commune ont été réalisées sur fonds Communaux avec un montant de 619.594 Frs
  - Les constructions scolaires ont pris un montant de 2.512.989 Frs
- 2) Dans le domaine agricole:
  - Les moniteurs agricoles sont seuls payés par la Commune et sont couverts par un montant de 1.073.520 Frs.

.../...



- 3) Dans le domaine vétérinaire:  
- Les gardiens du Dipping-tank et quelques veilleurs de nuit sont payés par la Commune avec un montant de 222.300 Frs
- 4) Dans la domaine social:  
- La Commune se charge du paiement des 9 monitrices sociales et un moniteur nutritionniste de Kiziguro pour un montant de 994.770 Frs et le domaine sport à pris 137.163 Frs.

XVI. Commune KINYAMI

A. TRAVAUX ET PROGRES REALISES

Sur Crédits Communaux

- 1) Réalisation dans le domaine agricole:
- a) Sur initiative de la population (Umuganda)
- Lutte anti-érosive: Km piquetés : 404,170  
Km marqués : 442,468  
Km creusés : 124,880  
Km plantés : 91,948
  - Reboisement : Création de 7 pépinières de reboisement  
Plantation de 2,68 has de boisement  
Plantation de 15,92 has de boisement individuels
  - Cultures vivrières: Cultures, entretien et récolte dans les Centres de démonstration agricole des secteurs  
Culture, entretien et récolte dans le C.D.A.C.

.../...



AMELIORATION DE L'HABITAT RURAL

COMMUNES	TOTAL		
	NOMBRE DES MAISONS	COUVERTES DE TOLES	COUVERTES DE TUILES
1. MUVUMBA	13.164	6.438	-
2. BWISIGE	5.786	1.777	40
3. KINYAMI	4.126	-	-
4. GITI	8.656	3.428	-
5. MUHURA	6.778	3.258	13
6. MURAMBI	12.014	4.636	50
7. KIBALI	8.316	5.816	-
8. MUKARANGE	7.018	2.946	18
9. RUTARE	6.286	2.762	13
10. GITUZA	6.471	2.231	-
11. TUMBA	5.764	3.561	-
12. CYUMBA	6.685	3.263	-
13. KIYOMBE	7.420	2.760	-
	...../.....		



SITUATION DU A.R.N.D.

1981

-----  
-----  
Nombre de réunions tenues au cours de l'année 1981

COMMUNES	ASSEMBLEE COMMUNALE	COMITE COMMUNAL	CONSEIL DE SECTEUR	COMITE DE CELLULES
1. MUVIMBA	1	1	-	-
2. RUTARE	2	3	5	4
3. CYUMBA	3	1	8	6
4. NGARAMA	1	2	24	82
5. KIVUYE	2	1	10	54
6. KIYOMBE	1	2	12	12
7. BWISIGE	1	2	14	18
8. CYUNGO	2	2	9	4
9. KIBALI	2	4	24	2
10. KINYAMI	-	-	-	-
11. TUMBA	-	-	-	-
12. BUYOGA	-	-	-	-
13. GITUZA	-	-	-	-
14. MURAMBI	-	-	-	-
15. MUKARANGE	-	-	-	-
16. MUHURA	-	-	-	-
17. GITI	-	-	-	-

\*\*\*\*\*

...../.....



APPRECIATION SUR LA COLLABORATION ENTRE  
LES AUTORITES PREFECTORALES, COMMUNALES  
ET LES TRIBUNAUX

=====

Au niveau Préfectoral, la collaboration a été très bonne entre les autorités Préfectorales elles-même (Préfet et Sous-Préfet) et entre celles-ci et tous les Chefs de services. Avec les autorités judiciaires, les objectifs ont toujours été le même:

Celui de lutte contre le banditisme, l'alcoolisme, la fraude etc.....

Le justifiable a chaque fois été respecté et bien écouté afin que justice lui soit rendue. Au niveau communal, quelques heurts entre les autorités communales et les autorités judiciaires au sein des tribunaux de canton ont été enregistrés mais en aucun cas ces heurts n'ont pas été cause des troubles de l'ordre public.

Quelques difficultés ont été constaté dans les exécutions des jugements rendus causées toujours par le manque des moyens de déplacements.

...../.....



PRINCIPAUX SUJETS TRAITES PAR LES CONSEILS  
COMMUNAUX EN PREFECTURE DE BYUIBA

---

1. Prévision budgétaire 1982
2. Projets de développement dans chaque secteur
3. Parcelles résidentielles et Commerciales
4. Vente et acquisition des terrains
5. Recensement des petites sources
6. Recensement de la population
7. Utilité de la Croix rouge
8. Protection et conservation des sols
9. Présentation des candidats Députés à la population
10. Distribution des nouvelles cartes d'identité
11. Entretien des routes Communales
12. Taxes Communales
13. Construction des CERAI
14. Les procédès pour augmenter les ressources de la Commune
15. Le zèle des Agents Communaux
16. Lutte contre le braconage
17. Réponses sur code familial
18. Détournement des taxes perçues
19. Travaux du C.C.D.F.P. et C.S.D.
20. Equipement de la police communale
21. Lutte contre la fraude sur frontière et les bandits armés
23. Le recrutement des monitrices des C.S.D.
24. Agréation des nouveaux agents communaux
25. Fixation du prix de la bière de sorgho et de banane
26. Achat et vente des champs et des marais
27. Lutte contre le fainéantisme, l'ivresse et le banditisme

\*\*\*\*\*

...../.....



INFORMATION A LA POPULATION PAR LE PREFET  
FREQUENCE

---

COMMUNES	DATES	SUJETS TRAITES
1. MUVUMBA	9.12.1981	: Réunions d'information à Rwempasha,
:	:	: Rukomo, Kaborogota et Karama. Le Préfet
:	:	: a tenu encore une réunion lors de la
:	:	: campagne électorale à Rukomo et Karama.
2. CYUMBA	21.3.1981	: Lutte anti-érosive
:	16.9.1981	: Amélioration de l'habitat
:	:	: Alphabétisation
:	:	: Exécution des jugements
3. B'WISIGE	11.2.1981	: Lutte anti-érosive
:	:	: Entretien des routes
4. KIYOMBE	3.12.1981	: Présentation des Candidats Députés
5. MUHURA	8.1.1981	: Réunion du personnel et prestation de
:	:	: serment du Conseiller de Secteur Muhura
:	6.8.1981	: Lutte anti-érosive et autres conseils
:	9.9.1981	: Réunion des enseignants pour le
:	:	: détournement des frais de scolarité
:	16.12.1981	: Présentation des Candidats Députés
6. KIBALI	23.1.1981	: Les problèmes qui freinent le
:	:	: développement et chercher des remèdes
:	:	: adéquantes
:	:	: Inculquer à la population les idéaux du
:	:	: M.R.N.D. basé sur sa devise: paix, unité
:	:	: et développement
:	11.12.1981	: Préparer la population à accueillir le
:	:	: Chef de l'Etat lors de sa visite en
:	:	: Préfecture de Byumba
:	:	: Présentation des Candidats Députés

\*\*\*\*\*



AMELIORATION DE L'HABITAT RURAL

1981

COMMUNES	: TOTAL DES MAISON	: MAISONS COUVERTES	: MAISON EN MATE-
	: DANS LA COMMUNE	: DE TOLES-TUILES	: RIAUX DURABLES:
1. KIVUYE	: 6.501	: 2.348	: 980
2. NGARAMA	: 5.597	: 1.287	: -
3. BWISIGE	: 5.327	: 1.417	: 34
4. KINYAMI	: 7.338	: 2.687	: -
5. CYUNGO	: -	: -	: 1.614
6. MUVUMBA	: 12.005	: 4.478	: -
7. RUTARE	: 6.135	: 1.908	: 9
8. GITI	: -	: -	: -
9. KINYAMI	: -	: -	: -
10. BUYOGA	: 9.917	: 1.658	: 4.917
11. CYUMBA	: -	: 3.830	: -
12. KIBALI	: 17.252	: 14.770	: -
13. TUMBA	: -	: -	: -
14. MUKARANGE	: -	: -	: -
15. GITUZA	: -	: -	: -
16. MURAMBI	: -	: -	: -
17. RUTARE	: -	: -	: -
TOTAUX	: 70.072	: 34.383	: 7.554
			: 966

\*\*\*\*/\*\*\*\*



DEUXIEME PARTIE  
\*\*\*\*\*

LA POPULATION RWANDAISE AU 31 DECEMBRE 1981  
\*\*\*\*\*



LA POPULATION RWANDAISE PAR COMMUNE

COMMUNES	MASCULIN		FEMININ		HUTU		TUTSI		TWA		TOTAL
	M	F	M	F	M	F	M	F	M	F	
1. BUYOGA	16.522	16.727	16.288	16.439	197	243	17	35	33.219		
2. BWSIGE	10.194	11.119	10.150	11.084	14	10	30	25	21.313		
3. CYUMBA	12.290	14.476	12.237	14.400	8	8	45	67	26.766		
4. CYUNGO	14.494	17.023	14.262	16.737	178	236	54	50	31.517		
5. GITI	13.904	16.650	10.651	12.681	3.218	3.922	35	47	30.554		
6. GITUZA	12.629	15.471	12.396	15.245	124	118	109	108	28.100		
7. KIBALI	15.150	16.801	14.969	16.632	86	82	87	95	31.951		
8. KINYAMI	14.368	15.018	14.319	14.982	41	32	8	4	29.386		
9. KIVUYE	11.889	12.597	11.874	12.576	-	2	15	19	24.486		
10. KIYOMBE	11.339	12.461	11.315	12.431	11	17	13	13	23.800		
11. MUHURA	17.002	18.223	16.462	17.450	425	596	115	177	35.225		
12. MUKARANGE	13.459	14.242	13.443	14.219	16	22	-	1	27.701		
13. MURAMBI	19.080	20.546	18.194	19.618	774	815	112	113	39.626		
14. MUVUMBA	14.020	14.222	11.493	11.641	2.498	2.547	29	34	28.242		
15. NGARAMA	13.096	12.015	12.734	11.745	352	267	10	3	25.111		
16. RUTARE	14.250	14.578	13.597	13.930	643	631	10	17	28.848		
17. TUMBA	13.227	14.005	13.201	13.982	13	9	13	14	27.232		
T O T A U X	236.814	256.263	227.493	245.878	8.618	9.562	703	823	493.077		



REPARTITION DE LA POPULATION PAR  
AGE, SEXE ET ETHNIE AU 31.12.1981

PREFECTURE BYUMBA

AGE	SEXES		TOTAL	ETHNIES						TOTAL
	M	F		HUTU		TUTSI		TWA		
				M	F	M	F	M	F	
- 1 an:	6.170	6.242	12.412	6.107	6.165	58	71	50	6	12412
1 an:	6.310	6.466	12.776	6.214	6.367	84	89	12	10	12776
2 ans:	7.982	7.497	15.479	7.841	7.354	133	134	8	9	15479
3 "	6.503	7.014	13.517	6.376	6.816	114	135	13	18	13517
4 "	7.107	7.098	14.205	6.922	6.894	168	178	17	26	14205
5 "	6.366	5.517	11.883	6.188	5.339	161	166	17	12	11883
6 "	6.630	6.748	13.378	6.437	6.557	176	168	17	23	13378
7 "	6.163	6.411	12.574	6.001	6.241	155	160	7	10	12574
8 "	4.979	5.397	10.376	4.773	5.138	188	234	18	25	10376
9 "	5.222	5.428	10.650	5.022	5.168	187	233	13	27	10650
10 "	4.937	5.375	10.312	4.762	5.165	157	192	18	18	10312
11 "	4.849	5.306	10.155	4.686	5.098	144	195	19	13	10155
12 "	5.010	5.096	10.106	4.802	4.878	187	195	21	23	10106
13 "	4.844	5.453	10.297	4.614	5.256	209	176	21	21	10297
14 "	4.844	5.506	10.350	4.826	5.264	197	230	16	12	10350
15 "	5.263	5.502	10.765	5.019	5.268	226	218	18	16	10765
16 "	5.216	5.446	10.662	4.956	5.181	237	250	8	15	10662
17 "	4.732	5.370	10.102	4.507	5.079	219	280	6	11	10102
18 "	5.179	5.538	10.717	4.863	5.206	307	318	9	14	10717
19 "	4.602	5.002	9.604	4.406	4.799	184	265	12	15	9604
20 "	4.616	4.954	9.570	4.415	4.665	192	278	9	11	9570
21 "	4.435	5.076	9.511	4.221	4.665	203	255	11	18	9511
22 "	4.318	4.681	8.999	4.140	4.502	165	167	13	12	8999
23 "	4.308	4.488	8.796	4.118	4.282	178	187	12	19	8796
24 "	4.116	4.723	8.839	3.863	4.493	245	223	8	7	8839
25 "	4.182	4.629	8.811	3.989	4.394	179	218	14	17	8811
26 "	3.679	3.932	7.611	3.520	3.762	145	162	14	8	7611
27 "	3.605	4.126	7.731	3.437	3.945	155	159	13	22	7731
28 "	3.530	3.649	7.179	3.389	3.505	136	136	5	8	7179
29 "	3.437	3.597	7.034	3.204	3.440	224	141	9	16	7034
30 "	3.386	3.469	6.855	3.213	3.265	160	189	13	15	6855



BYUMBA (SUITE)

AGE	SEXES		TOTAL	ETHNIES						TOTAL
	M	F		HUTU		TUTSI		TWA		
				M	F	M	F	M	F	
31 ans	3.371	3.646	7.017	3.183	3.444	174	187	14	15	7017
32	3.254	3.712	6.966	3.089	3.541	147	162	18	9	6966
33	3.115	3.412	6.924	2.924	3.198	180	206	11	8	6527
34	2.975	3.468	6.441	2.819	3.254	142	201	12	13	6441
35	3.007	3.373	6.380	3.889	3.209	119	148	8	16	6380
36	2.771	3.548	6.317	2.614	3.380	142	157	15	9	6317
37	2.859	3.216	6.075	2.741	3.060	108	142	10	14	6075
38	2.438	3.277	5.715	2.346	3.150	96	118	19	9	5715
39	2.745	3.254	5.999	2.617	3.110	117	133	11	11	5999
40	2.669	2.939	5.608	2.554	2.812	112	119	3	8	5068
41	2.448	3.143	5.591	2.343	3.017	87	110	18	16	5599
42	2.297	2.775	5.072	2.173	2.637	114	123	10	15	5072
43	2.449	2.927	5.376	2.315	2.808	124	112	10	7	5376
44	2.098	2.493	4.591	2.015	2.421	73	69	10	3	4591
45	2.186	2.605	4.791	2.100	2.504	81	94	5	7	4791
46	2.077	2.166	4.183	1.913	2.074	89	81	15	11	4183
47	2.287	2.619	4.906	2.189	2.519	94	92	4	8	4906
48	2.095	2.441	4.536	1.981	2.329	105	102	9	10	4536
49	2.024	2.337	4.361	1.951	2.268	64	64	9	5	4361
50	1.760	2.116	3.876	1.692	2.029	62	77	6	10	3876
51	1.953	2.039	3.992	1.879	1.980	61	40	13	19	3992
52	1.644	1.759	3.403	1.577	1.703	62	47	5	9	3403
53	1.687	1.934	3.621	1.633	1.873	50	56	4	5	3621
54	1.558	1.729	3.287	1.517	1.664	38	56	3	9	3287
55	1.605	1.771	3.376	1.555	1.697	44	68	6	6	3376
56	1.422	1.742	3.164	1.373	1.675	46	61	3	6	3164
57	1.391	1.596	2.987	1.337	1.526	49	64	5	6	2987
58	1.311	1.452	2.763	1.265	1.388	39	61	7	3	2763
59	1.429	1.533	2.962	1.394	1.471	29	56	6	6	2962
60	1.417	1.638	3.055	1.384	1.579	31	52	2	7	3055
61	1.337	1.476	2.813	1.282	1.416	47	53	8	7	2813
62	1.464	1.360	2.824	1.426	1.306	35	51	3	3	2824
63	1.210	1.358	2.560	1.163	1.294	45	60	2	4	2560
64	1.211	1.398	2.609	1.172	1.341	36	53	3	4	2609
65	8.552	9.277	17.829	8.286	8.916	243	315	23	48	17829
	256.814	256.262	493.077	227.493	245.878	8.618	9.562	703	823	



COMMUNE DE BUYOGA

AGE	S E X E S		TOTAL	E T H N I E S						TOT
	M	F		HUTU		TUTSI		TWA		
				M	F	M	F	M	F	
-1 an	395	390	785	391	381	4	9	-	-	785
1 an	679	598	1272	665	588	8	9	1	1	1272
2 ans	612	566	1178	604	554	8	12	-	-	1178
3 "	624	511	1135	608	492	15	19	1	-	1135
4	548	528	1076	532	503	13	24	3	1	1076
5	484	412	896	470	398	14	14	-	-	896
6	529	452	981	509	434	20	16	-	2	981
7	524	569	1093	513	564	11	3	-	2	1093
8	567	595	1162	564	587	3	8	-	-	1162
9	632	600	1232	628	588	3	11	1	1	1232
10	556	568	1124	548	556	5	7	3	5	1124
11	488	539	1027	483	433	5	5	-	1	1027
12	460	434	894	453	426	7	8	-	-	894
13	375	395	770	367	393	8	2	-	-	770
14	367	358	725	365	352	2	6	-	-	725
15	355	349	704	350	345	3	4	2	-	704
16	391	372	763	386	365	5	6	-	1	763
17	343	372	715	340	367	3	5	-	-	715
18	349	340	689	344	335	5	5	-	-	689
19	321	344	665	319	340	2	4	-	-	665
20	314	342	656	311	311	3	4	-	-	656
21	273	248	521	272	242	1	5	-	1	521
22	226	216	442	223	212	3	3	-	1	442
23	229	207	436	224	199	3	2	2	6	436
24	171	179	350	170	176	1	3	-	-	350
25	204	180	384	200	174	4	6	-	-	384
26	231	229	460	229	225	2	2	-	2	460
27	239	237	476	237	228	2	5	-	5	476
28	214	203	417	211	202	3	1	-	-	417
29	198	290	488	193	283	5	6	-	1	488
30	158	176	334	158	176	-	-	-	-	334
31	229	249	478	228	247	-	1	1	1	478
32	203	209	412	203	209	-	-	-	-	412
33	169	178	347	168	178	1	-	-	-	347
34	176	181	357	175	179	1	2	-	-	357
35	172	189	361	172	189	-	-	-	-	361
36	152	223	375	150	217	-	4	2	2	375
37	173	175	348	172	174	1	1	-	1	348
38	125	199	324	124	196	1	3	-	-	324



COMMUNE BUYOGA (SUITE)

Age	S E X E S			TOTAL	E T H N I E S						TOTAL	
	M	F	TOTAL		HUTU		TUTSI		TWA			TOTAL
					M	F	M	F	M	F		
39 ans	125	147	272	122	147	3	-	-	-	272		
40 "	141	161	302	141	159	-	2	-	-	302		
41	135	170	305	134	169	-	-	1	1	305		
42	133	146	279	131	143	2	2	-	1	279		
43	129	142	271	128	142	1	-	-	-	271		
44	128	135	263	127	133	1	2	-	-	263		
45	138	134	272	137	134	1	-	-	-	272		
46	135	211	346	134	208	1	3	-	-	346		
47	140	176	316	138	176	2	-	-	-	316		
48	108	154	262	105	152	3	2	-	-	262		
49	199	144	343	199	144	-	-	-	-	343		
50	113	152	265	111	152	2	-	-	-	265		
51	97	124	221	97	124	-	-	-	-	221		
52	85	85	170	84	84	1	1	-	-	170		
53	75	80	155	75	79	-	1	-	-	155		
54	73	97	170	73	73	-	-	-	-	170		
55	79	83	162	79	82	-	1	-	-	162		
56	76	103	179	76	102	-	1	-	-	179		
57	59	98	157	59	98	-	-	-	-	157		
58	75	83	158	75	83	-	-	-	-	158		
59	70	96	166	70	96	-	-	-	-	166		
60	67	91	158	67	91	-	-	-	-	158		
61	81	70	151	81	69	-	-	-	1	151		
62	94	73	167	93	73	1	-	-	-	167		
63	52	58	110	50	57	2	1	-	-	110		
64	82	60	112	61	60	1	-	-	-	112		
65 et plus	383	352	735	382	350	1	2	-	-	735		
	15.522	16.522	33.219	16.288	16.439	197	243	17	35	332		

.... / ....



COMMUNE BUISIGE

Age	S E X E S		TOTAL	E T H N I E S						TOTAL
	M	F		HUTU		TUTSI		TWA		
				M	F	M	F	M	F	
-1 an	196	225	421	196	225	1	-	-	-	421
1 an	201	185	386	200	185	-	-	1	-	386
2 ans	213	197	410	212	197	-	-	1	-	410
3 "	196	221	417	196	221	-	-	-	-	417
4 "	209	220	429	209	219	-	-	-	1	429
5 "	407	345	752	407	345	-	-	-	-	752
6 "	328	336	664	328	335	-	1	-	-	664
7 "	306	312	618	305	310	-	-	1	2	618
8 "	269	257	526	268	255	1	-	-	2	526
9 "	232	229	461	230	228	-	1	2	2	461
10 "	248	272	520	245	272	1	-	2	-	520
11 "	264	276	540	264	275	-	-	-	1	540
12 "	273	272	545	271	270	-	1	2	1	545
13 "	262	290	552	261	290	-	-	1	-	552
14 "	253	268	521	253	265	-	2	-	1	521
15 "	274	300	574	274	300	-	-	-	-	574
16 "	299	281	580	299	279	-	1	-	1	580
17 "	297	278	575	295	278	2	-	-	1	575
18 "	271	249	520	269	249	1	-	1	-	520
19 "	275	286	561	274	286	1	-	-	-	561
20 "	270	288	558	268	287	1	1	1	-	558
21 "	251	285	536	251	284	-	1	-	-	536
22 "	233	242	475	232	242	1	-	-	-	475
23 "	135	158	293	133	158	1	-	1	-	293
24 "	171	215	386	171	214	-	-	-	1	386
25 "	165	203	368	165	203	-	-	-	-	368
26 "	200	226	426	198	225	-	1	2	-	426
27 "	192	203	395	192	203	-	-	-	-	395
28 "	197	213	410	195	213	-	-	2	-	410
29 "	154	216	380	163	215	-	-	1	1	380
30 "	169	186	355	169	184	-	-	-	-	355
31 "	156	181	337	154	181	1	-	1	1	337
32 "	172	198	370	172	198	-	-	-	-	370
33 "	116	157	273	116	155	-	-	-	2	273
34 "	158	175	333	158	174	-	-	-	1	333
35 "	81	115	196	80	115	-	-	1	-	196
36 "	66	82	148	66	81	-	-	-	1	148
37 "	74	83	157	73	83	-	-	1	-	157
38 "	98	128	226	97	128	-	-	-	-	226
39 "	142	173	315	142	173	-	-	-	-	315
40 "	123	158	281	122	157	1	-	-	1	281



COMMUNE BWISIGE (SUITE)

AGES	S E X E S		:TOTAL :	E T H N I E S						: TOTAL
	M	F		HUTU		TUTSI		TWA		
				M	F	M	F	M	F	
41 ans	119	150	: 269	118	149	-	-	1	1	: 269
42 "	85	110	: 195	84	109	-	1	1	-	: 195
43 "	92	124	: 216	92	124	-	-	-	-	: 216
44 "	88	138	: 226	88	138	-	-	-	-	: 226
45	65	85	: 150	65	85	-	-	-	-	: 150
46	58	82	: 140	58	82	-	-	-	-	: 140
47	87	137	: 224	87	137	-	-	-	-	: 224
48	64	82	: 146	63	81	-	-	1	1	: 146
49	69	104	: 173	69	104	-	-	-	-	: 173
50	56	71	: 127	55	71	-	-	1	-	: 127
51	54	65	: 119	54	65	-	-	-	-	: 119
52	38	21	: 59	38	20	-	-	-	1	: 59
53	43	43	: 86	43	43	-	-	-	-	: 86
54	79	92	: 171	79	92	-	-	-	-	: 171
55	32	42	: 74	32	42	-	-	-	-	: 74
56	26	32	: 58	26	32	-	-	-	-	: 58
57	49	40	: 89	48	39	-	-	1	1	: 89
58	54	58	: 112	54	58	-	-	-	-	: 112
59	64	107	: 171	64	107	-	-	-	-	: 171
60	66	79	: 145	66	78	-	-	-	1	: 145
61	35	45	: 80	35	45	-	-	-	-	: 80
62	30	8	: 38	29	8	1	-	-	-	: 38
63	16	12	: 28	16	12	-	-	-	-	: 28
64	27	16	: 43	27	16	-	-	-	-	: 43
65 et plus	192	192	: 384	188	190	1	-	3	2	: 384
	10.194	11.119	: 21.313	10.150	11.084	14	10	30	25	: 21.313

.....



COMMUNE CZUMBA

AGES	SEXES : TOTAL:			ETHNIES						TOT
	M	F		HUTU		TUTSI		TWA		
				M	F	M	F	M	F	
1 an ;	455	416	871	455	415	-	-	-	1	871
1 an :	340	407	747	340	407	-	-	-	-	747
2 ans:	466	494	960	466	493	-	-	-	1	960
3 ANS:	363	469	832	361	469	-	-	2	-	832
4 " :	451	575	1026	451	573	-	-	-	2	1026
5 " :	404	345	749	404	344	-	-	-	1	749
6 " :	479	531	1010	479	529	-	1	-	1	1010
7 " :	427	496	923	427	496	-	-	-	-	923
8 " :	365	458	823	365	455	-	-	-	3	823
9 " :	578	613	1191	578	613	-	-	-	-	1191
10 " :	359	359	718	359	358	-	-	-	1	718
11 " :	344	485	829	342	485	-	-	2	-	829
12 " :	348	390	738	347	387	-	-	1	3	738
13 " :	459	493	952	459	493	-	-	-	-	952
14 " :	538	596	1134	538	596	-	-	-	-	1134
15 " :	497	502	999	495	501	-	1	2	-	999
16 " :	248	148	396	247	148	1	-	-	-	396
17 " :	179	215	412	169	211	1	-	-	-	412
18 " :	141	187	328	140	187	-	-	1	-	328
19 " :	157	240	397	155	236	-	1	2	3	397
20 " :	185	112	297	185	112	-	-	-	-	297
21 " :	193	212	405	190	207	1	-	2	5	405
22 " :	157	149	306	156	145	-	-	1	4	306
23 " :	158	137	295	158	137	-	-	-	-	295
24 " :	99	186	285	99	186	-	-	-	-	285
25 " :	162	210	372	160	209	-	1	2	-	372
26 " :	64	195	259	64	195	-	-	-	-	259
27 " :	78	144	222	78	144	-	-	-	-	222
28 " :	101	251	352	100	251	1	-	-	-	352
29 " :	132	202	334	132	198	-	-	-	4	334
30 " :	105	101	206	105	101	-	-	-	-	206

...../.....

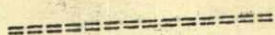


COMMUNE CYUMBA (SUITE)

AGES	SEXES : TOTAL:			ETHNIES						TOTAL
			TOTAL	HUTU		TUTSI		TWA		
	M	F		M	F	M	F	M	F	
31 ans	109	137	246	107	137	2	-	-	-	246
32 "	141	201	342	134	201	-	-	7	-	342
33 "	98	104	202	98	104	-	-	-	-	202
34 "	94	123	217	93	123	1	-	-	-	217
35 "	135	141	276	135	141	-	-	-	-	276
36 "	46	145	191	38	145	-	-	8	-	191
37 "	87	103	190	87	103	-	-	-	-	190
38 "	128	125	253	126	136	-	-	-	2	253
39 "	84	136	220	84	136	-	-	-	-	220
40 "	81	104	185	81	104	-	-	-	-	185
41 "	90	133	223	89	132	-	1	1	-	223
42 "	53	87	140	53	87	-	-	-	-	140
43 "	85	94	179	81	92	-	1	4	1	179
44 "	104	127	232	105	127	-	-	-	-	232
45 "	103	149	252	103	148	-	1	-	-	252
46 "	93	176	269	93	176	-	-	-	-	269
47 "	107	165	272	107	165	-	-	-	-	272
48 "	106	171	277	106	171	-	-	-	-	277
49 "	102	151	253	102	151	-	-	-	-	253
50 "	74	143	217	74	143	-	-	-	-	217
51 "	104	116	220	99	102	-	-	-	-	220
52 "	98	121	219	98	121	-	-	-	-	219
53 "	108	93	201	108	93	-	-	-	-	201
54 "	95	102	197	95	100	-	-	-	2	197
55 "	105	106	211	103	106	-	-	2	-	211
56 "	94	99	193	94	99	-	-	-	-	193
57 "	67	83	150	67	83	-	-	-	-	150
58 "	99	101	200	99	99	-	2	-	-	200
59 "	94	102	196	94	102	-	-	-	-	196
60 "	92	81	173	91	77	1	-	-	4	173
61 "	83	103	186	83	103	-	-	-	-	186
62 "	75	92	167	75	92	-	-	-	-	167
63 "	46	96	142	46	96	-	-	-	-	142
64 "	57	81	138	57	81	-	-	-	-	138
65 et plus	102	67	169	101	54	-	-	1	13	169
	12.290	14.476	26.766	12.237	14.400	8	9	45	67	26.766



COMMUNE CYUNGO



Ages	SEXES			TOTAL	ETHNIES						TOTAL
			HUTU		TUTSI		TWA				
	M	F	M		F	M	F	M	F		
- 1 an	604	489	1.093	604	487	-	2	-	-	1093	
1 an	545	462	1.007	543	460	2	2	-	-	1007	
2 ans	686	600	1.286	685	596	1	4	-	-	1286	
3 "	316	428	744	313	426	3	2	-	-	744	
4 "	458	462	920	455	459	3	3	-	-	920	
5 "	485	435	920	483	432	1	1	1	2	920	
6 "	424	442	866	422	441	1	1	1	-	866	
7 "	634	648	1.282	631	645	3	3	-	-	1282	
8 "	339	327	666	336	324	2	2	1	1	666	
9 "	299	358	657	298	355	1	2	-	1	657	
10 "	471	589	1060	467	585	1	2	3	2	1060	
11 "	316	437	753	314	436	1	1	1	-	753	
12 "	299	315	614	290	306	7	9	2	-	614	
13 "	339	358	697	335	349	4	8	-	1	697	
14 "	454	510	964	441	486	11	24	2	-	964	
15 "	311	383	694	301	371	9	12	1	-	694	
16 "	470	554	1.024	463	543	7	10	-	1	1024	
17 "	386	552	938	382	545	4	6	-	1	938	
18 "	406	557	963	399	557	7	-	-	-	963	
19 "	379	554	933	377	549	2	5	-	-	933	
20 "	320	350	670	314	339	5	11	1	-	670	
21 "	229	342	571	224	337	3	3	2	2	571	
22 "	221	262	483	215	257	2	5	4	-	483	
23 "	220	310	530	218	305	1	3	1	2	530	
24 "	195	285	480	193	279	1	6	1	-	480	
25 "	195	294	486	186	279	8	12	1	3	486	
26 "	139	235	374	135	227	4	7	-	1	374	
27 "	199	203	402	194	196	2	6	3	1	402	
28 "	128	179	307	126	176	2	3	-	-	307	
29 "	276	224	500	271	220	1	3	4	1	500	
30 "	212	277	489	199	267	7	7	6	3	489	

/.../...



COMMUNE CYUNGO

=====

Ages	S E X E S			TOTAL	E T H N I E S						TOTAL
					HUTU		TUTSI		TWA		
	M	F			M	F	M	F	M	F	
- 1 an	604	489	1.093	604	487	-	2	-	-	-	1093
1 an	545	462	1.007	543	460	2	2	-	-	-	1007
2 ans	686	600	1.286	685	596	1	4	-	-	-	1286
3 "	316	428	744	313	426	3	2	-	-	-	744
4 "	458	462	920	455	459	3	3	-	-	-	920
5 "	485	435	920	483	432	1	1	1	2	-	920
6 "	424	442	866	422	441	1	1	1	-	-	866
7 "	634	648	1.282	631	645	3	3	-	-	-	1282
8 "	339	327	666	336	324	2	2	1	1	-	666
9 "	299	358	657	298	355	1	2	-	1	-	657
10 "	471	589	1060	467	585	1	2	3	2	-	1060
11 "	316	437	753	314	436	1	1	1	-	-	753
12 "	299	315	614	290	306	7	9	2	-	-	614
13 "	339	358	697	335	349	4	8	-	1	-	697
14 "	454	510	964	441	486	11	24	2	-	-	964
15 "	311	383	694	301	371	9	12	1	-	-	694
16 "	470	554	1.024	463	543	7	10	-	1	-	1024
17 "	386	552	938	382	545	4	6	-	1	-	938
18 "	406	557	963	399	557	7	-	-	-	-	963
19 "	379	554	933	377	549	2	5	-	-	-	933
20 "	320	350	670	314	339	5	11	1	-	-	670
21 "	229	342	571	224	337	3	3	2	2	-	571
22 "	221	262	483	215	257	2	5	4	-	-	483
23 "	220	310	530	218	305	1	3	1	2	-	530
24 "	195	285	480	193	279	1	6	1	-	-	480
25 "	195	294	486	186	279	8	12	1	3	-	486
26 "	139	235	374	135	227	4	7	-	1	-	374
27 "	199	203	402	194	196	2	6	3	1	-	402
28 "	128	179	307	126	176	2	3	-	-	-	307
29 "	276	224	500	271	220	1	3	4	1	-	500
30 "	212	277	489	199	267	7	7	6	3	-	489

...../.....



COMMUNE CYUNGO (SUITE)

AGES	SEXES		TOTAL	ETHNIES						TOTAL
	M	F		HUTU		TUTSI		TWA		
				M	F	M	F	M	F	
31 ans	130	170	300	124	165	6	4	-	1	300
32 "	279	263	542	273	247	6	14	-	2	542
33 "	231	273	504	228	268	3	3	-	2	504
34 "	197	242	439	194	239	3	-	-	3	439
35 "	135	278	412	128	275	6	3	-	-	412
36 "	166	228	394	161	221	5	7	-	-	394
37 "	221	233	454	218	225	3	5	-	3	454
38 "	115	259	374	106	256	7	3	2	-	374
39 "	221	330	551	216	324	1	3	4	3	551
40 "	238	345	583	236	337	2	6	-	2	583
41 "	230	358	588	227	357	2	1	1	-	588
42 "	295	263	558	290	258	3	4	2	1	558
43 "	286	314	600	282	312	4	2	-	-	600
44 "	108	236	344	102	236	3	-	3	-	344
45 "	172	154	326	170	151	-	2	2	1	326
46 "	87	141	228	86	137	1	3	-	1	228
47 "	89	142	231	87	139	2	1	-	2	231
48 "	98	144	242	95	140	2	2	1	2	242
49 "	110	131	241	107	131	1	-	2	-	241
50 "	15	18	33	14	17	-	-	1	1	33
51 "	28	23	51	26	19	1	2	1	2	51
52 "	10	7	17	10	5	-	1	-	1	17
53 "	16	5	21	14	5	2	-	-	-	21
54 "	5	10	15	4	7	1	2	-	1	15
55 "	2	2	4	2	2	-	-	-	-	4
56 "	2	-	2	2	-	-	-	-	-	2
57 "	3	4	7	2	3	1	1	-	-	7
58 "	8	5	13	5	4	3	1	-	-	13
59 "	5	2	7	5	1	-	1	-	-	7
60 "	6	11	17	6	11	-	-	-	-	17
61 "	6	4	10	5	4	1	-	-	-	10
62 "	11	4	15	8	4	3	-	-	-	15
63 "	9	2	11	9	2	-	-	-	-	11
64 "	-	1	1	-	1	-	-	-	-	1
65 et plus	6	-	6	6	-	-	-	-	-	6
	14.494	17.023	31.517	14.262	16.737	178	236	54	50	31.517



COMMUNE GITI

AGES	SEXES : TOTAL:			ETHNIES						: TOTAL
				HUTU		TUTSI		TWA		
				M	F	M	F	M	F	
- 1 an :	454	: 540	: 994	437	: 512	: 16	: 27	: 1	: 1	: 994
1 an :	523	: 608	: 1131	496	: 577	: 26	: 29	: 1	: 2	: 1131
2 ans :	376	: 441	: 817	320	: 374	: 55	: 67	: 1	: -	: 817
3 " :	297	: 363	: 660	249	: 303	: 48	: 60	: -	: -	: 660
4 " :	325	: 391	: 716	249	: 314	: 76	: 77	: -	: -	: 716
5 " :	321	: 326	: 647	239	: 245	: 82	: 81	: -	: -	: 647
6 " :	355	: 368	: 723	275	: 282	: 80	: 85	: -	: 1	: 723
7 " :	312	: 323	: 635	228	: 236	: 84	: 87	: -	: -	: 635
8 " :	334	: 409	: 743	247	: 289	: 87	: 119	: -	: 1	: 743
9 " :	318	: 357	: 675	222	: 246	: 96	: 110	: -	: 1	: 675
10 " :	308	: 373	: 681	224	: 269	: 84	: 104	: -	: -	: 681
11 " :	307	: 376	: 683	228	: 259	: 79	: 117	: -	: -	: 683
12 " :	323	: 333	: 656	226	: 236	: 96	: 97	: 1	: -	: 656
13 " :	279	: 381	: 678	203	: 276	: 83	: 102	: 1	: 1	: 678
14 " :	296	: 363	: 659	216	: 245	: 80	: 117	: -	: 1	: 659
15 " :	309	: 396	: 705	221	: 272	: 87	: 124	: 1	: -	: 705
16 " :	304	: 360	: 664	198	: 257	: 106	: 102	: -	: 1	: 664
17 " :	273	: 392	: 665	202	: 279	: 69	: 113	: 2	: -	: 665
18 " :	277	: 364	: 641	193	: 256	: 84	: 106	: -	: -	: 641
19 " :	259	: 379	: 638	196	: 258	: 62	: 120	: 1	: 1	: 638
20 " :	265	: 352	: 617	198	: 251	: 67	: 99	: -	: 2	: 617
21 " :	259	: 328	: 587	189	: 232	: 69	: 95	: 1	: 1	: 587
22 " :	282	: 330	: 612	202	: 241	: 77	: 88	: 3	: 1	: 612
23 " :	259	: 328	: 587	189	: 251	: 70	: 77	: -	: -	: 587
24 " :	250	: 311	: 561	185	: 236	: 64	: 75	: 1	: -	: 561
25 " :	263	: 349	: 612	197	: 253	: 65	: 95	: 1	: 1	: 612
26 " :	262	: 338	: 600	188	: 248	: 74	: 89	: -	: 1	: 600
27 " :	226	: 328	: 554	172	: 238	: 53	: 88	: 1	: 2	: 554
28 " :	263	: 300	: 563	207	: 219	: 56	: 81	: -	: -	: 563
29 " :	239	: 310	: 549	188	: 224	: 51	: 85	: -	: 1	: 549
30 " :	249	: 298	: 547	192	: 226	: 57	: 72	: -	: -	: 547



BESOINS EN PERSONNEL ET SUGGESTIONS PAR COMMUNE  
=====

1. RUTARE:

Cette commune a besoin de quelques policiers et une monitrice Sociale ainsi que Vétérinaire et un agent chargé du C.C.D.F.P. mais le budget reste toujours insuffisant.

2. CYUMBA:

La commune a besoin d'augmenter le personnel, mais le budget ne le permet.

3. BUYOGA:

Le Secrétaire est malade par conséquent il devait être remplacé par un élément capable, de même pour le Comptable avec ses absences réitérées.

4. MUKARANGE:

Il faudrait augmenter le nombre des Policiers en vue d'équilibrer tous les secteurs et pour l'efficacité du service.

5. MURAMBI

6. MUHURA:

Cette commune a besoin des policiers, recyclage d'un agent recenseur, des monitrices des C.S.D. Communales ainsi que des policiers qui n'ont pas été recyclés.

7. MUVUMBA:

Pour le moment la commune n'a pas besoin de personnel, elle dispose d'effectif suffisant de policiers (21 policiers)

8. CYUNGO:

Dans cette commune le personnel suffisant et compétent reste un problème irrésolu. Ainsi la commune a besoin d'un Fonctionnaire, Assistant, un animateur ou d'une monitrice sociale à affecter au C.C.D.F.P. Capable de sensibiliser la population aux problèmes actuelles socio-économiques de développement.

9. KIYOMBE:

Il faudrait exiger un minimum d'études aux Conseillers Communaux pour faciliter la bonne marche des débats en réunion.



COMMUNE GITI (SUITE)

AGES	SEXES		TOTAL	ETHNIES						TOTAL
	M	F		HUTU		TUTSI		TWA		
				M	F	M	F	M	F	
31 ans	220	279	499	170	201	49	76	1	2	499
32 "	227	279	506	172	224	53	55	2	-	506
33 "	235	309	544	176	236	59	73	-	-	544
34 "	229	266	495	175	199	53	66	1	1	495
35 "	240	283	523	183	221	56	62	1	-	523
36 "	193	226	419	138	178	54	48	1	-	419
37 "	202	222	424	164	170	37	52	1	-	424
38 "	189	204	393	147	159	42	45	-	-	393
39 "	202	216	418	152	162	48	52	2	2	418
40 "	160	213	373	117	166	43	46	-	1	373
41 "	153	202	355	120	167	32	34	1	1	355
42 "	149	183	332	119	147	29	36	1	-	332
43 "	163	185	348	112	126	51	59	-	-	348
44 "	123	185	308	104	152	19	32	-	1	308
45 "	142	152	294	117	122	25	29	-	1	294
46 "	122	130	252	94	106	25	22	3	2	252
47 "	119	141	260	91	119	28	22	-	-	260
48 "	146	149	295	106	112	40	36	-	1	295
49 "	130	130	260	104	98	26	29	-	3	260
50 "	109	128	237	92	104	16	24	1	-	237
51 "	120	122	242	96	101	24	21	-	-	242
52 "	96	87	183	74	76	22	11	-	-	183
53 "	82	94	176	62	72	20	22	-	-	176
54 "	77	86	163	60	64	16	19	1	3	163
55 "	76	79	155	53	61	23	18	-	-	155
56 "	83	83	166	62	64	21	19	-	-	166
57 "	76	73	149	52	56	24	17	-	-	149
58 "	60	71	131	43	57	17	14	-	-	131
59 "	57	72	129	51	50	6	11	-	1	129
60 "	50	55	105	45	49	5	6	-	-	105
61 "	58	64	122	50	55	6	8	2	1	122
62 "	42	49	91	38	41	4	6	-	2	91
63 "	30	32	62	23	27	7	5	-	-	62
64 "	22	24	46	17	18	5	4	-	2	46
65 et:	137	162	299	96	104	40	55	1	3	299
plus :										
	13.904	16.650	30.554	10.651	12.681	3.218	3.922	35	47	30554



COMMUNE GITUZA

AGES	SEXES			TOTAL	ETHNIES						TOTAL	
					HUTU		TUTSI		TWA			
	M	F			M	F	M	F	M	F		
- 1 an ;	377	392	769	376	389	1	1	-	2	769		
1 an :	335	340	675	327	338	1	1	7	2	675		
2 ans :	437	418	855	437	412	-	4	-	2	855		
3 " :	547	493	1040	543	491	2	-	2	2	1040		
4 " :	444	448	892	442	447	2	1	-	-	892		
5 " :	325	334	659	323	334	1	-	1	-	659		
6 " :	283	403	686	283	403	-	-	-	-	686		
7 " :	352	440	792	351	440	-	-	1	-	792		
8 " :	179	239	418	164	217	7	13	8	9	418		
9 " :	172	217	389	163	194	6	10	3	13	389		
10 " :	180	256	436	166	243	10	11	4	2	436		
11 " :	175	248	423	161	229	8	16	6	3	423		
12 " :	255	334	589	236	323	10	3	9	8	589		
13 " :	250	304	554	236	290	9	5	5	9	554		
14 " :	249	365	614	231	353	10	8	8	4	614		
15 " :	222	307	529	216	197	4	6	2	4	529		
16 " :	243	325	568	240	317	2	6	1	2	568		
17 " :	187	270	457	184	267	2	2	1	1	457		
18 " :	165	269	434	160	262	2	5	3	2	434		
19 " :	171	301	472	168	197	3	2	-	2	472		
20 " :	164	273	437	162	272	1	1	1	-	437		
21 " :	175	291	466	175	290	-	-	-	1	466		
22 " :	177	297	474	176	296	1	1	-	-	474		
23 " :	197	282	479	194	280	1	1	2	1	479		
24 " :	189	309	498	186	306	3	1	-	2	498		
25 " :	193	299	492	190	295	1	2	2	2	492		
26 " :	191	320	511	189	318	1	2	1	-	511		
27 " :	157	183	340	152	182	1	-	4	1	340		
28 " :	152	164	316	151	161	1	3	-	-	316		
29 " :	159	172	331	158	171	1	1	-	-	331		
30 " :	165	160	325	165	160	-	-	-	-	325		



COMMUNE GITUZA (SUITE)

AGES	SEXES		TOTAL	ETHNIES						TOTAL
	M	F		HUTU		TUTSI		TWA		
				M	F	M	F	M	F	
31 ans	157	175	332	156	174	1	1	-	-	332
32 "	218	242	460	210	240	4	-	4	2	460
33 "	196	216	412	189	213	2	2	5	1	412
34 "	203	236	439	198	233	3	1	2	2	439
35 "	215	252	467	210	247	4	2	1	3	467
36 "	186	253	439	184	253	2	-	-	-	439
37 "	194	256	450	191	254	-	-	3	2	450
38 "	194	246	440	191	243	-	-	3	3	440
39 "	199	247	446	199	245	-	-	-	2	446
40 "	222	258	480	221	256	-	-	1	2	480
41 "	175	234	409	173	233	-	-	2	1	409
42 "	149	149	298	148	143	-	1	1	5	298
43 "	151	161	312	147	157	1	1	3	3	312
44 "	155	140	295	152	139	1	1	2	-	295
45 "	154	147	301	152	147	2	-	-	-	301
46 "	142	142	284	140	142	2	-	-	-	284
47 "	138	152	290	134	150	3	2	1	-	290
48 "	142	158	300	139	157	1	-	2	1	300
49 "	130	146	276	130	145	-	1	-	-	276
50 "	138	165	303	138	164	-	-	-	1	303
51 "	122	120	242	122	120	-	-	-	-	242
52 "	95	93	188	95	93	-	-	-	-	188
53 "	92	100	192	92	100	-	-	-	-	192
54 "	90	92	182	89	92	1	-	-	-	182
55 "	86	96	182	86	96	-	-	-	-	182
56 "	86	90	176	86	90	-	-	-	-	176
57 "	90	102	192	86	100	2	-	2	2	192
58 "	84	104	187	82	102	1	-	1	1	187
59 "	94	87	181	93	87	-	-	1	-	181
60 "	82	104	186	82	104	-	-	-	-	186
61 "	78	84	162	78	84	-	-	-	-	162
62 "	71	92	163	69	90	-	1	2	1	163
63 "	71	100	171	71	99	-	-	-	1	171
64 "	82	90	172	82	90	-	-	-	-	172
65 et plus	481	690	1171	476	689	3	-	2	1	1171
	12.629	15.471	28.100	12.398	15.245	124	118	109	108	28.100



COMMUNE KIBALI

=====

AGES	SEXES : TOTAL :			ETHNIES						TOTAL
				HUTU		TUTSI		TWA		
				M	F	M	F	M	F	
1 an:	550	570	1120	546	568	-	-	4	2	1120
1 an:	520	596	1116	515	596	5	-	-	-	1116
2ans:	520	449	969	513	442	6	5	1	2	969
3 "	276	397	673	263	379	8	11	5	7	673
4 "	362	401	763	351	351	4	5	7	9	763
5 "	336	352	688	323	347	6	5	7	-	688
6 "	354	300	654	344	291	3	5	7	4	654
7 "	412	355	767	403	348	8	5	1	1	767
8 "	304	347	651	301	345	2	1	1	1	651
9 "	292	323	615	289	322	3	1	-	-	615
10 "	268	293	561	264	288	4	5	-	-	561
11 "	260	257	517	255	254	2	2	3	-	517
12 "	261	294	555	258	290	2	3	1	1	555
13 "	273	300	573	271	295	1	1	1	4	573
14 "	280	292	572	274	289	5	1	1	2	572
15 "	286	300	586	277	307	1	1	-	-	586
16 "	278	339	617	276	336	1	1	1	2	617
17 "	346	375	721	344	373	2	2	-	-	721
18 "	203	241	444	197	239	5	1	1	1	444
19 "	280	288	568	273	285	2	-	5	3	568
20 "	245	323	568	243	320	-	-	2	3	568
21 "	280	333	613	278	330	-	1	2	2	613
22 "	245	266	511	242	263	2	1	1	2	511
23 "	264	311	575	263	308	-	-	1	3	575
24 "	230	279	509	229	279	1	-	-	-	509
25 "	193	219	412	188	215	1	-	4	4	412
26 "	223	250	473	218	249	-	-	5	1	473
27 "	192	249	441	191	247	-	-	1	2	441
28 "	208	263	471	207	261	1	-	-	2	471
29 "	188	227	415	187	224	-	2	1	1	415
30 "	180	200	380	180	197	-	-	-	3	380

...../.....



COMMUNE KIBALI ( Suite)

Age	SEXES		TOTAL	ETHNIQUES						
	M	F		HUTU		TUTSI		TWA		TOTAL
				M	F	M	F	M	F	
31 ans	192	226	418	191	224	-	-	1	2	418
32 "	204	225	429	204	225	-	-	-	-	429
33 "	158	218	376	155	213	2	4	1	1	376
34 "	168	198	366	165	195	-	1	3	2	366
35 "	244	243	487	240	238	-	1	4	4	487
36 "	247	251	498	245	249	-	-	2	2	498
37 "	245	265	510	243	264	-	-	2	1	510
38 "	225	264	489	223	260	2	4	-	-	489
39 "	212	246	458	212	246	-	-	-	-	458
40 "	233	279	512	233	278	-	1	-	-	512
41 "	174	215	389	170	210	-	-	4	5	389
42 "	189	193	382	186	190	3	1	-	2	382
43 "	175	228	403	175	228	-	-	-	-	403
44 "	182	212	394	182	212	-	-	-	-	394
45 "	188	235	423	188	235	-	-	-	-	423
46 "	188	195	383	186	192	-	-	2	3	383
47 "	210	251	461	209	246	-	3	1	2	461
48 "	168	212	380	165	206	-	2	3	4	380
49 "	190	240	430	190	239	-	1	-	-	430
50 "	162	153	315	161	150	1	-	-	3	315
51 "	156	168	324	156	168	-	-	-	-	324
52 "	153	173	326	153	173	-	-	-	-	326
53 "	152	187	339	152	187	-	-	-	-	339
54 "	170	172	342	170	172	-	-	-	-	342
55 "	119	159	278	119	159	-	-	-	-	278
56 "	149	162	311	148	162	1	-	-	-	311
57 "	120	147	267	119	147	1	-	-	-	267
58 "	122	144	266	121	143	-	-	1	1	266
59 "	143	150	293	143	149	-	1	-	-	293
60 "	96	112	208	96	112	-	-	-	-	208
61 "	140	133	273	140	132	-	1	-	-	273
62 "	144	137	281	144	137	-	-	-	-	281
63 "	120	140	260	120	140	-	-	-	-	260
64 "	103	111	214	103	111	-	-	-	-	214
65 et plus	200	168	368	199	166	1	2	-	-	368
	15.150	16.801	31.951	14.969	16.632	86	82	187	195	31951



COMMUNE KINYAMI

AGES	SEXES			TOTAL	ETHNIES						TOTAL
	M	F			HUTU		TUTSI		TWA		
					M	F	M	F	M	F	
- 1 an:	325	369	694	325	369	-	-	-	-	694	
1 an:	346	315	661	346	314	-	1	-	-	661	
2ans:	383	327	710	383	327	-	-	-	-	710	
3 "	328	323	651	327	323	1	-	-	-	651	
4 "	409	398	807	409	398	-	1	-	-	807	
5 "	470	442	912	470	442	-	-	-	-	912	
6 "	357	332	689	357	331	-	-	-	-	689	
7 "	412	407	819	410	407	2	-	-	-	819	
8 "	237	238	475	234	238	2	-	1	-	475	
9 "	229	259	488	227	259	2	-	-	-	488	
10 "	225	243	468	223	242	1	1	1	-	468	
11 "	270	249	519	270	249	-	-	-	-	519	
12 "	258	267	525	257	267	1	-	-	-	525	
13 "	278	307	585	276	307	-	-	2	-	585	
14 "	269	296	565	268	296	1	-	-	-	565	
15 "	266	276	542	265	276	1	-	-	-	542	
16 "	296	341	637	295	341	1	-	-	-	637	
17 "	276	288	564	276	288	-	-	-	-	564	
18 "	261	327	588	261	326	-	1	-	-	588	
19 "	275	315	590	275	315	-	-	-	-	590	
20 "	259	315	574	256	315	3	-	-	-	574	
21 "	262	297	559	262	296	-	1	-	-	559	
22 "	306	307	613	306	306	-	1	-	-	613	
23 "	342	333	675	340	332	2	1	-	-	675	
24 "	321	316	637	321	316	-	-	-	-	637	
25 "	335	339	674	332	336	3	3	-	-	674	
26 "	316	306	622	316	306	-	-	-	-	622	
27 "	288	310	598	285	310	2	-	1	-	598	
28 "	221	219	440	221	218	-	1	-	-	440	
29 "	224	204	428	222	203	2	1	-	-	428	
30 "	241	205	446	241	202	-	2	-	-	446	



COMMUNE KINYAMI ( Suite )

AGES	SEXES		TOTAL	ETHNIES								
	M	F		HUTU		TUTSI		TWA		TOTAL		
				M	F	M	F	M	T			
31 ans	228	204	432	224	204	4	-	-	-	432		
32 "	254	194	448	253	193	1	1	-	-	448		
33 "	178	166	344	177	165	1	1	-	-	344		
34 "	200	155	355	199	155	1	-	-	-	355		
35 "	185	146	331	185	145	-	1	-	-	331		
36 "	186	145	331	186	142	-	3	-	-	331		
37 "	194	171	365	194	169	-	2	-	-	365		
38 "	117	153	270	117	151	-	2	-	-	270		
39 "	136	151	287	136	151	-	-	-	-	287		
40 "	124	140	264	123	140	1	-	-	-	264		
41 "	96	134	230	96	134	-	-	-	-	230		
42 "	116	138	254	116	138	-	-	-	-	254		
43 "	133	145	278	133	144	-	1	-	-	278		
44 "	115	118	233	115	118	-	-	-	-	233		
45 "	122	115	237	122	114	-	1	-	1	237		
46 "	111	119	230	110	119	-	-	1	-	230		
47 "	124	123	247	124	122	-	1	-	-	247		
48 "	110	145	255	109	144	1	1	-	-	255		
49 "	101	138	245	100	144	1	-	-	-	245		
50 "	115	138	253	115	138	-	-	-	-	253		
51 "	97	109	206	97	109	-	-	-	-	206		
52 "	105	121	226	105	121	-	-	-	-	226		
53 "	89	90	179	89	89	-	1	-	-	179		
54 "	90	90	180	90	90	-	-	-	-	180		
55 "	90	100	190	90	100	-	-	-	-	190		
56 "	68	85	153	67	85	1	-	-	-	153		
57 "	74	85	159	74	84	-	1	-	-	159		
58 "	62	95	157	61	95	1	-	-	-	157		
59 "	73	102	175	72	102	1	-	-	-	175		
60 "	57	109	166	57	109	-	-	-	-	166		
61 "	67	101	168	65	100	1	1	1	-	168		
62 "	62	114	176	62	113	-	1	-	-	176		
63 "	70	85	175	70	85	-	-	-	-	175		
64 "	84	106	190	84	106	-	-	-	-	190		
65 et plus	1.050	1.212	2.262	1.046	1.210	3	1	1	1	2.262		
			14.368	15.018	29.386	14.319	14.982	41	32	8	4	29.386



COMMUNE KIVUYE

=====

AGES	S E X E S			T O T A L	E T H N I E S						TOTAL
					HUTU		TUTSI		TWA		
	M	F			M	F	M	F	M	F	
- 1 an	275	220	495	275	220	-	-	-	-	-	495
1 an	244	256	500	244	256	-	-	-	-	-	500
2 ans	208	233	441	208	233	-	-	-	-	-	441
3 "	230	88	318	230	88	-	-	-	-	-	318
4 "	753	644	1.397	753	644	-	-	-	-	-	4.397
5 "	343	363	706	343	363	-	-	-	-	-	706
6 "	604	647	1.251	602	644	-	-	2	3	1	1.251
7 "	284	294	578	284	294	-	-	-	-	-	578
8 "	139	235	374	138	234	-	-	1	1	-	374
9 "	221	216	437	221	216	-	-	-	-	-	437
10 "	215	207	422	215	207	-	-	-	-	-	422
11 "	350	396	746	349	396	-	-	1	-	-	746
12 "	380	385	765	380	385	-	-	-	-	-	765
13 "	258	274	532	258	274	-	-	-	-	-	532
14 "	326	395	721	326	395	-	-	-	-	-	721
15 "	308	325	633	307	324	-	-	1	1	-	633
16 "	171	172	343	170	172	-	-	1	-	-	343
17 "	185	194	379	185	193	-	-	-	1	-	379
18 "	202	212	414	202	212	-	-	-	-	-	414
19 "	205	213	418	205	213	-	-	-	-	-	418
20 "	196	192	388	195	192	-	-	1	-	-	388
21 "	208	202	410	207	200	-	-	1	2	-	410
22 "	203	242	445	203	242	-	-	-	-	-	445
23 "	236	262	398	236	261	-	-	-	1	-	498
24 "	222	261	483	222	261	-	-	-	-	-	483
25 "	210	238	448	210	238	-	-	-	-	-	448
26 "	124	137	261	124	137	-	-	-	-	-	261
27 "	122	145	267	122	144	-	-	-	1	-	267
28 "	197	151	348	197	151	-	-	-	-	-	348
29 "	139	122	261	139	122	-	-	-	-	-	261
30 "	127	137	264	127	136	-	1	-	-	-	264

...../.....



COMMUNE KIVUYE (SUITE)

AGES	SEXES			TOTAL	ETHNIES						TOTAL	
	M	F			HUTU		TUTSI		TWA			
					M	F	M	F	M	F		
31 ans	137	190	327	136	189	-	-	1	1	327		
32 "	130	131	261	129	131	-	-	1	-	261		
33 "	133	158	291	133	158	-	-	-	-	291		
34 "	124	152	276	124	152	-	-	-	-	276		
35 "	121	171	292	121	170	-	-	-	1	292		
36 "	100	143	243	100	143	-	-	-	-	243		
37 "	108	102	210	108	102	-	-	-	-	210		
38 "	83	95	178	83	95	-	-	-	-	178		
39 "	91	92	183	90	92	-	-	1	-	183		
40 "	102	108	210	102	108	-	-	-	-	210		
41 "	116	158	274	116	158	-	-	-	-	274		
42 "	133	210	343	133	210	-	-	-	-	343		
43 "	159	175	334	158	175	-	-	1	-	334		
44 "	142	185	327	142	185	-	-	-	-	327		
45 "	138	149	287	138	148	-	-	-	1	287		
46 "	182	103	285	181	102	-	1	1	-	285		
47 "	196	224	420	196	223	-	-	-	1	420		
48 "	169	230	399	169	230	-	-	-	-	399		
49 "	154	170	324	154	170	-	-	-	-	324		
50 "	121	127	248	120	126	-	-	1	1	248		
51 "	163	179	342	162	179	-	-	1	-	342		
52 "	114	115	229	114	115	-	-	-	-	229		
53 "	148	157	305	148	157	-	-	-	-	305		
54 "	113	173	286	113	173	-	-	-	-	286		
55 "	76	78	154	76	78	-	-	-	-	154		
56 "	73	74	147	73	73	-	-	-	1	147		
57 "	68	76	144	68	75	-	-	-	1	144		
58 "	65	71	136	65	71	-	-	-	-	136		
59 "	64	72	136	64	71	-	-	-	1	136		
60 "	40	31	71	40	31	-	-	-	-	71		
61 "	26	27	53	26	27	-	-	-	-	53		
62 "	57	44	101	57	44	-	-	-	-	101		
63 "	40	36	76	40	36	-	-	-	-	76		
64 "	26	34	60	26	34	-	-	-	-	60		
65 et plus	292	299	591	292	298	-	-	-	1	591		
	11889	12597	24486	11874	12576	2	15	19		24486		



COMMUNE KIYOMBE

=====

AGES	SEXES			TOTAL:	ETHNIES						TOTAL
					HUTU		TUTSI		TWA		
	M	F			M	F	M	F	M	F	
- 1 an	112	170	282	112	169	-	1	-	-	-	282
1 an	157	215	372	156	214	-	1	1	-	-	372
2 ans	327	385	712	327	385	-	-	-	-	-	712
3 "	257	350	607	257	350	-	-	-	-	-	607
4 "	148	180	328	148	180	-	-	-	-	-	328
5 "	172	196	368	172	196	-	-	-	-	-	368
6 "	200	204	404	197	199	2	4	1	1	-	404
7 "	185	119	304	184	119	-	-	1	-	-	304
8 "	109	167	276	107	167	-	-	2	-	-	276
9 "	127	108	235	127	106	-	1	-	1	-	235
10 "	133	116	249	132	115	1	1	-	-	-	249
11 "	162	150	312	162	148	-	-	-	2	-	312
12 "	99	82	181	99	81	-	-	-	1	-	181
13 "	145	299	444	297	297	2	1	1	1	-	444
14 "	252	301	553	252	300	-	1	-	-	-	553
15 "	381	355	736	381	354	-	-	-	1	-	736
16 "	429	428	857	428	428	-	-	1	-	-	857
17 "	321	370	691	321	370	-	-	-	-	-	691
18 "	566	419	985	564	419	2	-	-	-	-	985
19 "	349	276	625	349	276	-	-	-	-	-	625
20 "	351	363	714	350	362	1	1	-	-	-	714
21 "	297	366	663	297	366	-	-	-	-	-	663
22 "	323	421	744	323	421	-	-	-	-	-	744
23 "	378	232	610	378	231	-	-	-	-	-	610
24 "	399	210	609	398	209	-	-	1	1	-	609
25 "	377	331	708	376	329	1	2	-	-	-	708
26 "	319	289	608	317	289	-	-	2	-	-	608
27 "	138	436	574	138	436	-	-	-	-	-	574
28 "	98	102	200	98	102	-	-	-	-	-	200
29 "	201	198	399	201	198	-	-	-	-	-	399
30 "	112	139	251	112	139	-	-	-	-	-	251



COMMUNE KIYOMBE (SUITE)

AGES	S E X E S		T O T A L	E T H N I E S						T O T A L
	M	F		HUTU		TUTSI		TWA		
				M	F	M	F	M	F	
31 ans	75	170	245	73	168	2	2	-	-	245
32 "	63	202	265	63	202	-	-	-	-	265
33 "	193	192	385	193	192	-	-	-	-	385
34 "	99	264	363	99	264	-	-	-	-	363
35 "	153	173	326	153	173	-	-	-	-	326
36 "	122	221	343	122	221	-	-	-	-	343
37 "	201	151	352	201	150	-	1	-	-	352
38 "	82	244	326	82	244	-	-	-	-	326
39 "	87	192	279	87	192	-	-	-	-	279
40 "	119	83	202	119	83	-	-	-	-	202
41 "	79	139	218	79	138	-	-	-	-	218
42 "	69	51	120	69	51	-	-	-	-	120
43 "	87	111	198	87	111	-	-	-	-	198
44 "	96	14	110	96	14	-	-	-	-	110
45 "	46	168	214	46	168	-	-	-	-	214
46 "	14	12	26	14	12	-	-	-	-	26
47 "	94	105	199	94	105	-	-	-	-	199
48 "	93	22	115	93	22	-	-	-	-	115
49 "	36	46	82	36	46	-	-	-	-	82
50 "	54	95	149	54	95	-	-	-	-	149
51 "	67	47	114	66	47	-	-	-	-	114
52 "	84	52	136	84	50	-	1	-	1	136
53 "	69	31	100	69	30	-	-	-	1	100
54 "	54	37	91	53	37	-	-	-	1	91
55 "	62	55	117	62	55	-	-	-	-	117
56 "	37	66	103	37	66	-	-	-	-	103
57 "	68	70	140	68	70	-	-	-	-	140
58 "	19	45	64	19	45	-	-	-	-	64
59 "	76	48	124	76	48	-	-	-	-	124
60 "	66	59	125	66	59	-	-	-	-	125
61 "	36	37	73	36	37	-	-	-	-	73
62 "	105	116	221	105	116	-	-	-	-	221
63 "	90	40	130	90	40	-	-	-	-	130
64 "	99	77	176	99	77	-	-	-	-	176
65 " et plus	921	1047	1968	920	11466	-	-	1	1	1968
	11339	12461	23800	11315	12431	11	17	13	13	23800



COMMUNE MUKARANGE

AGES	SEXES			TOTAL:	ETHNIES			TOTAL
	M	F			HUTU	TUTSI	TWA	
- 1 an	108	102	210	108	102	-	-	210
1 an	103	137	240	103	137	-	-	240
2 ans	252	320	572	251	320	1	-	572
3 "	295	255	553	298	255	-	-	553
4 "	201	188	389	201	187	-	1	389
5 "	388	214	602	388	214	-	-	602
6 "	171	176	347	170	176	1	-	347
7 "	178	171	349	177	171	1	-	349
8 "	190	186	376	188	184	2	2	376
9 "	181	174	355	180	173	1	1	355
10 "	170	169	339	170	169	-	-	339
11 "	168	166	334	168	166	-	-	334
12 "	160	179	339	159	178	1	1	339
13 "	170	157	327	168	157	2	-	327
14 "	170	150	320	169	149	1	1	320
15 "	171	155	326	171	155	-	-	326
16 "	161	165	326	160	164	1	1	326
17 "	167	164	331	167	162	-	2	331
18 "	176	155	331	175	155	1	-	331
19 "	184	159	343	184	158	-	1	343
20 "	183	254	462	217	245	-	-	437
21 "	217	247	462	217	245	-	-	462
22 "	232	260	492	232	258	-	2	492
23 "	230	220	450	230	218	-	2	450
24 "	181	221	402	181	221	-	-	402
25 "	216	229	445	216	229	-	-	445
26 "	211	225	436	211	225	-	1	436
27 "	214	229	443	214	228	-	1	448
28 "	218	247	465	218	247	-	-	465
29 "	218	240	458	218	240	-	-	458
30 "	195	247	439	192	247	-	-	439



COMMUNE MUKARANGE (SUITE)

AGES	S E X E S			T O T A L	E T H N I E S						T O T A L
	M	F			HUTU		TUTSI		TWA		
					M	F	M	F	M	F	
31 ans	203	321		524	203	321	-	-	-	-	524
32 "	228	259		487	227	258	1	1	-	-	487
33 "	223	255		448	223	255	-	-	-	-	448
34 "	216	230		446	216	230	-	-	-	-	446
35 "	189	216		405	189	216	-	-	-	-	405
36 "	191	217		408	191	217	-	-	-	4	408
37 "	219	252		471	219	252	-	-	-	-	471
38 "	230	235		465	230	235	-	-	-	-	465
39 "	210	220		430	210	220	-	-	-	-	430
40 "	191	217		408	191	217	-	-	-	-	408
41 "	218	233		451	218	233	-	-	-	-	451
42 "	150	228		378	150	228	-	1	-	-	378
43 "	189	232		421	189	232	-	-	-	-	421
44 "	200	223		423	200	223	-	-	-	-	423
45 "	204	193		397	204	192	1	1	-	-	397
46 "	211	230		441	211	230	-	-	-	-	441
47 "	207	227		434	207	227	-	-	-	-	434
48 "	198	216		414	197	216	1	-	-	-	414
49 "	179	219		398	179	219	-	-	-	-	398
50 "	197	201		398	197	201	-	-	-	-	389
51 "	183	221		404	183	221	-	-	-	-	404
52 "	196	226		422	196	266	-	-	-	-	422
53 "	180	220		400	180	220	-	-	-	-	400
54 "	167	172		339	167	172	-	-	-	-	339
55 "	220	213		433	220	213	-	-	-	-	433
56 "	180	182	!	362	180	182	-	-	-	-	362
57 "	202	193		395	202	193	-	-	-	-	395
58 "	162	190		352	162	190	-	-	-	-	352
59 "	168	196		364	168	196	-	-	-	-	364
60 "	158	212		370	158	212	-	-	-	-	370
61 "	110	102		212	110	102	-	-	-	-	212
62 "	297	129		426	297	129	-	-	-	-	426
63 "	109	113		222	109	113	1	-	-	-	222
64 "	103	201		304	103	201	-	1	-	-	304
65 et	892	919		1811	892	919	-	-	-	-	1811
	13459	14242		27701	13443	14219	16	22	-	1	27701



COMMUNE MUHURA

=====

AGES	SEXES			TOTAL	ETHNIES						TOTAL
	M	F	HUTU		TUTSI		TWA				
				M	F	M	F	M	F		
- 1 an	487	558	1045	484	557	3	1	-	-	1045	
1 an	608	556	1164	603	542	4	9	1	5	1164	
2 ans	1152	906	2058	1140	896	7	6	5	4	2058	
3 "	911	1118	2029	911	1107	-	3	-	8	2029	
4 "	473	406	879	453	388	13	11	7	7	879	
5 "	362	255	617	339	230	16	17	7	8	617	
6 "	395	484	879	382	463	13	15	-	6	879	
7 "	272	318	590	266	305	6	11	-	2	590	
8 "	292	280	572	273	261	18	16	1	3	572	
9 "	272	180	452	260	167	10	8	2	5	452	
10 "	262	313	575	255	292	6	16	1	5	575	
11 "	236	203	449	233	208	2	5	1	-	449	
12 "	282	270	552	275	251	3	12	4	7	552	
13 "	127	227	354	107	212	14	12	6	3	354	
14 "	216	201	417	195	188	18	10	3	3	417	
15 "	228	235	463	209	215	12	11	7	9	463	
16 "	281	303	584	262	293	18	8	1	2	584	
17 "	266	283	549	257	274	9	7	-	2	549	
18 "	232	282	514	228	266	4	14	-	2	514	
19 "	238	242	480	233	230	4	11	1	1	480	
20 "	256	251	507	247	240	8	10	1	1	507	
21 "	253	254	507	240	239	13	14	-	1	507	
22 "	245	234	479	232	218	13	15	-	1	479	
23 "	242	295	537	232	279	9	16	1	-	537	
24 "	238	258	496	235	251	3	7	-	-	496	
25 "	248	243	491	242	230	6	9	-	4	491	
26 "	215	230	445	200	218	15	11	-	1	445	
27 "	247	259	506	241	245	6	8	-	6	506	
28 "	255	266	521	249	261	5	3	1	2	521	
29 "	263	265	528	256	254	6	8	1	3	528	
30 "	301	294	595	292	285	4	5	5	4	595	



COMMUNE MUHURA (SUITE)

AGES	SEXES			TOTAL	ETHNIES						TOTAL
	M	F	HUTU		TUTSI		TWA				
			M	F	M	F	M	F			
31 ans	253	274	527	240	263	12	6	1	5	527	
32 ans	207	220	427	207	214	-	5	-	1	427	
33 "	257	259	516	243	245	11	13	3	1	516	
34 "	294	310	604	287	303	4	6	3	1	604	
35 "	194	294	488	191	283	3	6	-	5	488	
36 "	251	329	580	237	321	14	6	-	2	580	
37 "	191	298	489	182	281	6	14	3	3	489	
38 "	253	292	545	244	282	4	6	5	4	545	
39 "	230	244	474	227	240	2	4	1	-	474	
40 "	239	244	483	230	237	7	7	2	-	483	
41 "	220	217	437	214	208	3	9	3	-	437	
42 "	176	250	426	173	237	2	9	1	4	426	
43 "	220	246	466	219	242	1	3	-	-	466	
44 "	164	222	386	163	220	1	2	-	-	386	
45 "	144	235	379	144	226	-	7	-	-	379	
46 "	125	115	240	119	112	-	2	6	1	240	
47 "	206	206	412	205	195	1	7	-	1	412	
48 "	194	261	455	188	251	6	10	-	-	455	
49 "	188	221	409	182	214	3	5	3	5	409	
50 "	164	208	372	161	200	3	5	-	3	372	
51 "	186	119	305	181	116	3	2	2	1	305	
52 "	147	179	326	142	170	2	7	3	2	326	
53 "	111	182	293	109	177	1	5	1	-	293	
54 "	116	116	232	111	108	5	7	-	1	232	
55 "	122	134	256	118	125	2	7	2	2	256	
56 "	115	201	316	107	192	7	6	1	3	316	
57 "	135	136	271	133	130	2	6	-	-	271	
58 "	197	134	331	192	129	2	5	3	-	331	
59 "	189	133	322	182	120	5	11	2	2	322	
60 "	120	126	246	118	116	2	10	-	-	246	
61 "	112	176	288	107	171	3	2	2	3	288	
62 "	93	179	272	93	175	-	4	-	-	272	
63 "	132	184	316	129	178	2	5	1	1	316	
64 "	119	119	238	119	117	-	2	-	-	238	
65 et plus	583	681	1264	534	584	38	76	11	21	1264	
	17.002	18.223	35.225	16.462	17.450	425	596	115	177	35.225	



COMMUNE MURAMBI  
=====

AGES	SEXES : TOTAL:			ETHNIES						TOTAL
				HUTU		TUTSI		TWA		
	M	F		M	F	M	F	M	F	
- 1 an	424	338	762	414	325	10	13	-	-	762
1 an	374	385	759	352	366	22	19	-	-	759
2 ans	504	411	915	485	387	19	24	-	-	915
3 "	368	483	851	343	457	23	26	2	-	851
4 "	529	512	1041	507	485	22	23	-	4	1041
5 "	514	346	860	493	324	21	22	-	-	860
6 "	443	516	959	417	493	23	21	3	2	959
7 "	401	491	892	372	466	28	25	1	-	892
8 "	361	412	773	334	386	25	23	2	3	773
9 "	420	514	934	397	485	23	28	-	1	934
10 "	358	481	839	337	450	19	29	2	2	839
11 "	410	430	840	384	411	24	16	2	3	840
12 "	342	372	714	322	357	20	13	-	2	714
13 "	408	469	877	377	449	28	18	3	2	877
14 "	372	418	790	352	402	19	16	1	-	790
15 "	481	393	874	461	374	18	19	2	-	874
16 "	391	361	752	369	344	21	14	1	3	752
17 "	382	367	749	354	351	26	16	2	-	749
18 "	391	358	749	372	336	17	18	2	4	749
19 "	416	393	809	397	371	16	19	3	3	809
20 "	475	364	839	460	344	14	19	1	1	839
21 "	373	351	724	354	335	19	16	-	-	724
22 "	341	402	743	320	392	17	8	4	2	743
23 "	336	347	683	320	325	13	19	3	3	683
24 "	317	440	757	298	421	16	17	3	2	757
25 "	421	312	733	404	301	14	8	3	3	733
26 "	362	302	664	351	283	9	18	2	1	664
27 "	302	387	689	288	371	12	13	2	3	689
28 "	301	375	676	287	362	13	12	1	1	676
29 "	300	300	600	283	285	16	12	1	3	600
30 "	414	312	726	406	301	7	10	1	1	726



COMMUNE MURAMBI ( Suite)

Ages !	SEXES		TOTAL	ETHNIES						TOTAL
	! M	! F		HUTU		TUTSI		TWA		
				! M	! F	! M	! F	! M	! F	
31 ans!	351	296	647	338	282	10	11	3	3	647
32 "	302	496	798	286	478	14	14	2	3	798
33 "	311	413	724	299	401	11	12	1	-	724
34 "	202	213	415	195	201	5	10	2	2	415
35 "	291	308	599	281	300	9	5	1	3	599
36 "	210	316	526	200	312	8	3	2	1	526
37 "	181	309	490	178	298	3	8	-	3	490
38 "	173	271	444	167	266	5	4	1	1	444
39 "	201	285	486	195	277	4	5	2	3	486
40 "	280	222	502	278	214	2	6	-	2	502
41 "	187	278	465	178	271	7	4	2	3	465
42 "	176	238	414	170	229	3	7	3	2	414
43 "	171	279	450	165	274	4	4	2	1	450
44 "	172	205	377	159	198	10	5	3	2	377
45 "	176	291	467	164	283	9	6	3	2	467
46 "	180	173	353	175	168	3	4	2	1	353
47 "	167	193	360	162	188	4	3	1	2	360
48 "	169	182	351	161	174	6	7	2	1	351
49 "	171	176	347	163	171	5	5	3	-	347
50 "	154	207	361	150	203	2	3	2	1	361
51 "	161	164	325	154	156	4	6	3	2	325
52 "	152	182	334	145	176	6	3	1	3	334
53 "	173	176	349	165	171	5	3	3	2	349
54 "	161	168	329	158	161	2	5	1	2	329
55 "	158	211	369	153	201	3	7	2	3	369
56 "	161	195	356	153	188	7	6	1	1	356
57 "	154	244	398	144	234	9	8	1	2	398
58 "	153	138	291	148	126	3	11	2	1	291
59 "	148	152	300	141	140	4	10	3	2	300
60 "	241	213	454	234	202	5	9	2	2	454
61 "	142	164	306	136	154	3	8	3	2	306
62 "	129	132	261	127	120	1	12	1	-	261
63 "	164	174	338	162	159	1	14	1	1	338
64 "	211	216	427	198	203	10	11	3	2	427
65 et plus	316	324	640	302	299	13	22	1	3	640
Total	19.080	20.546	39.626	18.194	19.618	774	815	112	113	39.626



COMMUNE MUVUMBA

=====

AGES	SEXES			TOTAL	ETHNIES						TOTAL
					HUTU		TUTSI		TWA		
	M	F			M	F	M	F			
- 1 an	267	288	555	258	282	9	6	-	-	555	
1 an:	323	319	647	421	311	7	8	-	-	647	
2ans:	307	297	604	305	295	2	2	-	-	604	
3 "	424	388	812	419	383	5	5	-	-	812	
4 "	374	376	750	368	372	6	4	-	-	750	
5 "	265	242	507	261	237	3	4	1	1	507	
6 "	527	534	558	558	531	13	2	1	1	1106	
7 "	392	386	778	384	371	8	14	-	1	778	
8 "	363	364	727	350	346	12	17	1	1	727	
9 "	229	242	472	222	236	5	6	2	1	472	
10 "	204	204	408	196	197	8	6	-	1	408	
11 "	158	157	315	141	138	16	18	1	1	315	
12 "	127	140	267	105	111	22	29	-	-	267	
13 "	140	126	266	113	114	27	12	-	-	266	
14 "	143	141	284	123	117	20	23	-	1	284	
15 "	261	298	559	191	266	70	32	-	-	559	
16 "	488	504	992	379	416	108	88	1	-	992	
17 "	305	376	681	226	281	78	93	1	2	681	
18 "	665	629	1294	506	474	158	153	1	2	1294	
19 "	300	238	538	224	157	76	81	-	-	538	
20 "	242	301	543	173	202	69	98	-	1	543	
21 "	211	376	587	150	302	61	73	-	1	587	
22 "	205	225	430	174	195	31	30	-	-	430	
23 "	156	175	331	104	126	52	48	-	1	331	
24 "	340	384	724	203	283	136	100	1	1	724	
25 "	267	312	579	204	247	63	65	-	-	579	
26 "	143	138	281	122	118	20	19	1	1	281	
27 "	311	221	532	252	189	58	30	1	2	532	
28 "	279	173	452	241	149	37	21	1	3	452	
29 "	287	199	486	171	194	116	5	-	-	486	
30 "	259	256	515	183	180	75	75	1	1	515	



COMMUNE MUVUMBA (SUITE)

=====

AGES	S E X E S		TOTAL	E T H N I E S						TOTAL
	M	F		HUTU		TUTSI		TWA		
				M	F	M	F	M	F	
31 ans	272	300	572	194	226	74	74	4	-	572
32 "	154	169	323	104	104	49	64	1	1	323
33 "	194	201	395	133	111	60	89	1	1	395
34 "	260	355	615	199	246	60	106	1	1	615
35 "	248	242	490	221	186	27	56	-	-	490
36 "	314	334	648	275	264	39	70	-	-	648
37 "	250	248	498	207	205	43	42	-	-	498
38 "	161	222	383	135	178	46	44	-	-	383
39 "	226	217	443	181	154	44	63	1	-	443
40 "	145	134	279	108	87	36	47	-	-	279
41 "	134	116	250	96	82	37	32	1	2	250
42 "	154	161	315	107	116	47	45	-	-	315
43 "	102	94	196	70	61	32	33	-	-	196
44 "	69	65	134	45	48	23	17	1	-	134
45 "	119	109	228	80	74	39	35	-	-	228
46 "	126	93	219	90	52	36	40	-	1	219
47 "	174	158	332	132	116	42	42	-	-	332
48 "	132	96	228	93	66	39	30	-	-	228
49 "	58	90	148	41	71	16	19	1	-	148
50 "	107	117	224	76	83	31	34	-	-	224
51 "	99	60	159	80	58	19	2	-	-	159
52 "	51	52	103	40	41	11	10	-	1	103
53 "	47	56	103	32	44	15	10	-	2	103
54 "	41	38	79	38	34	3	4	-	-	79
55 "	88	62	150	78	40	10	22	-	-	150
56 "	85	114	203	85	86	6	27	1	1	203
57 "	70	69	138	63	47	6	24	1	-	138
58 "	33	48	81	22	31	11	17	-	-	81
59 "	32	41	73	30	29	12	12	-	-	73
60 "	63	85	148	54	74	9	11	-	-	148
61 "	108	93	201	78	64	30	29	-	-	201
62 "	95	90	185	71	67	24	23	-	-	185
63 "	114	105	215	83	75	31	30	-	-	215
64 "	82	115	197	66	81	16	34	-	-	197
65 et plus	597	663	1260	458	518	137	145	2	-	1260
TOTAL	14.020	14.222	28.242	11493	11641	2498	2547	29	34	28.242



COMMUNE NGARAMA

=====

AGES	SEXES		TOTAL	ETHNIES						TOTAL
	M	F		HUTU		TUTSI		TWA		
				M	F	M	F	M	F	
- 1an:	371	312	683	367	312	4	-	-	-	683
1an:	316	347	663	314	347	2	-	-	-	663
2ans	312	374	686	388	374	4	-	-	-	686
3 "	358	363	721	358	362	-	1	-	-	721
4 "	373	373	746	364	369	9	4	-	-	746
5 "	368	350	718	368	349	-	1	-	-	718
6 "	358	367	725	354	365	3	2	1	-	725
7 "	374	330	704	370	320	3	10	1	-	704
8 "	310	284	594	298	265	12	19	-	-	594
9 "	299	303	602	291	294	7	9	1	-	602
10 "	360	297	657	352	293	7	4	1	-	657
11 "	358	285	643	354	280	4	5	-	-	643
12 "	332	320	652	323	313	9	7	-	-	652
13 "	300	298	598	295	294	5	4	-	-	598
14 "	339	281	620	323	270	16	11	-	-	620
15 "	280	250	530	272	247	8	3	-	-	530
16 "	300	248	548	281	243	19	5	-	-	548
17 "	306	269	575	299	249	7	20	-	-	575
18 "	304	263	567	293	254	11	9	-	-	567
19 "	288	239	527	274	228	14	11	-	-	527
20 "	260	243	503	249	217	10	25	1	1	503
21 "	280	243	523	275	235	4	8	1	-	523
22 "	266	271	537	258	268	8	3	-	-	537
23 "	314	292	606	302	284	11	8	1	-	606
24 "	336	280	616	328	275	8	5	-	-	616
25 "	269	238	507	261	235	8	3	-	-	507
26 "	267	199	466	257	196	10	3	-	-	466
27 "	272	201	473	264	198	8	3	-	-	473
28 "	249	256	505	242	252	7	4	-	-	505
29 "	248	195	443	232	187	16	7	-	1	443
30 "	212	168	380	207	163	5	5	-	-	380



COMMUNE NGARAMA (SUITE)

AGES	SEXES		TOTAL	ETHNIES						TOTAL
	M	F		HUTU		TUTSI		TWA		
				M	F	M	F	M	F	
31 ans	210	153	363	206	146	3	7	1	-	363
32 "	171	150	321	167	147	4	3	-	-	321
33 "	169	124	293	158	120	11	4	-	-	293
34 "	116	120	236	110	119	6	1	-	-	236
35 "	131	107	238	126	105	5	2	-	-	238
36 "	108	134	242	107	132	1	2	-	-	242
37 "	107	88	195	104	87	3	1	-	-	195
38 "	102	114	216	99	113	3	1	-	-	216
39 "	118	84	202	110	83	8	1	-	-	202
40 "	87	84	171	85	82	2	2	-	-	171
41 "	108	112	220	104	104	3	8	1	-	220
42 "	80	94	174	75	92	5	2	-	-	174
43 "	98	97	195	95	94	3	3	-	-	195
44 "	104	113	217	95	109	9	4	-	-	217
45 "	99	94	193	98	90	1	4	-	-	193
46 "	86	54	140	80	50	6	3	-	1	140
47 "	110	57	167	106	56	4	1	-	-	167
48 "	73	67	140	72	66	1	1	-	-	140
49 "	75	79	154	73	79	2	1	-	-	154
50 "	61	50	111	58	49	3	1	-	-	111
51 "	118	97	215	115	94	3	3	-	-	215
52 "	77	63	140	69	60	7	3	1	-	140
53 "	59	58	117	58	58	1	-	-	-	117
54 "	63	70	133	57	69	6	1	-	-	133
55 "	48	54	102	48	54	-	-	-	-	102
56 "	42	60	102	38	59	4	1	-	-	102
57 "	47	44	91	44	41	3	3	-	-	91
58 "	49	67	116	49	62	-	5	-	-	116
59 "	54	57	111	50	57	4	-	-	-	111
60 "	47	67	114	47	67	-	-	-	-	114
61 "	60	71	131	60	71	-	-	-	-	131
62 "	75	63	138	75	63	-	-	-	-	138
63 "	34	50	84	34	50	-	-	-	-	84
64 "	39	40	79	39	40	-	-	-	-	79
65 et plus	412	440	852	410	439	2	1	-	-	852
<hr/>										
:13096 :12015 : 25111 :12734 :11745: 352 :267: 10 : 3 :25111										

...../.....



COMMUNE RUTARE ( Suite )

AGES !	SEXES		TOTAL	ETHNIES								TOTAL
	M	F		HUTU		TUTSI		TWA				
				M	F	M	F	M	F			
31 ans!	351	235	586	341	230	10	5	-	-	-	-	586
32 "	175	148	323	159	142	15	6	1	-	-	-	323
33 "	167	140	307	148	135	19	5	-	-	-	-	307
34 "	129	135	264	124	127	5	8	-	-	-	-	264
35 "	160	111	271	151	101	9	10	-	-	-	-	271
36 "	121	150	271	102	142	19	8	-	-	-	-	271
37 "	110	112	222	100	100	10	12	-	-	-	-	222
38 "	113	144	257	107	141	6	3	-	-	-	-	257
39 "	183	183	366	176	177	7	5	-	-	1	-	366
40 "	100	86	186	82	84	18	2	-	-	-	-	186
41 "	169	202	371	166	181	3	21	-	-	-	-	371
42 "	130	189	319	109	175	20	14	1	-	-	-	319
43 "	145	200	345	118	194	27	5	-	-	1	-	345
44 "	86	90	176	79	84	6	6	1	-	-	-	176
45 "	115	120	235	112	112	3	8	-	-	-	-	235
46 "	116	121	237	101	118	15	3	-	-	-	-	237
47 "	62	80	142	54	70	8	10	-	-	-	-	142
48 "	62	60	122	57	49	5	11	-	-	-	-	122
49 "	70	62	132	60	58	10	4	-	-	-	-	132
50 "	65	51	116	61	41	4	10	-	-	-	-	116
51 "	132	230	362	125	226	7	4	-	-	-	-	362
52 "	72	84	156	59	74	13	10	-	-	-	-	156
53 "	179	291	470	175	277	4	14	-	-	-	-	470
54 "	99	140	239	95	122	4	18	-	-	-	-	239
55 "	171	206	377	165	192	6	13	-	-	1	-	377
56 "	50	98	144	48	97	2	1	-	-	-	-	144
57 "	40	70	110	39	64	1	6	-	-	-	-	110
58 "	26	30	56	25	24	1	6	-	-	-	-	56
59 "	46	50	96	39	40	7	10	-	-	-	-	96
60 "	100	100	200	91	84	9	16	-	-	-	-	200
61 "	112	130	242	109	126	3	4	-	-	-	-	242
62 "	20	20	40	19	16	1	4	-	-	-	-	40
63 "	40	49	89	39	44	1	5	-	-	-	-	89
64 "	25	27	52	21	26	4	1	-	-	-	-	52
65 et plus!	498	439	937	495	428	3	11	-	-	-	-	937
14.250!14.578!28.848 !13.597!13930! 643 ! 631 ! 10 ! 17 ! 28.848												



COMMUNE TUMBA (SUITE)

Ages	S E X E S		T O T A L	E T H N I E S						: TOTAL
	M	F		HUTU		TUTSI		TWA		
				M	F	M	F	M	F	
				:	:	:	:	:	:	
31 ans	98	86	184	98	86	-	-	-	-	184
32 "	126	127	253	126	127	-	-	-	-	253
33 "	87	79	166	87	79	-	-	-	-	166
34 "	108	113	211	108	113	-	-	-	-	211
35 "	114	104	218	114	104	-	-	-	-	218
36 "	112	143	255	112	143	-	-	-	-	255
37 "	78	102	180	78	102	2	4	-	1	180
38 "	72	129	201	72	126	-	2	-	1	204
39 "	78	91	169	78	91	-	-	-	-	163
40 "	84	103	187	84	103	-	-	-	-	187
41 "	45	96	141	45	96	-	-	-	-	141
42 "	60	85	145	60	85	-	-	-	-	145
43 "	64	100	164	64	100	-	-	-	-	164
44 "	61	85	146	61	85	-	-	-	-	146
45 "	61	75	136	61	75	-	-	-	-	136
46 "	41	69	110	41	69	-	-	-	-	110
47 "	52	82	139	52	82	-	-	-	-	139
48 "	63	92	155	63	92	-	-	-	-	155
49 "	62	84	146	62	84	-	-	-	-	146
50 "	55	92	147	55	92	-	-	-	-	147
51 "	66	75	141	66	75	-	-	-	-	141
52 "	71	98	169	71	98	-	-	-	-	169
53 "	64	97	161	62	97	-	-	-	-	161
54 "	65	74	139	65	74	-	-	-	-	139
55 "	71	91	162	71	91	-	-	-	-	162
56 "	91	98	189	91	98	-	-	-	-	189
57 "	69	60	129	69	60	-	-	-	-	129
58 "	43	69	112	43	69	-	-	-	-	112
59 "	52	66	118	52	66	-	-	-	-	118
60 "	66	103	169	66	103	-	-	-	-	169
61 "	83	71	155	83	71	-	-	-	-	155
62 "	64	18	82	64	18	-	-	-	-	82
63 "	73	76	149	73	75	-	-	-	-	149
64 "	50	80	130	50	80	-	-	-	1	130
65 et plus	1250	1422	2712	1289	1421	1	-	-	1	2712
	13227	14005	27232	13201	13982	13	9	13	14	27232



P R E F E C T U R E D E B Y U M B A

C H A P I T R E III

REPARTITION DE LA POPULATION RWANDAISE PAR GROUPES PROF.

S E C T E U R	MASCULIN	FEMININ	TOTAL
1. <u>ETAT</u> : Tout agent de l'Etat payé par lui et recensé dans la Commune	1.715	469	2.184
2. <u>COMMUNES</u> : Agent de la Commune payé par elle et recensé dans celle-ci	1.134	209	1.343
3. <u>ENTREPRISES ET SOCIETES</u> : Agent recensé travaillant dans les Entreprises et Sociétés	944	96	1.040
4. <u>RELIGION</u> : Toute personne occupée à une activité religieuse et recensé dans la Commune	127	19	146
5. <u>AGRICULTURE</u> : Les agriculteurs recensés dans la Commune (a)	110.395	132.694	243.089
6. <u>ELEVAGE</u> : Les éleveurs recensés dans la Commune ( b )	-	-	140
7. <u>AGRICULTEURS à la fois ELEVEURS</u>	2.537	5.573	8.110
8. <u>ARTISANAT</u> : Les artisans recensés dans la Commune	3.777	1.068	4.845
9. <u>COMMERCE</u> : Les Commerçants et leur agents recensés dans la Commune	838	45	883
10. <u>DOMESTIQUES</u> : Les domestiques recensés dans la Commune	143	60	203
11. <u>ETUDIANTS</u> :			
- Primaire	41.807	35.154	76.961
- Secondaire	685	301	986
- Supérieur	106	13	119
12. <u>SANS PROFESSION</u> : Toute personne sans activité à partir de 16 ans et plus recensée dans la Commune	27.621	37.879	65.500
<b>TOTAUX</b>	<b>191.969</b>	<b>213.580</b>	<b>405.549</b>

a) Il s'agit de ceux qui s'occupent principalement de l'Agriculture

b) Il s'agit de ceux qui s'occupent principalement de l'Elevage

( Par Commune à suivre )



COMMUNE BUYOGA  
=====

S E C T E U R	:MASCULIN	:FEMININ	:TOTAL
1. <u>ETAT</u> : Tout agent de l'Etat payé par lui et recensé dans la Commune	73 :	23 :	96
2. <u>ENTREPRISES ET SOCIETES</u> : Tout agent travaillant dans une Entreprise ou dans une société et recensé dans Commune	30 :	30 :	60
3. <u>COMMUNE</u> : Tout agent de la Commune payé par elle et recensé dans celle-ci.	38 :	5 :	43
4. <u>RELIGION</u> : Toute personne occupée à une activité religieuse et recensée dans la Commune	2 :	- :	2
5. <u>AGRICULTURE</u> : Agriculteurs recensés dans la Commune	6332 :	8968 :	15300
6. <u>ELEVAGE</u> : Les Eleveurs recensés dans la Commune	- :	- :	-
7. <u>AGRICULTURE ET ELEVAGE</u> : Agriculteur à la fois Eleveurs recensés dans la Commune.	1761 :	20 :	1781
8. <u>ARTISANAT</u> : Les artisans recensés dans la Commune	153 :	82 :	235
9. <u>COMMERCE</u> : Les Commerçants et leurs agents recensés dans la Commune	75 :	- :	75
10. <u>LES DOMESTIQUES</u> : recensés dans la Commune	- :	- :	-
11. <u>ETUDIANTS</u> : Primaire	- :	- :	-
: Secondaire	2920 :	2744 :	5664
: Supérieur	51 :	23 :	74
	7 :	2 :	9
12. <u>SANS PROFESSION ET AITRES</u>	5270 :	5020 :	10290
<hr/>			
T O T A L	: 16.712	: 16.917	: 33.629

- a) Il s'agit de ceux qui s'occupent principalement de l'Agriculture  
 b) Il s'agit de ceux qui s'occupent principalement de l'Elevage



2. COMMUNE BWISIGE

=====

S E C T E U R S	:MASCULIN	:FEMININ	:TOTAL
1. <u>ETAT</u> : Tout agent de l'Etat payés par lui et recensé dans la Commune	75	30	101
2. <u>COMMUNE</u> : Agent de la Commune payé par elle et recensé dans celle-ci	23	4	27
3. <u>ENTREPRISES ET SOCIETES</u> : Agent recensé travaillant dans les Entreprises et sociétés.	11	-	11
4. <u>RELIGION</u> : Toute personne occupée à une activité Religieuses et recensée dans la Commune	14	1	15
5. <u>AGRICULTURE</u> : Les Agriculteurs recensés dans la Commune	3.799	2.014	5.813
6. <u>ELEVAGE</u> : Les Eleveurs recensés dans la Commune	-	-	-
7. <u>AGRICULTEURS</u> : Les agriculteurs à la fois <u>ELEVEURS</u> et recensés dans la Commune	3.032	891	3.923
8. <u>ARTISANAT</u> : Les artisans recensés dans la Commune	1.487	4.272	5.759
9. <u>COMMERCE</u> : Les Commerçants et leurs agents recensés dans la Commune	9	-	9
10. <u>DOMESTIQUES</u> : Recensés dans la Commune	39	10	49
11. <u>ETUDIANTS</u> : -Primaire	1.347	1.000	2.347
-Secondaire	34	22	56
-Supérieur	3	-	3
12. <u>SANS PROFESSION</u> : Toute personne sans activités à partir de 16 ans et plus	172	176	348
<b>S/ TOTAL</b>	<b>10.041</b>	<b>8.420</b>	<b>18.461</b>

a) Il s'agit de ceux qui s'occupent principalement de l'Agriculture

b) Il s'agit de ceux qui s'occupent principalement de l'Elevage



3. COMMUNE CYUMBA

=====

S E C T E U R	:MASCULIN	:FEMININ	: TOTAL
1. <u>ETAT</u> : Tout agent de l'Etat par lui et recensé dans la Commune	1 001	43	124
2. <u>ENTREPRISES ET SOCIETES</u> : Tout agent travaillant dans une entreprises ou dans une sociétés et recensé dans la Commune	217	39	236
3. <u>COMMUNE</u> : Tout de la Commune payé par elle et recensé dans celle-ci	34	4	38
4. <u>RELIGION</u> : Toute personne occupée à une activité religieuse et resensé dans la Commune	2	2	4
5. <u>AGRICULTURE</u> : Les agriculteurs recensé dans la Commune (a)	3.902	6.847	12.769
6. <u>ELEVAGE</u> : Les éleveurs recensé dans la Commune (b):	-	-	-
7. <u>AGRICULTURE + ELEVAGE</u> : Agriculteurs à la fois Eleveurs recensés dans la Commune	16	-	16
8. <u>ARTISANAT</u> : Les artisans resensés dans la Commune	172	-	172
9. <u>COMMERCE</u> : Les Commerçants et leur agent recensés dans la Commune	22	-	22
10. <u>DOMESTIQUES</u> : recensés dans la Commune	-	-	-
11. <u>ETUDIANTS</u> : - Primaire	2.409	1.656	4.103
- Secondaire	34	10	44
- Supérieur	3	-	3
12. SANS PROFESSION et autre	14	27	41
<b>TOT A U X</b>	<b>8.906</b>	<b>8.628</b>	<b>17.534</b>

a) Il s'agit de ceux qui s'occupent principalement de l' Agriculture  
 b) Il s'agit de ceux qui s'occupent principalement de l'Elevage



4. COMMUNE CYUNGO  
=====

S E C T E U R	:MASCULIN	:FEMININ	: TOTAL
1. <u>ETAT</u> : Tout agent de l'Etat payé par lui et recensé dans la Commune	205	41	246
2. <u>ENTREPRISES ET SOCIETES</u> : Tout agent travaillant dans une entreprise ou sociétés et recensé dans la Commune	403	29	432
3. <u>COMMUNE</u> : Tout agent de la Commune payé par elle et recensé dans celle-ci	39	5	44
4. <u>RELIGION</u> : Toute personne occupée à une activité religieuse et recensée dans la Commune	19	1	20
5. <u>AGRICULTURE</u> : Les agriculteurs recensés dans la Commune	3006	5230	8236
7. <u>AGRICULTURE + ELEVAGE</u> : Les agriculteurs à la fois Eleveurs recensés dans la Commune	4014	2401	6415
8. <u>ARTISANAT</u> : Les artisans recensés dans la Commune	216	426	642
9. <u>COMMERCE</u> : Les Commerçants et leurs agents recensés dans la Commune	81	6	87
10. <u>LES DOMESTIQUES</u> : Recensés dans la Commune	5	-	5
11. <u>ETUDIANTS</u> : - Primaire	2095	1962	7839
- Secondaire	52	9	61
- Supérieur	9	-	9
12. <u>SANS PROFESSION ET AUTRES</u> :	3944	3895	7839
<b>T O T A U X</b>	<b>:14.088</b>	<b>: 14.005</b>	<b>:28.093</b>

- a) Il s'agit de ceux qui s'occupent principalement de l'Agriculture  
 b) Il s'agit de ceux qui s'occupent principalement de l'Elevage



5. COMMUNE GITI  
=====

S E C T E U R	MASCULIN	FEMININ	TOTAL
1. <u>ETAT</u> : Tout agent de l'Etat payé par lui et recensés dans la Commune	128	42	170
2. <u>COMMUNE</u> : Tout agent de la Commune payé par elle et recent dans celle-ci	37	5	42
3. <u>ENTREPRISES ET SOCIETES</u> : Agents recensés travaillant dans les entreprises et sociétés	39	-	39
4. <u>RELIGION</u> : Toute personne occupée à une activité religieuse et recensé dans la Commune	31	2	33
5. <u>AGRICULTURE</u> : Les Agriculteurs recensés dans la Commune (a)	5588	8434	14.022
6. <u>ELEVAGE</u> : Les éleveurs recensés dans la Commune (b)	-	-	-
7. <u>AGRICULTEURS</u> : à la fois <u>ELEVEURS</u>	2242	358	2600
8. <u>ARTISANAT</u> : Les artisans recensés dans la Commune	194	59	253
9. <u>COMMERCE</u> : Les Commerçants et leurs agents recensés dans la Commune	17	-	17
10. <u>DOMESTIQUES</u> : Ceux-ci recensés dans la Commune	36	5	41
11. <u>ETUDIANTS</u> : - Primaire	2909	2838	5747
- Secondaire	67	36	103
- Supérieur	9	-	9
<b>T O T A U X</b>	<b>11.297</b>	<b>1.779</b>	<b>23.076</b>

- a) Il s'agit de ceux qui s'occupent principalement de l'Agriculture
- b) Il s'agit de ceux qui s'occupent principalement de l'Elevage

...../.....



6. COMMUNE GITUZA

=====

S E C T E U R	: MASCULIN	: FEMININ	: TOTAL
1. <u>ETAT</u> : Tout agent de l'Etat payé par lui et recensé dans la Commune	98	16	114
2. <u>COMMUNE</u> : Agent de la Commune payé par elle et recensé dans celle-ci	23	4	27
3. <u>ENTREPRISES ET SOCIETES</u> : Agent recensé travaillant dans les Entreprises et Sociétés	48	4	52
4. <u>RELIGION</u> : Toute personne occupé à une activité religieuse et recensé dans la Commune	3	-	3
5. <u>AGRICULTURE</u> : Les Agriculteurs recensés dans la Commune (a)	6.686	9.421	6.107
6. <u>ELEVAGE</u> : Les Eleveurs recensés dans la Commune	-	-	-
7. <u>AGRICULTEURS</u> : Les agriculteurs à la fois <u>ELEVEURS</u>	384	13	397
8. <u>ARTISANAT</u> : Les Artisans recensé dans la Commune:	247	46	293
9. <u>COMMERCE</u> : Les Commerçants et leurs Agents recensés dans la Commune	21	12	33
10. <u>DOMESTIQUES</u> : Les Domestiques recensés dans la Commune	-	-	-
11. <u>ETUDIANTS</u> : - Primaire	2.366	2.008	4.374
- Secondaire	24	19	43
- Supérieur	8	-	8
12. <u>SANS PROFESSION ET AUTRES</u> :	2.811	3.928	6.739
<b>T O T A U X</b>	<b>12.719</b>	<b>15.471</b>	<b>28.190</b>

- a) Il s'agit de ceux qui s'occupent principalement de l'Agriculture
- b) Il s'agit de ceux qui s'occupe t principalement de l'Elevage



7. COMMUNE KIBALI  
=====

S E C T E U R	: MASCULIN	: FEMEININ	: TOTAL
1. <u>ETAT</u> : Tout agent de l'Etat payé par lui et recensé dans la Commune	: 211	: 46	: 257
2. <u>COMMUNE</u> : Tout agent de la Commune payé par elle et recensé dans celle-ci	: 27	: 4	: 31
3. <u>ENTREPRISES ET SOCIETES</u> : Agent recensés travaillant dans les entreprises et sociétés	: 29	: 5	: 34
4. <u>RELIGION</u> : Toute personne occupée à une activité religieuse et recensé dans la Commune	: -	: -	: -
5. <u>AGRICULTURE</u> : Les agriculteurs recensés dans la Commune (a)	: 5.478	: 6.328	: 11.806
6. <u>ELEVAGE</u> : Les éleveurs recensés dans la Commune (b)	: 10	: -	: 10
7. <u>AGRICULTEURS</u> à la fois <u>ELEVEURS</u> :	: 5	: -	: 5
8. <u>ARTISANAT</u> : Les artisans recensés dans la Commune	: 363	: 283	: 646
9. <u>COMMERCE</u> : Les Commerçants et leurs agent recensés dans la Commune	: 52	: 9	: 61
10. <u>DOMESTIQUES</u> : Ceux-ci recensés dans la Commune	: 18	: 14	: 32
11. <u>ETUDIANTS</u> : - Primaire	: 2.120	: 1.692	: 3.882
- Secondaire	: 14	: 10	: 24
- Supérieur	: 14	: 3	: 17
12. <u>SANS PROFESSION</u> : Toute personne sans activité à partir de 16 ans et plus recensé dans la Commune	: 123	: 87	: 210
<b>T O T A U X</b>	: 8.464	: 8.482	: 16.946

(a) Il s'agit de ceux qui s'occupent principalement de l'Agriculture  
 (b) Il s'agit de ceux qui s'occupent principalement de l'Elevage



8. COMMUNE KINYAMI

=====

S E C T E U R	:MASCULIN	:FEMEININ:	TOTAL
1. <u>ETAT</u> : Tout agent de l'Etat payé par lui et recensé dans la Commune	178	22	200
2. <u>COMMUNE</u> : Tout Agent de la Commune payé par elle et recensé dans celle-ci	23	3	26
3. <u>ENTREPRISES ET SOCIETES</u> : Agents recensés travaillant dans les Entreprises et Sociétés	13	-	13
4. <u>ARTISANT</u> : Les artisans recensés dans la Commune	139	-	139
5. <u>RELIGION</u> : Toute personne occupée à une activité religieuse et recensé dans la Commune	1	-	1
6. <u>AGRICULTURE</u> : Les agriculteurs recensés dans la Commune (a)	9.374	10.550	19.924
7. <u>ELEVAGE</u> : Les éleveurs recensés dans la Commune (b)	-	-	-
8. <u>AGRICULTEURS à la fois ELEVEURS</u> :	-	-	-
9. <u>COMMERCE</u> : Les Commerçants et leurs agents recensés dans la Commune	10	-	10
10. <u>DOMESTIQUES</u> : Les domestiques recensés dans la Commune	-	-	-
11. <u>ETUDIANTS</u> : - Primaire	2.875	2.448	5.323
- Secondaire	22	11	33
- Supérieur	3	1	4
12. <u>SANS PROFESSION</u> : Toute personne sans activité à partir de 16 ans et plus recensée dans la Commune	92	80	172
<b>T O T A U X</b>	<b>: 12.730</b>	<b>: 13.115</b>	<b>: 25.845</b>

a) Il s'agit de ceux qui s'occupent principalement de l'Agriculture

b) Il s'agit de ceux qui s'occupent principalement de l'Elevage



10. COMMUNE KIYOMBE  
=====

S E C T E U R	:MASCULIN	:FEM .ININ:	TOTAL
1. <u>ETAT</u> : Tout agent de l'Etat payé par lui recensé dans la Commune	49 :	9 :	54
2. <u>COMMUNE</u> : Agent de la Commune payé par elle et recensé dans celle-ci	34 :	6 :	40
3. <u>ENTREPRISES ET SOCIETES</u> : Age t recensé travaillant dans les Entreprises et Sociétés	47 :	3 :	50
4. <u>RELIGION</u> : Toute personne occupée à une activité religieuse et recensé dans la Commune	4 :	- :	4
5. <u>AGRICULTEURS</u> : recensés dans la Commune	6.751 :	8.828:	15.579
6. <u>ELEVAGE</u> : Les Eleveurs recensés dans la Commune	- :	- :	-
7. <u>AGRICULTEURS</u> à la fois <u>ELEVEURS</u> :	500 :	3 :	503
8. <u>ARTISANS</u> : Les artisans recensés dans la Commune	190 :	- :	190
9. <u>COMMERCE</u> : Les commerçants et leurs agents recensés dans la Commune	50 :	- :	50
10. <u>DOMESTIQUES</u> : recensés dans la Commune	6 :	8 :	14
11. <u>ETUDIANTS</u> : - Primaire	2.746 :	2.087:	4.833
- Secondaire	37 :	18:	55
- Supérieur	7 :	- :	7
12. <u>SANS PROFESSION</u> : Toute personne sans activité à partir de 16 ans et plus recensé dans la Commune	918 :	1.504:	2.422
<b>T O T A U X</b>	: 11.339 :	12.466:	23.805

- (a) Il s'agit de ceux qui s'occupent principalement de l'Agriculture
- (b) Il s'agit de ceux qui s'occupent principalement de l'Elevage



9. COMMUNE KIVUYE  
=====

SECTEUR	MASCULIN	FEMININ	TOTAL
1. Agent de l'Etat payé par lui et recensé dans la Commune	25	19	54
2. Agent de la Commune	29	4	33
3. Agent recensée travaillant dans les Sociétés et dans les Entreprises	170	-	170
4. Religion	7	5	12
5. Agriculteurs recensés dans la Commune	8.800	9.960	18.760
6. Agriculteur à la fois Eleveurs recensés	481	-	481
7. Eleveurs recensés dans la Commune	-	-	-
8. Les Artisans recensés dans la Commune	28	-	28
9. Les Commerçants recensés dans la Commune	42	-	42
10. Domestiques	8	5	13
11. Etudiant:			
- Primaire	1.553	1.114	2.667
- Secondaire	33	19	52
- Supérieur	3	2	5
12. Sans activité à partir de 16 ans recensés	-	-	-
<b>T O T A U X</b>	<b>11.189</b>	<b>11.128</b>	<b>22.317</b>

- a) Il s'agit de ceux qui s'occupent principalement de l'Agriculture
- b) Il s'agit de ceux qui s'occupent principalement de l'Elevage

.... / ....



11. COMMUNE MUHURA  
=====

S E C T E U R	:MASCULIN	:FEMMIN	: TOTAL
1. <u>ETAT</u> : Tout agent de l'Etat payé par lui et recensé dans la Commune	32	35	67
2. <u>COMMUNE</u> : Tout agent de la Commune payé par elle et recensé dans la celle-ci	71	3	74
3. <u>ENTREPRISES ET SOCIETES</u> : Agent recensés travaillant dans les Entreprises et Sociétés	24	-	24
4. <u>RELIGION</u> : Toute personne occupée à une activité religieuse et recensées dans la Commune	6	-	6
5. <u>AGRICULTURE</u> : Les agriculteurs recensés dans la Commune (a)	5.672	6.675	12.347
6. <u>ELEVAGE</u> : Les éleveurs recensés dans la Commune (b)	-	-	-
7. <u>AGRICULTEURS</u> à la fois <u>ELEVEURS</u>	578	10	588
8. <u>ARTISANAT</u> : Les artisans recensés dans la Commune	32	2	34
9. <u>COMMERCE</u> : Les commerçants et leurs agents recensés dans la Commune	18	-	18
10. <u>DOMESTIQUES</u> : Ceux-ci recensés dans la Commune	1	-	-
11. <u>ETUDIANTS</u> : - Primaire	2.225	1.590	6.040
- Secondaire	41	14	55
- Supérieur	5	-	5
12. <u>SANS PROFESSION</u> : Toute personne sans activité à partir de 16 ans et plus recensée dans la Commune:	14	3	17
<b>T O T A U X</b>	<b>: 8.791</b>	<b>: 8.332</b>	<b>: 19.275</b>

(a) Il s'agit de ceux qui s'occupent principalement de l'Agriculture

(b) Il s'agit de ceux qui s'occupent principalement de l'Elevage

...../.....



12. COMMUNE MUKARINGE

S E C T E U R	: MASCULIN	: FEMININ	: TOTAL
1. <u>ETAT</u> : Tout agent de l'Etat payé par lui recensé dans la Commune	: 60	: 15	: 75
2. <u>COMMUNE</u> : Agent de la Commune payée par elle et recensé dans celle-ci	: 28	: 6	: 34
3. <u>ENTREPRISES ET SOCIÉTÉS</u> : Agent recensé travaillant dans les entreprises et sociétés	: 35	: 4	: 39
4. <u>RELIGION</u> : Toute personne occupé à une activité religieuse et recensé dans la Commune	: 1	: 1	: 2
5. <u>AGRICULTURE</u> : Agriculteurs recensés dans la Commune	: 9.073	: 11.070	: 20.143
6. <u>ELEVAGE</u> : Les éleveurs recensés dans la Commune	: -	: -	: -
7. <u>ARTISANAT</u> : Les artisans recensés dans la Commune	: 91	: 14	: 105
8. <u>AGRICULTEUR</u> : à la fois <u>ELEVEURS</u>	: 874	: 30	: 904
9. <u>COMMERCE</u> : Les commerçants et leurs agents recensés dans la Commune	: 2.519	: 1.689	: 16
10. <u>DOMESTIQUES</u> : recensés dans la Commune	: -	: -	: -
11. <u>ÉTUDIANTS</u> : - Primaire	: 2.519	: 1.689	: 4.208
- Secondaire	: 35	: 16	: 46
- Supérieur	: 4	: 25	: 24
12. <u>SANS PROFESSION</u> : Toute personne sans activité à partir de 16 ans et plus recensée dans la Commune	: 721	: 1.375	: 2.096
<b>TOTAUX</b>	<b>: 13.459</b>	<b>: 14.242</b>	<b>: 27.701</b>

- a) Il s'agit de ceux qui s'occupent principalement de l'Agriculture  
 b) Il s'agit de ceux qui s'occupent principalement de l'Elevage

...../.....



13. COMMUNE MURAMBI

=====

S E C T E U R	:MASCULIN	:FEMININ	:TOTAL
1. <u>ETAT</u> : Tout agent de l'Etat payé par lui et recensé dans la Commune	57 :	15 :	75
2. <u>COMMUNE</u> : Tout agent de la Commune payé par elle et recensé dans celle-ci	79 :	9 :	88
3. <u>ENTREPRISES ET SOCIETES</u> : Tout agent travaillant dans une société et recensé dans la Commune :	65 :	16 :	81
4. <u>RELIGION</u> : Toute personne occupée à une activité religieuse et recensée dans la Commune	10 :	1 :	11
5. <u>AGRICULTURE</u> : Les agriculteurs recensés dans la Commune	10.088:	11.488:	21.576
6. <u>ELEVAGE</u> : Les éleveurs recensés dans la Commune	0:	0:	0
7. <u>AGRICULTEURS</u> à la fois <u>ELEVEURS</u>	3.972:	725 :	4.697
8. <u>ARTISANAT</u> : Les artisans recensés dans la Commune	19:	0 :	19
9. <u>COMMERCE</u> : Les commerçants et leurs agents recensés dans la Commune	156:	5 :	161
10. <u>DOMESTIQUES</u> : Les domestiques recensés dans la Commune	3:	1 :	4
11. <u>ETUDIANT</u> : - Primaire	5.448 :	5.322:	10.770
- Secondaire	163 :	52:	215
- Supérieur	12 :	5:	17
- C.E.R.A.R. + FAMILIALE	123 :	80:	203
12. <u>SANS PROFESSION</u> : Toute personne sans activité à partir de 16 ans et plus recensée dans la Commune	2.857 :	3.550:	6.342
<b>T A T A U X</b>	: 23.052 :	21.269 :	44.321

(a) Il s'agit de ceux qui s'occupent principalement de l'Agriculture

(b) Il s'agit de ceux qui s'occupent principalement de l'Elevage



14. COMMUNE MUVUMBA

=====

S E C T E U R	MASCULIN	FEMININ	TOTAL
1. <u>ETAT</u> : Tout agent de l'Etat payé par lui et" : récensé dans la Commune	49	11	60
2. <u>COMMUNE</u> : Agent de la Commune payé par elle et: recensé dans celle-ci	26	04	30
3. <u>ENTREPRISES ET SOCIETES</u> : Agent recensé tra- : vaillant dans les entreprises et sociétés	-	-	-
4. <u>RELIGION</u> : Toute personne occupée à une activité religieuse et recensé dans la Commune	02	02	04
5. <u>AGRICULTURE</u> : Les agriculteurs recensés dans : la Commune	8.561	9.851	18.412
6. <u>ELEVAGE</u> : Les éleveurs recensés dans la Commune	-	-	-
7. <u>AGRICULTEURS</u> à la fois <u>ELEVEURS</u> :	767	17	784
8. <u>ARTISANAT</u> : Les artisans recensés dans la Commune	3	-	03
9. <u>COMMERCE</u> : Les Commerçant et leurs agents recensés dans la Commune	39	-	39
10. <u>DOMESTIQUES</u> : recensés dans la Commune	-	-	-
11. <u>ETUDIANTS</u> : - Primaire	2.748	1.949	4.697
- Secondaire	15	14	29
- Supérieur	4	-	04
12. <u>SANS PROFESSION</u> : Toute personne sans activité: à partir de 16 ans et plus recensé dans la Com Commune	-	-	-
<b>T O T A U X</b>	<b>12.214</b>	<b>11.848</b>	<b>24.062</b>

(a) Il s'agit de ceux qui s'occupent principalement de l'Agriculture

(b) Il s'agit de ceux qui s'occupent principalement de l'Elevage



15. COMMUNE NGARAMA

=====

S E C T E U R

: MASCULIN: FEMININ: TOTAL

1. <u>Etat</u> : Tout agent de l'Etat payé par lui et recensé dans la Commune	:	:	:
2. <u>COMMUNE</u> : Agent de la Commune payé par elle même recensé dans celle-ci	:	108	: 20 : 128
3. <u>ENTREPRISES ET SOCIETES</u> : Agent recensé travaillant dans les entreprises et sociétés	:	24	: 3 : 27
4. <u>RELIGION</u> : Toute personne occupé à une activité religieuse et resensé dans la Commune	:	12	: 1 : 13
5. <u>AGRICULTEURS</u> : Les agriculteurs recensé dans la Commune (a)	:	6	: - : 6
6. <u>ELEVAGE</u> : Les éleveurs recensé dans la Commune (b)	:	3.600	: 3.801 : 7.401
7. <u>AGRICULTEURS à la fois ELEVEURS</u>	:	130	: 113 : 243
8. <u>ARTISANAT</u> : Les artisans recensé dans la Commune	:	3.126	: 3.678 : 6.804
9. <u>COMMERCE</u> : Les Commerçants et leurs agents recensé dans la Commune	:	7	: - : 7
10. <u>DOMESTIQUES</u> : Ceux-ci recensé dans la Commune	:	24	: 1 : 25
11. <u>ETUDIANTS</u> : - Primaire	:	3	: - : 3
- Secondaire	:	1.536	: 1.245 : 1.781
- Supérieur	:	17	: 9 : 26
12. <u>SANS PROFESSIONS</u> : Toute personne sans activité à partir de 16 ans recensé dans la Commune	:	2	: - - : 2
13. <u>LES JEUNES</u> : mois de 16 ans activités	:	25	: 10 : 35
	:	14.524	: 3.108 : 7.612

T O T A U X

: 13.124 ; 11.989 : 25.113

- (a) Il s'agit de ceux qui s'occupent principalement de l'Agriculture  
 (b) Il s'agit de ceux qui s'occupent principalement de l'Elevage

...../.....



16. COMMUNE RUTARE  
=====

S E C T E U R	:MASCULIN	:FEMININ	: TOTAL
1. <u>ETAT</u> : Tout agent de l'Etat payé par lui et recensé dans la Commune	126	46	172
2. <u>COMMUNE</u> : Agent de la Commune payé par elle et recensé dans celle-ci	40	6	46
3. <u>ENTREPRISES ET SOCIETES</u> : Agent recensé travaillant dans les entreprises et sociétés	28	1	29
4. <u>RELIGION</u> : Toute personne occupée à une activité religieuse et recensé dans la Commune	-	-	-
5. <u>AGRICULTURE</u> : Les agriculteurs recensés dans la Commune	7.586	3.048	15.634
6. <u>ELEVAGE</u> : LES éleveurs recensés dans la Commune	-	-	-
7. <u>AGRICULTEURS</u> à la fois <u>ELEVEURS</u>	2.281	10	2.291
8. <u>ARTISANAT</u> : Les artisans recensés dans la Commune	25	-	25
9. <u>COMMERCE</u> : Les commerçants et leurs agents recensés dans la Commune	51	-	51
10. <u>DOMESTIQUES</u> : recensés dans la Commune	-	-	-
11. <u>ETUDIANTS</u> : - Primaire	1.939	1.773	3.762
- Secondaire	33	16	49
- Supérieur	10	-	10
12. <u>SANS PROFESSION et AUTRE</u> :	4.362	4.638	9.050
<b>T O T A U X</b>	<b>16.531</b>	<b>14.588</b>	<b>31.119</b>

(a) Il s'agit ceux qui s'occupent principalement de l'Agriculture  
 (b) Il s'agit ceux qui s'occupent principalement de l'Elevage



17. COMMUNE TUMBA

=====

S E C T E U R	: MASCULIN	: FEMININ	: TOTAL
1. <u>ETAT</u> : Tout agent de l'Etat payé par elle lui et recensé dans la Commune	154	36	190
2. <u>COMMUNE</u> : Agent de la Commune payé par elle et recensé dans celle-ci	20	7	27
3. <u>ENTREPRISES ET SOCIETES</u> : Agent recensé dans la Commune travaillant dans les entreprises et sociétés	312	3	315
4. <u>RELIGION</u> : Toute personne s'occupée à une activité religieuse et recensée dans la Commune	19	4	23
5. <u>AGRICULTURE</u> : Les agriculteurs recensé dans la Commune	4.099	5.181	9.280
6. <u>ELEVAGE</u> : Les éleveurs recensé dans la Commune	-	-	-
7. <u>AGRICULTEURS</u> à la fois <u>ELEVEURS</u>	1.504	982	2.486
8. <u>ARTISANAT</u> : Les artisans recensé dans la Commune	411	156	567
9. <u>COMMERCE</u> : Les Commerçants et leurs agents recensés dans la Commune	179	10	189
10. <u>DIMESTIQUES</u> : Ceux-ci recensés dans la Commune:	26	17	43
11. <u>ETUDIANTS</u> : - Primaire	2.002	2.037	4.039
- Secondaire	35	19	54
- Supérieur	6	1	7
12. <u>SANS PROFESSION</u> : Toute personne sans activité à partir de 16 ans recensée dans la Commune	1.819	2.194	4.013
<b>T O T A U X</b>	: 10.586	: 10.647	: 22.233

(a) Il s'agit de ceux qui s'occupent principalement de l'Agriculture

(b) Il s'agit de ceux qui s'occupent principalement de l'Elevage



M O U V E M E N T S M I G R A T O I R E S

SECTION I. : Naissances par Commune, Mois et sexes

COMMUNES	Janvier	Février	Mars	Avril	Mai	Jun	Juillet	Août	Septembre	Octobre	Novembre	Décembre	TOTAL
	M : F	M : F	M : F	M : F	M : F	M : F	M : F	M : F	M : F	M : F	M : F	M : F	
BUYOGA	138:143	34:41	44:43	45:45	41:50	18:17	25:22	36:32	34:28	23:42	33:44	25:39	1052
BWISIGE	15:16	12:17	14:15	12:19	16:27	9:18	25:25	19:15	29:28	24:26	22:18	13:10	444
CYUMBA	41:41	34:25	31:32	42:38	38:25	16:11	50:32	61:54	46:30	44:45	44:36	26:32	876
CYUNGO	100:72	38:27	55:28	49:27	55:64	19:30	22:13	81:78	71:43	50:59	54:60	53:50	1198
GITI	117:130	45:32	36:48	31:41	53:51	34:43	34:37	23:10	32:31	36:25	29:36	19:21	1027
GITUZA	117:95	28:37	33:19	43:30	32:35	34:30	37:41	42:39	50:41	41:46	31:45	22:38	1006
KIBALI	87:101	41:42	49:33	37:48	54:57	37:43	52:60	42:45	58:42	66:61	55:43	36:42	1231
KINYAMI	160:168	27:26	24:30	34:47	48:50	50:43	48:50	48:52	53:50	36:41	25:23	31:20	1181
KIVUYE	46:49	33:38	23:22	17:19	18:16	17:13	7:7	23:22	23:11	23:17	29:27	21:23	544
KIYIC BE	127:136	9:7	15:8	14:12	13:13	12:12	8:10	9:13	12:10	12:3	8:8	1:5	476
MUHURA	82:91	44:32	11:14	23:21	46:36	62:73	90:77	52:56	34:38	27:36	35:28	25:29	1072
MUKARANGE	7:6	11:6	10:8	10:12	11:12	8:11	10:6	11:10	8:11	9:6	6:7	7:8	211
MURUMBI	150:192	38:35	28:33	41:50	34:43	29:20	19:16	22:29	11:15	18:21	17:28	29:22	951
MUVUMBA	37:37	25:22	26:25	15:21	25:34	21:20	11:17	20:21	23:24	30:41	31:34	9:3	580
NGARUMIA	192:172	33:17	31:20	32:34	35:17	34:34	29:24	29:21	23:40	49:44	25:16	16:12	979
RUTARE	77:57	47:40	31:50	39:43	40:40	38:28	69:70	66:57	38:43	23:25	31:32	16:22	1051
TUJIA	67:57	34:32	36:38	39:37	46:336	39:22	43:42	61:57	41:34	34:43	35:43	23:2	
TOTAL	1566:1596	531:476	497:466	526:544	604:604	488:468	587:549	645:641	586:519	555:584	510:528	382:403	14.855



SECTION II DECES PAR COMMUNE, MOIS ET SEXES ANNEE 1981

COMMUNES	Janvier	Février	Mars	Avril	Mai	Juin	Juillet	Août	Septembre	Octobre	Novembre	Décembre	TOTAL												
BUYOGA	31	15	7	10	4	9	4	5	3	4	3	1	165												
BWISIGE	-	4	12	14	6	9	3	5	-	2	-	-	101												
CYUMBA	4	10	12	15	4	9	12	7	10	14	10	6	217												
CYUNGO	37	22	13	15	13	11	18	14	6	16	5	5	350												
GITI	15	12	15	12	9	7	8	6	9	10	12	15	247												
GITUZA	18	5	23	18	23	23	14	13	13	20	10	4	168												
KIBALI	43	29	12	21	24	25	25	12	18	4	12	10	410												
KINYAMI	35	22	7	6	4	9	-	2	4	-	-	2	412												
KIVUYE	9	10	6	4	4	1	2	2	3	9	6	4	143												
KIYOMBE	20	4	6	2	7	12	11	14	7	2	2	2	70												
MUHURA	8	6	1	4	3	7	3	4	2	4	2	2	171												
MUKARANGE	5	5	4	3	1	6	5	7	-	4	6	4	71												
MURAMBI	12	4	6	5	10	9	4	4	4	9	6	10	122												
MUWUMBA	10	9	13	16	9	10	14	9	11	9	14	5	233												
NGARAMA	14	14	14	15	14	5	4	7	4	9	2	4	193												
RUTARE	25	13	14	12	10	7	17	10	13	4	4	12	281												
TUMBA	15	8	12	10	6	10	12	15	8	10	4	8	236												
TOTAL	301	206	175	162	182	144	197	137	196	157	177	124	139	119	141	118	115	95	149	120	137	106	116	77	3.590



SECTION III. MARIAGES PAR COMMUNE ET PAR MOIS

COMMUNES	Janvier	Février	MARS	Avril	Mai	Juin	Juillet	Août	Septembre	Octobre	Novembre	Décembre	TOTAL
BUYOGA	21	9	14	11	6	14	19	22	24	21	-	12	173
BWISIGE	2	4	2	-	3	9	9	5	9	5	5	4	57
CYUMBA	-	-	-	-	-	-	-	-	-	-	-	-	-
CYUNGO	14	8	5	3	3	5	5	5	10	6	16	6	76
GITIT	10	7	13	7	5	17	24	21	11	19	16	14	164
GITUZA	8	3	7	5	14	17	17	12	12	9	3	5	102
KIBALI	10	10	15	11	6	7	20	14	5	13	14	7	132
KINYAMI	8	9	12	7	3	23	22	22	1	21	4	12	144
KIVUYE	-	6	-	1	-	-	2	6	1	-	-	2	18
KIYOMBE	-	1	-	1	-	3	1	6	-	4	-	-	16
MUHURA	5	4	4	6	9	5	19	12	23	8	5	5	105
MUKARANGE	3	-	3	1	-	2	1	2	6	-	-	-	18
MURAMBI	5	12	17	13	8	17	10	27	23	19	14	12	177
MUVUMBA	1	2	4	1	3	2	4	8	8	5	5	6	49
NGARAMA	4	4	2	4	2	4	9	6	5	5	2	5	52
RUTARE	7	1	8	11	15	17	26	11	22	20	10	20	168
TUMBA	19	5	8	5	2	2	9	11	22	20	11	19	133
TOTAL	107	85	114	87	79	134	197	190	182	175	105	129	1.584

...../.....



SECTION IV. ENTREES PAR COMMUNE, MOIS ET SEXES

COMMUNES	Janvier		Février		Mars		Avril		Mai		Juin		Juillet		Août		Septembre		Octobre		Novembre		Décembre		TOTAL
	M	F	M	F	M	F	M	F	M	F	M	F	M	F	M	F	M	F	M	F	M	F	M	F	
BUYOGA	-	-	3	3	7	11	2	4	3	1	2	5	6	13	2	19	12	20	-	1	1	2	1	6	124
BWISIGE	-	-	-	-	1	-	-	1	-	-	-	4	9	5	5	5	2	11	5	5	2	4	4	3	57
CYUMBA	-	-	-	5	-	13	-	4	-	1	-	9	-	21	-	5	-	5	6	4	2	3	3	2	76
CYUNGO	-	2	-	-	-	6	-	-	-	-	4	6	3	10	1	4	3	4	-	3	1	2	2	3	55
GITI	-	2	-	7	1	11	1	5	3	3	-	1	2	6	8	36	3	18	-	2	1	6	1	3	120
GITUZA	-	1	-	-	2	3	-	1	-	-	1	4	5	14	14	2	2	3	1	-	3	4	-	-	58
KIBALI	-	2	-	5	1	-	-	-	-	-	-	-	-	1	-	-	1	3	-	-	-	-	-	-	13
KINYA ICI	-	-	-	3	3	1	1	4	1	16	-	10	6	18	1	10	-	3	1	1	2	3	-	-	73
KIVUYE	-	-	-	3	-	1	-	2	-	1	1	4	-	-	3	11	-	-	-	-	-	-	-	-	28
KIYOMBE	-	-	-	1	-	-	-	-	1	12	-	1	1	9	1	17	-	13	-	5	-	5	-	1	57
MUHURA	-	2	1	2	5	7	2	4	1	3	4	1	5	11	9	35	15	32	3	3	4	16	-	-	164
MUKIMANGE	-	1	-	2	-	2	3	6	-	-	6	-	-	7	2	8	-	1	-	5	-	-	-	-	43
MURAJI	1	2	-	-	-	-	6	7	-	12	2	4	-	-	6	10	-	-	-	-	2	-	-	-	42
MUVUMBA	6	4	16	13	-	-	-	-	18	28	6	6	43	46	32	48	70	67	17	23	46	40	13	8	750
NGARAWA	8	5	7	8	2	4	3	3	5	2	6	6	3	11	15	13	8	18	2	2	43	24	37	24	259
BUTALE	-	-	-	3	-	4	-	-	1	3	-	2	4	14	9	30	2	5	-	3	1	3	-	-	84
TUMBA	-	3	-	1	-	5	-	1	-	6	-	1	4	5	8	3	2	6	7	7	-	1	1	1	64
TOTAL	15	24	27	27	21	68	18	42	32	58	25	63	85	186	212	372	115	215	35	64	108	111	62	53	2.067

...../.....



SECTION V. SORTIES PAR COMMUNES, MOIS ET SEXES

COMMUNES	Janvier		Février		Mars		Avril		Mai		Juin		Juil.		Aout		Sept		Octob.		Novemb.		Décem.		TOTAL	
	M	F	M	F	M	F	M	F	M	F	M	F	M	F	M	F	M	F	M	F	M	F	M	F		
BUYOGA	5	1	6	1	6	1	7	2	7	4	7	7	14	19	22	25	29	12	13	1	3	2	7	1	1	194
BWISIGE	1	1	1	1	6	1	3	2	2	1	1	1	5	1	1	6	4	2	1	1	1	2	2	1	1	39
CYUMBA	1	1	3	1	1	1	1	1	6	1	1	1	8	1	9	1	3	1	1	1	1	1	1	1	1	33
CYUNGO	6	5	2	1	2	1	3	1	1	1	1	1	16	7	16	19	1	1	3	3	1	1	1	1	1	94
GITI	1	8	1	1	3	1	1	1	1	1	4	1	3	2	3	28	1	1	3	1	1	1	1	3	4	88
GITUZA	1	1	1	1	1	1	5	1	7	1	1	1	4	1	3	3	1	1	3	4	4	1	1	1	4	40
KIBALI	1	3	1	1	1	1	5	1	10	1	2	10	6	18	2	22	2	2	8	4	4	4	1	1	4	104
KINYAMI	1	2	7	10	1	1	1	1	1	1	4	7	5	11	1	2	3	3	10	2	2	7	3	1	1	80
KIVUYE	1	1	1	1	1	1	8	1	1	1	1	6	6	13	9	14	1	1	1	1	4	1	1	1	2	61
KIYONBE	1	1	7	1	1	1	4	2	5	1	2	6	15	6	4	10	5	7	7	6	6	1	1	3	2	108
MUHURA	2	2	2	1	2	1	2	5	3	1	1	1	5	8	7	28	1	1	16	1	1	1	1	1	1	94
MUKARANGE	1	2	2	1	1	1	1	12	16	1	6	7	2	12	6	11	1	1	2	1	1	1	1	1	1	83
MURAMBI	1	1	1	1	1	1	1	1	2	3	4	1	7	2	14	18	1	1	1	1	1	1	1	1	1	58
MUVUMBA	6	3	4	4	4	1	2	17	7	1	1	1	3	7	5	13	3	5	10	6	6	57	29	1	1	184
NGARAMA	1	1	1	1	1	1	1	1	1	1	1	1	2	2	1	4	6	19	11	10	1	1	1	1	1	58
RUTARE	5	8	2	2	2	1	9	1	4	1	3	4	19	5	12	2	9	1	3	3	6	10	1	1	1	108
TUMBA	7	4	2	5	3	8	7	123	8	13	9	7	46	61	63	97	15	26	4	8	2	4	1	1	2	425
TOTAL	26	44	27	48	16	59	147	193	118	149	31	103	128	242	171	317	55	123	31	52	82	157	110	122	1	1.851



SECTION VI : EVOLUTION DE LA DOT  
=====

COMMUNES	: NOMBRE DES AYANT	: TOTAL DE	: NOMBRE DES AYANT	: TOTAL SOMMES
	: DOTE AUX VACHES	: VACHES DOTEES	: DATE EN ARGENT	: DOTEES
1. KIYOMBE	: 4	: -	: -	: -
2. CYUNGO	: 1	: 1	: 72	: 1.090.000 F.
3. MUHURA	: 34	: 34	: 72	: 649.000 F.
4. CYUMBA	: 1	: 1	: 26	: 1.555.000 F.
5. BWISIGE	: 11	: 11	: 46	: 1.367.500 F.
6. TUMBA	: 5	: 5	: 123	: 331.000 F.
7. RUTARE	: 128	: 128	: 29	: 245.000 F.
8. GITI	: 127	: 127	: 21	: 314.000 F.
9. MUVUUBA	: 25	: 25	: 24	: 584.900 F.
10. MURAMBI	: 136	: 136	: 49	: 447.000 F.
11. MUKARANGE	: 3	: 3	: 23	: 130.000 F.
12. KIVUYE	: 2	: 2	: 8	: 1.670.000 F.
13. KIBALI	: 9	: 9	: 130	: 1.163.000 F.
14. KINYAMI	: 48	: 48	: 92	: -
15. GITUZA	: -	: -	: -	: -
16. NGARAMA	: -	: -	: -	: -
17. BUYOGA	: -	: -	: -	: -
<b>TOTAUX</b>	<b>: 530</b>	<b>: 530</b>	<b>: 715</b>	<b>: 7.182.267 F.</b>

...../.....



RWANDAIS RENTRES AU PAYS EN PROVENANCE  
DES PAYS LIMITROPHES ET AUTRES D'AFRIQUE  
=====

COMMUNES	UGANDA		BURUNDI		ZAIRE		TANZANIE		TOTAL
	M	F	M	F	M	F	M	F	
NGARAMA	8	12	16	13	10	6	-	-	65
BUYOGA	6	3	-	-	-	-	-	-	9
CYUNGO	-	-	-	-	4	-	-	4	1
KIBALI	-	-	4	3	-	-	1	-	8
T O T A U X	14	15	20	16	1	6	1	-	33

...../.....



CHAPITRE I

Des impositions: 1. Principal (Résultat au 31.10.1981)

COMMUNES	C.P.M./H à 400 Frs			C.P.M./F à 400 Frs		
	Recensés	Prévus	Réalisés	Recensés	Prévus	Réalisés
1. BUYOGA	-	-	-	-	-	-
2. BWISIGE	3.634	3.600	2.448	67	50	10
3. CWUMBA	-	-	-	-	-	-
4. CYUNGO	5.323	5.200	4.289	682	250	211
5. GITI	7.595	5.526	5.267	187	153	-
6. GITUZA	-	-	-	-	-	-
7. KIBALI	-	4.400	4.102	-	120	88
8. KINYAMI	-	-	-	-	-	-
9. KIVUYE	-	3.700	-	-	300	-
10. KIYOMBE	-	-	-	-	-	-
11. MUHURA	7.641	4.555	4.170	-	200	200
12. MUKARANGE	4.400	4.400	3.432	200	200	178
13. MUVUMBA	7.302	7.000	5.012	-	100	-
14. NGARAMA	-	4.600	3.625	-	100	13
15. RUTARE	6.406	4.260	4.522	200	100	186
16. MURAMBI	-	-	-	-	-	-
17. TUMBA	4.94	3.636	3.783	243	243	117

...../.....



SECTEUR II. Exercice antérieur au  
31.12.1932

COMMUNES	C.P.M/H à 500 Frs		C.P.M/F à 500 Frs		I.C.B. à 300 Frs	
	Prévus	Réalisés	Prévus	Réalisés	Prévus	Réalisés
1. GITI	236	133	9	7	150	110
2. RUTARE	340	228	20	-	200	549
3. MUHURA	400	412	10	-	60	-
4. CYUNGO	200	277	100	16	100	-
5. KIYOMBE	300	29	100	-	100	-
6. KIVUYE	200	-	100	-	50	-
7. GITUZA	-	-	-	-	-	-
8. TUMBA	400	320	22	17	125	-
9. BWISIGE	182	3	3	1	166	10
10. NGARUMA	-	-	-	-	-	-
11. MUVUMBA	500	136	-	-	1000	407
12. MUKARANGE	120	101	-	-	30	22
13. KIBALI	210	359	10	33	50	38
14. MURAMBI	100	95	-	-	300	221
15. CYUMBA	-	-	-	-	-	-
16. KINYAMI	-	-	-	-	-	-
17. BUYOGA	-	-	-	-	-	-
<b>T O T A U X</b>	<b>3.183</b>	<b>2.093</b>	<b>374</b>	<b>74</b>	<b>2.231</b>	<b>1.41</b>

...../.....



---

COMMUNES	:	I.G.B. à 250 Frs	:		:	
	:	Réçensés	:	Préçus	:	Réalises
1. GITI	:	5.428	:	5.367	:	4.949
2. BWISIGE	:	2.400	:	2.400	:	476
3. TUMBA	:	754	:	596	:	525
4. GITUZA	:	-	:	-	:	-
5. KIVUYE	:	-	:	-	:	-
6. KIYOMBE	:	-	:	100	:	2
7. CYUNGO	:	1.528	:	1.000	:	873
8. MUHURA	:	-	:	1.500	:	1.483
9. RUTARE	:	3.900	:	3.800	:	4.800
10. MUVUMBA	:	-	:	1.500	:	14.013
11. MUKARANGE	:	1.000	:	1.000	:	397
12. KIBALI	:	-	:	560	:	489
13. MURAMBI	:	10.295	:	9.000	:	5.934
14. CYUMBA	:	-	:	-	:	-
15. BUYOGA	:	-	:	-	:	-
16. KINYAMI	:	1.743	:	1.743	:	166
17. NGARAMA	:	-	:	-	:	-

---

...../.....



Section III. Exercice en cours au 31.12.1981

COMMUNES	: C.P.M./H à 500 Frs		: C.P.M./F		: I.G.B. à 300 Frs	
	: Prévus	: Réalisés	: Prévus	: Réalisés	: Prévus	: Réalisés
1. GITI	: 236	: 373	: 3	: 3	: 200	: 172
2. RUTARE	: 300	: 636	: -	: -	: 250	: 110
3. MUHURA	: 400	: 412	: 10	: -	: 60	: -
4. CYUNGO	: 200	: 174	: 20	: 13	: 200	: 188
5. MUKARANGE	: -	: -	: -	: -	: -	: -
6. KIYOMBE	: 300	: 29	: 100	: -	: 100	: 2
7. KIVUYE	: -	: -	: -	: -	: -	: -
8. GITUZA	: -	: -	: -	: -	: -	: -
9. TUMBA	: 400	: 320	: 22	: 17	: 25	: -
10. BWISIGE	: 262	: 63	: 10	: 1	: 200	: 19
11. MUHURA	: -	: -	: -	: -	: -	: -
12. MUVUMBA	: 500	: 136	: -	: -	: 1000	: 407
13. KIBALI	: 300	: 359	: 20	: 8	: 50	: 38
14. MURAMBI	: -	: -	: -	: -	: -	: -
15. BUYOGA	: -	: -	: -	: -	: -	: -
16. CYUMBA	: -	: -	: -	: -	: -	: -
17. NGARAMA	: -	: -	: -	: -	: -	: -
<b>T O T A U X</b>	<b>3.518</b>	<b>: 2.603</b>	<b>: 185</b>	<b>: 42</b>	<b>: 2.115</b>	<b>: 958</b>

.... / ....



SECTION IV. : TABLEAU COMPARATIF DU NOMBRE DES  
IMPOSABLES PAR RAPPORT A CE LUI DES ADULTES DE  
18 ANS ET PLUS

COMMUNES	H O M M E S A D U L T E S			
	Hommes adultes: de 18 ans et +:	C.P.M./H	Exemptés temporaires :	Vieillards Invalides
1. GITI	7.896	5.538	3	946
2. NGARAMA	5.589	4.625	59	2.290
3. BWISIGE	5.036	3.600	34	431
4. TUMBA	7.249	3.636	-	2.948
5. GITUZA	7.413	6.356	-	924
6. KIVUYE	-	-	-	-
7. KIYOMBE	7.944	4.500	-	.170
8. MUKARANGE	7.101	4.619	-	3.975
9. CYUNGO	5.690	4.722	-	968
10. MUHURA	7.832	7.641	6	1.191
11. RUTARE	7.492	4.260	-	682
12. MUVU MBA	8.673	7.302	-	1.371
13. CYUMBA	5.902	4.600	-	716
14. KIBALI	5.745	4.400	-	123
15. KIYOMBE	-	-	-	-
16. KINYAMI	8.734	4.762	-	417
17. MURAMBI	-	-	-	-
<b>T O T A U X</b>	<b>104.392</b>	<b>76.404</b>	<b>102</b>	<b>19.458</b>



COMMUNES	: FEMMES ADULTES					: DEUX SEXES		
	: Femmes de 18 ans et+	: C.P.M/F. Suppl.	: F. et Fil: Salariables	: Exemp femmes	: C.P.M/H	: C.P.M./F.	: Adultes	: 2 Sexes
1. GITI	: 9.428	: 178	: 43	: -	: 5.726	: -	: 17.320	
2. NGARAMA	: 7.118	: 100	: 23	: -	: 4.725	: -	: 12.707	
3. TUMBA	: 5.197	: 50	: 18	: -	: 3.650	: -	: 10.233	
4. TUMBA	: 7.914	: 243	: 77	: -	: 3.879	: -	: 15.163	
5. RUTARE	: 7.336	: 185	: 39	: -	: 14.828	: -	: 14.828	
6. MUHURA	: 8.128	: 200	: 24	: -	: 7.865	: -	: 16.965	
7. CYNGO	: 6.126	: 685	: 147	: -	: 5.407	: -	: 11.815	
8. MUKARANGE:	-	-	-	-	-	-	-	-
9. KIVUYE	: 4.651	: 1.020	: 269	: 156	: 6.863	: -	: 12.354	
10. GITUZA	: 9.302	: 272	: 24	: -	: 6.628	: -	: 16.715	
11. MUVUMBA	: 8.839	: -	: 15	: -	: 7.317	: -	: 17.512	
12. NYUMBA	: 6.847	: 574	: -	: -	: 5.174	: -	: 13.465	
13. KIBALI	: 6.384	: 120	: 86	: -	: 4.520	: -	: 12.129	
14. BUYOGA	: -	: -	: -	: -	: -	: -	: -	
15. MURAMBI	: -	: -	: -	: -	: -	: -	: -	
16. KIYOMBE	: -	: -	: -	: -	: -	: -	: -	
17. KINYAMI	: 9.384	: 262	: 25	: -	: 5.024	: -	: 14.146	
<b>T O T A U X</b>	<b>96.654</b>	<b>: 3.889</b>	<b>: 760</b>	<b>: 156</b>	<b>: 81.596</b>	<b>: -</b>	<b>: 185.352</b>	

...../.....



TROISIEME PARTIE

LA POPULATION ETRANGERE AU 31 DECEMBRE 1931



C H A P I T R E      I

RESSORTISSANTS ETRANGERS DES PAYS LIMITOPHES  
ET D'AUTRES D'AFRIQUE PAR AGE, SEXE ET PAYS  
=====

---

AGES	: ===== B U R U N D I ===== :		
	: M	: F	: TOTAL
de - 1 à 5 ans	: 5	: 10	: 15
6 à 10 ans	: 4	: 2	: 6
11 à 15 ans	: 2	: -	: 2
16 à 20 ans	: 1	: 1	: 2
21 à 25 ans	: 1	: 4	: 5
26 à 30 ans	: 6	: 2	: 8
31 à 35 ans	: 2	: 1	: 3
36 à 40 ans	: 3	: -	: 3
41 à 45 ans	: 1	: -	: 1
T O T A U X	: 25	: 20	: 45

---

...../.....



C H R P I T R E    I I

RESSORTISSANTS ENTRANIERS NON AFRICAINS PAR  
AGE ET PAYS

AGES	BELGIQUE		ITALIE		CANADA		MASCATE		TOTAL	
	M	F	M	F	M	F	M	F	M	F
1 à 5 ans :	-	-	-	-	-	-	8	8		16
6 à 10 ans :	-	-	-	-	-	-	8	9		17
11 à 15 ans :	-	-	-	-	-	-	8	7		15
16 à 20 ans :	1	1	-	-	-	-	11	8		29
21 à 25 ans :	1	1	-	-	-	-	3	2		7
26 à 30 ans :	3	1	-	-	-	-	3	6		13
31 à 35 ans :	-	1	-	-	-	-	5	2		8
36 à 40 ans :	-	1	-	-	-	-	2	3		6
41 à 45 ans :	1	-	-	-	-	-	-	5		5
46 à 50 ans :	-	-	-	-	-	-	3	-		3
51 à 56 ans :	-	1	-	-	-	-	-	-		1
56 à 60 ans :	-	-	-	-	-	-	-	1		1
61 à 65 ans :	1	-	-	-	-	-	-	-		1
<b>T O T A U X</b>	<b>7</b>	<b>6</b>	<b>-</b>	<b>-</b>	<b>-</b>	<b>-</b>	<b>55</b>	<b>46</b>		<b>114</b>

...../.....



CHAPITRE III

LES ETRANGERS PAR GROUPES PROFESSIONNELS

PAYS	ETAT		ENTREPRISES		RELIGION		AGRICULTURE		COMMERCE		ARTISANAT	
	M	F	M	F	M	F	M	F	M	F	M	F
Burundi	10	2	2	-	2	-	6	7	-	-	-	-
Uganda	-	-	-	-	-	-	-	-	-	-	-	-
Tanzanie	-	-	-	-	-	-	1	-	1	-	-	-
Zaïre	-	-	-	-	-	-	-	-	-	-	1	-
Suisse	-	5	-	-	1	-	-	-	-	-	-	-
Belgique	-	-	1	-	6	-	-	-	-	-	-	-
Allemagne	2	-	-	-	1	-	-	-	-	-	-	-
France	-	-	-	-	-	-	-	-	-	-	-	-
Italie	-	-	-	-	-	-	-	-	-	-	-	-
Russie	-	-	-	-	-	-	-	-	-	-	-	-
Espagne	-	-	-	-	-	5	-	-	-	-	-	-
Pakistan	2	-	-	-	-	-	-	-	-	-	-	-
Canada	6	-	-	-	-	-	-	-	2	-	-	-
Amérique	-	-	-	-	3	-	-	-	-	-	-	-
Inde	-	-	-	-	-	-	-	-	1	-	-	-
Arabe	-	-	-	-	-	-	-	-	10	-	-	-
TOTAUX	20	7	3	-	13	5	7	7	14	-	1	-



QUATRIEME PARTIE  
=====

DES FINANCES COMMUNALES 1931  
=====



MAJORATION (Résultat au 31.12.1981)

COMMUNES	: C.P.M./H à 500	: C.P.M./F à 500	: I.G.B. à 300 Frs
1. GITI	: -	: -	: -
2. KIYOMBE	: 70	: -	: 32
3. CYUNGO	: 138.500	: 8.000	: 15.900
4. MUHURA	: 400	: 10	: 60
5. RUTARE	: 383	: 15	: 39
6. TUMBA	: 56.250	: 2.250	: 5.450
7. BWISIGE	: 29.450	: 450	: 5.130
8. NGARAMA	: 127	: 1	: 1.931
9. KINYAMI	: -	: -	: -
10. MUVUMBA	: -	: -	: 1.000
11. MUKARANGE	: 28	: -	: 6
12. KIVUYE	: -	: -	: -
13. KIBALI	: 210	: 10	: 50
14. MURAMBI	: 50	: -	: 116
15. GITUZA	: -	: -	: -
16. CYUMBA	: -	: -	: -
17. BUYOGA	: -	: -	: -

...../.....



SITUATION DES CAISSES COMMUNALES

1. RECETTES ET DEPENSES

COMMUNES	: RECETTES PREVUES :	RECETTES REALISEES	: DEPENSES REALISEES
1. GITI	: 9.722.531	: 10.987.917	: 9.711.645
2. NGARAMA	: 11.476.531	: 10.357.981	: 9.883.821
3. BWISIGE	: 5.518.804	: 2.887.052	: 2.772.613
4. TUMBA	: 8.529.924	: 5.673.090	: 4.520.176
5. RUTARE	: 10.988.822	: 12.818.415	: 10.982.476
6. MUHURA	: 7.998.370	: 5.757.168	: 7.998.370
7. CYUNGO	: 10.901.243	: 16.265.655	: 12.128.416
8. MUKARANGE	: 6.825.362	: 4.750.899	: 4.664.657
9. KIYOMBE	: 8.162.284	: 5.224.290	: 5.176.545
10. BUYOGA	: -	: 11.524.901	: 11.478.776
11. KIVUYE	: -	: -	: -
12. MUVUMBA	: 18.280.867	: 14.648.702	: 14.276.539
13. GITUZA	: 7.856.283	: 6.563.777	: 5.748.121
14. KIBALI	: 7.589.192	: 6.947.426	: 6.840.892
15. MURAMBI	: 13.748.576	: 16.355.945	: 14.975.214
16. KINYAMI	: -	: -	: -
17. CYUMBA	: -	: -	: -
T O T A U X :	127.596.789	130.763.218	116.558.311



2. AVOIR AU 31.12.1981

COMMUNES	COFFRE FORT	B.C.R.	C.E.R.	C.C.P.	BANQUE POPULAIRE
1. GITI	35.302	203.180	1.957	1.530	-
2. RUTARE	364.402	817.547	-	-	-
3. NGARAMA	356.941	117.219	-	-	-
4. MUHURA	141.289	17.862	1.207	-	-
5. BWISIGE	114.437	74.410	2.061	-	-
6. CYUNGO	245.834	3.889.117	-	2.286	-
7. TUMBA	540.451	-	-	613.263	-
8. KIYOMBE	35.745	-	12.000	-	-
9. CYUMBA	-	-	-	-	-
10. MUVUMBA	260.446	111.667	-	-	-
11. MUKARANGE	28.734	57.508	-	-	-
12. GITUZA	161.352	652.176	-	2.128	-
13. KIBALI	23.589	40.904	-	-	-
14. MURAMBI	105.876	-	-	-	680.251
15. BUYOGA	-	-	-	-	-
16. KIVUYE	-	-	-	-	-
17. KINYAMI	15.455	207.623	-	120	-
<b>T O T A U X</b>	<b>2.429.853</b>	<b>6.194.213</b>	<b>17.225</b>	<b>619.327</b>	<b>680.251</b>



DES TAXES COMMUNALES

COMMUNES	:	PREVUES	:	REALISEES	:
1. BUYOGA	:	-	:	-	:
2. BWISIGE	:	464.220	:	417.020	:
3. CYUMBA	:	-	:	-	:
4. CYUNGO	:	10.901.243	:	16.265.655	:
5. GITI	:	-	:	-	:
6. GITUZA	:	-	:	-	:
7. KIBALI	:	7.589.192	:	6.947.426	:
8. KINYAMI	:	7.861.961	:	7.710.548	:
9. KIVUYE	:	-	:	-	:
10. KIYOMBE	:	8.162.234	:	5.224.290	:
11. MUHURA	:	7.998.370	:	5.615.379	:
12. MUKARANJE	:	-	:	-	:
13. MURAMBI	:	-	:	-	:
14. MUVUMBA	:	18.280.857	:	14.648.702	:
15. NGARAMA	:	11.476.531	:	10.357.981	:
16. RUTARE	:	10.988.822	:	12.818.415	:
17. TUMBA	:	1.109.340	:	752.610	:

...../.....



DES PRINCIPALES TAXES COMMUNALES ET MONTANT  
DE CHAQUE TAXE

COMMUNES :	TAXES	MONTANT
1. BWISIGE	: Location maisons communales	: 200 F.
	: Vente produits de reboisement	: 400-100 F.
	: Taxes sur cruches de bière	: 20 F.
	: Amende	: 500-300 F.
	: Abattage gros bétail	: 200 F.
	: Abattage petits bétail	: 70 F.
	: Emplacement divers au marché	: 200 F.
	: Acte de notoriété	: 300 F.
	: Acte de mariage	: 3300 F.
	: Taxe magasin	: 3600 F.
	: Taxe cabaret	: 3000 F.
	: Vente carte d'identité	: 50 F.
	: Taxe machine à coudre	: 500 F.
	: Taxe moulin électrique	: 3000 F.
	: Divers	: 100-500 F.
: Attestations	: 50 F.	
2. CYUNGO	: Cabaret	: 3500 F.
	: Restaurant	: 4000 F.
	: Magasin	: 6000 F.
	: Petit magasin	: 4500 F.
	: Exploitants pierres sable	: 15000 F.
	: Exploitants briqueterie	: 5000 F.
	: Taxe Bar de Primus	: 4000 F.
	: Balance	: 4500 F.
	: Moulins	: 6000 F.
	: Abattage gros bétail	: 6400 F.
	: Abattage petit bétail	: 150 F.
	: Machine à coudre	: 2100 F.
	: Péage routier: -Voiture	: 1000 F.
	-Camionnette	: 2000 F.
	-Camion de 5 tonnes	: 5000 F.
	-Camion de 10 tonnes	: 10000 F.

...../.....



DES PRINCIPALES TAXES COMMUNALES ET MONTANT  
DE CHAQUE TAXE

COMMUNES	TAXES	MONTANT
3. KIYOMBE	: Abattage petit bétail	: 50 F.
	: Emplacement divers	: 100 F.
	: Permis de résidence	: 50 F.
	: Acte de notoriété	: 200 F.
	: Divers droits de chancellerie Communales	: 200 F.
	: Cabarets	: 2000 F.
	: Parcelle centre de négoce	: 1000 F.
	: Magasins	: 3000 F.
4. MUHURA	: Location maison communale	: 1000 F.
	: Ventre produits de reboisement	: 200 F.
	: Cruche de bière	: 40/100/400 F.
	: Abattage gros bétail	: 300 F.
	: Abattage petit bétail	: 150 F.
	: Emplacement divers	: 200/1000 F.
	: Acte de mariage	: 1000 F.
	: Taxes cabaret	: 1500/2500 F.
	: Taxes grand magasins	: 3500 F.
	: Taxes petits magasins	: 2500 F.
	: Parcelles privées résidentielles	: 3000/5000 F.
	: Amendes et retenues disciplinaires	: 300/500 F.
	5. GITI	: Cruche de bière
: Abattage gros bétail		: 300 F.
: Abattage petit bétail		: 50 F.
: Emplacements divers		: 200 F.
: Machine à coudre		: 50 F.
: Acte de notoriété		: 300 F.
: Acte de mariage		: 600 F.
: Vente cartes d'identités		: 50 F.
: Divers droit de chancellerie		: 200 F.
: Cabarets		: 3000 F.
: Petits magasins		: 4000 F.

...../.....



COMMUNES	TAXES	MONTANT
GITI (suite)	Pêcheurs	2400 F.
	Pirogues	2400 F.
	Parcelles résidentielles	2000 F.
<hr/>		
6. RUTARE	Cruche de bière	80 F.
	Abattage gros bétail	200 F.
	Abattage petit bétail	100 F.
	Emplacement	200 F.
	Cabaret	250 F.
	Tabacs au marché	200 F.
	Machine à coudre	100 F.
	Vache au marche	50 F.
	Parcelle communale de façade	100 F.
	Petit magasin	400 F.
<hr/>		
7. TUMBA	Cruche de bière	40 F.
	Gros bétail (abattage)	300 F.
	Petit bétail (abattage)	120 F.
	Caguwa	100 F.
	Machine à coudre	30 F.
	Tabac	30 F.
	Sel	30 F.
	Acte de notoriété	500 F.
	Acte de mariage	100 F.
	Diver droit de chancellerie	300/500 F.
	Bouteille de bière	300 F/ mois
	Cabaret	300 F/ "
	Magasin	500 F/ "
	Exploitation briqueterie	500 F/ "
<hr/>		
8. NGARAMA	Cruche de bière	40 F.
	Abattage gros bétail	200 F.
	Abattage petit bétail	100 F.
	Emplacement divers	200 F.
	Acte de notoriété	250 F.
	Acte de mariage	250 F.
	Cabaret	2000 F/an
	Magasin	4000 F/an
	Petit magasin	3000 F/an



---


COMMUNES	T A X E S	MONTANT
9. MURAMBI	: Cruche de bière	: 100 F.
	: Abattage de gros bétail	: 250 F.
	: Abattage de petit bétail	: 150 F.
	: Emplacement divers	: 200 F.
	: Acte de notoriété	: 800 F.
	: Acte de mariage	: 800 F.
	: Taxe cabaret	: 1000 F.
	: Taxe magasin	: 3000 F.
	: Taxe sur petits magasins	: 2000 F.
	: Pirogue	: 1000 F.
	: Exploitation sable	: 200 F/Tonne

---

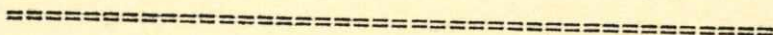
...../.....



CINQUIEME PARTIE



AGRICULTURE + ELEVAGE





A. AGRICULTURE

Superficies et productions vivrières en 1981

---

Produits agricoles par catégorie:	Superficies:	%	Production en:	%
	: en has	:	: tonnes	
1. Bananes	: -	: -	: -	: -
2. Légumineuses	: 15.957	: 17,5	: 223.391	: 50,72
3. Céréales	: 33.203	: 36,5	: 29.878	: 6,78
4. Plantes à tubercules	: 25.755	: 28,3	: 44.206	: 10,3
5. Légumes moderne et fruits	: 677	: 0,7	: 2.241	: 0,53
<b>T O T A U X</b>	: 90.831	: 100 %	: 440.435	: 100 %

---

.... / ....



Statistique de la production légumière

COMMUNES	: Planteurs	: Superficie moyen:	Superficie tota-	: Production tot
:	: ne ares	: le	has	: le tonne
1. BUYOGA	: 1.607	: 0,76	: 3,34	: 4,53
2. BWISIGE	: 801	: 0,55	: 4,49	: 13,870
3. CYUMBA	: 1.472	: 0,05	: 0,08	: 6,04
4. GITI	: 4.474	: 8,55	: 35,67	: 202,670
5. CYUNGO	: 1.472	: 0,05	: 7,36	: 133,640
6. GITUZA	: 450	: 0,16	: 12,00	: 90000
7. KIBALI	: 569	: 6,06	: 3,92	: 30,211
8. KINYAMI	: 990	: -	: 7,90	: 101,60
9. KIVUYE	: 1.943	: 0,40	: 7,77	: 15,54
10. KIYOMBE	: 690	: 17,77	: 13,10	: 5,24
11. MUHURA	: -	: -	: -	: -
12. MUKARANGE	: 1.327	: -	: 4,75	: 7,14
13. MURAMBI	: 2.500	: 37,5	: 72,68	: 652,78
14. MUVUMBA	: -	: -	: -	: -
15. NGARAMA	: VOIR OVAPAM			
16. RUTARE	: 3.303	: 0,62	: 20,87	: 31,30
17. TUBA	: 886	: 59,03	: 22,74	: 406,55
T O T A U X	: 22.437	: 9,45	: 222,67	: 3.520,95

...../.....



RESULTATS DES PEPINIERES CAFE 1980-1981

=====

PAR COMMUNE

=====

COMMUNES	: Cafeiers pour	:	Cafeiers pour	:	T O T A U X
	: extension	:	remplacement	:	
1. BUYOGA	: 52.304	:	-	:	52.304
2. BWISIGE	: 49.760	:	-	:	49.760
3. CYUMBA	: -	:	-	:	-
4. CYUNGO	: -	:	-	:	-
GITI	: 42.054	:	4.280	:	46.334
6. GITUZA	: 123.794	:	-	:	-
7. KIBALI	: -	:	-	:	-
8. KINYAMI	: -	:	-	:	-
9. KIVUYE	: -	:	-	:	-
10. KIYOMBE	: -	:	-	:	-
11. MUHURA	: 104.397	:	2.450	:	106.847
12. MUKARANGE	: -	:	-	:	-
13. MURAMBI	: 139.158	:	-	:	139.158
14. MUVU MBA	: -	:	-	:	-
15. NGARAMA	: 35.975	:	-	:	35.975
16. RUTARE	: 38.084	:	-	:	38.084
T O T A U X	: 585.256	:	6.730	:	592.256

...../.....



NOMBRE DE CAFÉIERS TAILLÉS PAR

COMMUNE

COMMUNES	En Agobiade	EN Production	En Régénération	Total Caféiers taillés	TOTAL général des caféiers
1. BUYOGA	-	296.173	54.552	358.725	453.202
2. BWISIGE	-	181.548	47.394	148.942	148.942
3. CYUMBA	-	-	-	-	-
4. CYUNGO	1.273	14.707	136	16.116	16.116
5. GITI	9.217	551.991	23.593	584.807	599.889
6. GITUZA	131.682	201.136	22.289	354.947	381.294
7. KIBALI	-	1.302	-	1.302	1.302
8. KINYAMI	2.496	180.957	-	222.543	268.947
9. KIVUYE	-	-	-	-	-
10. KIYOMBE	pas de rapport				
11. MUHURA	515.090	515.090	7.256	522.346	644.363
12. MUKARANGE	-	44.145	-	44.145	44.145
13. MURAMBI	210	502.614	2.750	505.604	644.762
14. MUVUMBA	OVAPAM				
15. NGARAMA	OVAPAM				
16. RUTARE	15.509	500.857	18.688	527.054	590.676
17. TUMBA	36.551	260.633	28.490	325.674	329.463
<b>T O T A U X</b>	<b>215.850</b>	<b>3.171.193</b>	<b>197.898</b>	<b>3.604.199</b>	<b>4.130.944</b>

...../.....



NOMBRE DE CAFEIERS DES INSECTISES

=====

COMMUNES	NOMBRE DE CAFEIERS TRAITES		NOMBRE DE CAFEIERS EN
	: -----		: RAPPORT
	: 1 er passage	: 2ème passage	:
1. BUYOGA	: 368.240	: 372.815	: 386.678
2. BWISIGE	: 148.942	: 148.942	: 148.942
3. CYUMBA	: 5.532	: 5.532	: 5.532
4. CYUNGO	: 14.707	: 14.707	: 14/707
5. GITI	: 583.380	: 583.380	: 583.380
6. GITUZA	: 247.480	: 245.282	: 249.686
7. KIBALI	: 1.302	: 1.302	: 1.302
8. KINYAMI	: 246.655	: 220.267	: 246.655
9. KIVUYE	: -	: -	: -
10. KIYOMBE	: pas de rapport		: -
11. MUHURA	: 596.863	: 598.463	: 537.316
12. MUKARANGE	: 52.708	: 32.111	: 44.145
13. MURAMBI	: 486.025	: 505.394	: 505.394
14. MUVUMBA	: OVAPAM	:	:
15. NGARAMA	: OVAPAM	:	:
16. RUTARE	: 527.064	: 527.064	: 527.064
17. TUMBA	: 288.223	: 288.223	: 288.223
<hr/>			
T O T A U X	: 3.547.121	: 3.543.482	: 3.53924
<hr/>			

...../.....



PRODUCTION CAFE 1981

=====

COMMUNES	: Nombre de cafeiers	: Superficie en Ha	: Moy/Planteur	: Kg
:	: en production	:	:	:
1. BUYOGA	: 386.678	: 227,00	: 27	
2. BWISIGE	: 148.942	: 57,57	: 46	
3. CYUMBA	: 5.532	: 2,77	: 16	
4. CYUNGO	: 14.707	: 7,40	: 11	
5. GITI	: 583.380	: 291,69	: 34	
6. GITUZA	: 249.686	: 124,84	: 75	
7. KIBALI	: 1.302	: 0,52	: 6	
8. KINYAMI	: 246.655	: 123,00	: 33	
9. KIVUYE	: -	: -	: -	
10. KIYOMBE	: pas de rapport	:	:	
11. MUHURA	: 537.516	: 269,00	: 26	
12. MUKARANGE	: 44.145	: 22,07	: -	
13. MURAMBI	: 505.394	: 253,00	: 71	
14. MUVU. IBA	: OVAPAM	:	:	
15. NGARAMA	: OVAPAM	:	:	
16. RUTARE	: 527.064	: 263,53	: 22	
17. TUMBA	: 288.223	: 143,78	: 21	

...../.....



RECENSEMENT DES CHAMPS FOURRAGERS  
DE DIFFUSION

COMMUNES	TRIFOLIUM		PENNISSETUM		SETARIA	
	NOMBRE	SUPERFICIE	NOMBRE	SUPERFICIE	NOMBRE	SUPERFICIE
1. BUYOGA	2	201 ares	1	125 ares	8	157 ares
2. BWISIGE	4	12 "	2	3 "	6	91,50
3. CYUMBA	-	-	-	-	8	147,16
4. CYUNGO	-	-	2	38 "	-	178
5. GITI	1	4 "	-	-	10	198,46
6. GITUZA	3	6,95	-	-	3	6,05
7. KIBALI	-	-	-	-	-	-
8. KINYAMI	-	-	-	-	4	46
9. KIVUYE	-	-	-	-	6	123
10. KIYOMBE	1	1 ares	-	-	7	34
11. MUHURA	-	-	-	-	-	-
12. MUKARANGE	-	-	-	-	3	200
13. MURAMBI	2	40 "	1	30 ares	9	88
14. MUVUMBA	1	61 "	-	-	9	473
15. NGARAMA	2	74 "	-	-	3	140
16. RUTARE	5	14,5 ares	2	10 ares	4	12
17. TUMBA	1	40 "	-	-	3	126
T O T A U X	22	454,45 ares	6	206 ares	83	2.020,17

...../.....



EAUX ET FORETS ANNEE 1981

=====

Evolution des boisements en 1981

Catégorie de boisement	Superficie en Ha	
	Début 1981	Fin 1981
1. Forêt naturelle	-	-
2. Savane boisée	-	-
3. Boisements	-	-
- domaniaux	259,81	259,81
- communaux	3.426,34	3.655,58
- routiers	1,75	1,75
- individuelles	1.846,79	1.976,40
- usine	20,22	26,11
- coopthé mulindi	47,00	47,00
- collectif	70,37	86,66
<b>T O T A U X</b>	<b>5.671,28</b>	<b>6.081,22</b>

N.B. Non compris les Communes Muvumba, Ngarama, et Kiyombe

...../.....



SITUATION THEICOLE

CHANTIER	SUPERFICIE EN HA			REALISES
	TOTAL	EN RAPPORT	NON EN RAP.	EN 1981
1. Coopthe Mulindi	753,75	751,95	1,80	-
Régie thé				
2. Thé villageois	444,12	444,51	2,61	2,61
Mulindi				
3. Rushaki-Bushara	350,06	338,32	11,74	4,91
T.V.FED				
4. Thé villageois	829,00	827,80	1,20	-
Cyohoha-Rukeri				
5. NIBASEKE Lucien	8,00	-	-	-
6. ORTHAMANS	94,00	-	-	-
7. DE BERTIER	90,00	-	-	-
<b>T O T A U X</b>	<b>2568,93</b>	<b>2359,58</b>	<b>17,35</b>	<b>7,52</b>

Production thé vert:

1. Coopthe Mulindi	: 6.051.448
2. T.V. Mulindi	: 2.870.548
3. Rushaki-Bushara	: 1.650.011
4. Nibaseke	: 65.542
5. Orthmans	: 593.639
6. DE Bertier	: 496.275
7. Thé villageois	: 4.356.945
Cyohoha-Rukeri	

Production totale thé vert Mulindi

= 11.727.458 Kgs

Thé vert en Kg/Ha/an Mulindi = 6.740

Thé vert en Kg/Ha/an Cyohoha -

Rukeri = 5.280

Thé sec Mulindi = 2.522.010

Thé noir Cyohoha-Rukeri = 1.044,342 k



Gestion des Boisements Domaniaux  
=====

Situation et exploitation par Commune

COMMUNES	: Début 1980	Superficie en Ha		
		: Plantation	: Coupe	: Fin 1981
1. BUYOGA	: 17,23	: -	: :	: 17,23
2. BWISIGE	: 102,94	: -	: :	: 102,94
3. KINYAMI	: 93,37	: -	: :	: 93,37
4. NGARAMA	: 24,97	: -	: :	: 24,37
5. MURAMBI	: 0,70	: -	: :	: 0,70
6. TUMBA	: 0,60	: -	: :	: 0,60
7. GITI	: 20,00	: -	: :	: 20,00
T O T A U X	: 259,81	: -	: :	: 259,81

N.B. Les Agronomes des Communes Buyoga-Bwisige-Ngarama-Murambi et Tumba n'ont rien mentionné sur le tableau de question des bois domaniaux. Les chiffres qui y figurent sont recopiés dans le rapport annuel 1980.

...../.....



Réalisation de nouvelles plantations

COMMUNES	Superficie en Ha		
	Plantées	Préparées	Totales
1. BUYOGA	76,81	-	76,81
2. BWISIGE	18,03	28,47	46,50
3. CYUMBA	-	-	-
4. CYUNGO	31,44	-	31,44
5. GITI	21,10	37,51	58,61
6. GITUZA	23,90	1,30	25,80
7. KIBALI	1,41	-	1,41
8. KINYAMI	2,68	1,10	3,78
9. KIVUYE	0,56	0,74	1,30
10. KIYOMBE	pas de rapport		
11. MUKARANGE	16,00	20,50	36,50
12. MURAMBI	18,38	32,00	50,38
13. MUHURA	13,07	61,80	74,87
14. MUVUMBA	-	-	-
15. NGARAMA	-	-	-
16. RUTARE	11,90	14,64	26,54
17. TUMBA	2,55	2,80	5,35
<b>T O T A U X</b>	<b>231,83</b>	<b>201,46</b>	<b>433,29</b>

...../.....



REVENU MONETAIRE DES CAFEICULTEURS

1981

---

COMMUNES	:	Revenu en frs	:	Revenu moy. en frs/ : planteur
1. BUYOGA	:	12.584.000	:	3.248
2. BWISIGE	:	12.834.240	:	5.520
3. CYUMBA	:	165.680	:	1.920
4. CYUNGO	:	360.120	:	1.520
5. GITI	:	24.652.200	:	4.080
6. GITUZA	:	22.877.160	:	9.000
7. KIBALI	:	18.720	:	720
8. KINYAMI	:	11.724.600	:	3.060
9. KIVUYE	:	-	:	-
10. KIYOMBE	:	pas de rapport	:	
11. MUHURA	:	18.618.200	:	3.120
12. MUKARANGE	:	-	:	-
13. MURAMBI	:	45.485.600	:	8.520
14. MUVUMBA	:	Voir OVAPAM	:	
15. NGARAMA	:	Voir OVAPAM	:	
16. RUTARE	:	14.665.680	:	7.648
17. TUMBA	:	7.828.880	:	2.520
T O T A U X	:	172.200.720	:	46.560

---

...../.....



Gestion des Boisements Communaux  
=====

Situation et exploitation par Commune

COMMUNES	Superficie en Ha			Exploitation		
	Début 1981	Plantation	Déboisement	Fin 81	M 3	Recette en frs
1. BUYOGA	523,14	76,81	-	599,95	5.198	1.559,4
2. BWISIGE	213,35	18,03	-	231,38	-	-
3. CYUMBA	83,2	-	-	83,2	625	137.500
4. CYUNGO	178,52	31,44	-	209,96	87	20.880
5. GITI	213,19	21,10	-	234,29	3416	751.520
6. GITUZA	249,06	23,90	-	272,96	82	12.000
7. KIBALI	100,71	1,41	-	102,11	695	152.900
8. KIVUYE	91,24	0,56	-	91,80	28	11.200
9. KINYAMI	281,31	2,68	1,51	282,48	-	-
10. KIYOMBE	pas de rapport					
11. MUHURA	223,83	13,07	-	236,90	-	-
12. MUKARANGE	195,65	16,00	-	11,12	734	161.480
13. MURAMBI	271,65	18,38	0,08	289,95	4050	810.000
14. MUVUMBA	Voir OVAPAM					
15. NGARAMA	IDEM					
16. RUTARE	471,94	11,90	-	483,84	2640	580.800
17. TUMBA	329,08	2,55	-	331,63	1408	366.080
<b>T O T A U X</b>	<b>3425,34</b>	<b>231,83</b>	<b>1,59</b>	<b>3655,58</b>	<b>18963</b>	<b>4.563.760</b>

...../.....



Plantations forestières réalisées

Espèces	:	Nombre de plantules	:	Superficie plantée en Has
1. Eucalyptus	:	1.326.200	:	397,86
2. Cyprès	:	32.189	:	12,88
3. Grevellea	:	-	:	-
4. Pinus	:	1.680	:	0,67
5. Filao	:	-	:	-
6. Markamia	:	-	:	-
7. Cedrela	:	-	:	-
8. Mensnsis	:	-	:	-
9. Black wattle	:	400	:	0,12
T O T A U X	:	1.360.469	:	411,53

N.B. Non compris les Communes Ngarama, Kiyombe et Muvumba.

La superficie englobe toutes les catégories de boisement

...../.....



Situation des Etangs piscicoles  
par Commune

COMMUNES	: Nombre d'étangs :		: Superficie en Ha :		: Production	
	: 1979 :	: 1980 :	: 1981 :	: 1979 :	: 1980 :	: 1981 :
1. BUYOGA	: 4 :	: - :	: - :	: 0,20 :	: - :	: - :
2. BWISIGE	: - :	: - :	: - :	: - :	: - :	: - :
3. CYUMBA	: - :	: - :	: - :	: - :	: - :	: - :
4. CYUNGO	: - :	: 70 :	: - :	: - :	: 3,20 :	: - :
5. GITI	: 7 :	: - :	: - :	: 4,71 :	: - :	: - :
6. GITUZA	: - :	: - :	: - :	: - :	: - :	: - :
7. KIBALI	: - :	: - :	: - :	: - :	: - :	: - :
8. KINYAMI	: - :	: - :	: - :	: - :	: - :	: - :
9. KIVUYE	: - :	: - :	: - :	: - :	: - :	: - :
10. KIYOMBE	: - :	: - :	: - :	: - :	: - :	: - :
11. MUHURA	: - :	: - :	: - :	: - :	: - :	: - :
12. MUKARANGE	: - :	: - :	: - :	: - :	: - :	: - :
13. MURAMBI	: - :	: - :	: - :	: - :	: - :	: - :
14. MUVUMBA	: Voir OVAPAM :					
15. NGARAMA	: 6 :	: 3 :	: 1 :	: 60 :	: 30 :	: - :
16. RUTARE	: 1 :	: 3 :	: 1 :	: 0,04 :	: 0,15 :	: 0,05 :
17. TUMBA	: 1 :	: 1 :	: - :	: 0,04 :	: 0,04 :	: - :
T O T A U X	: 19 :	: 77 :	: 1 :	: 64,99 :	: 33,39 :	: 0,05 : 14

N.B. Dans la Commune Ngarama deux étangs ont été peuplés le 25/2/1981 des carpes coréennes et jusqu'a présent on à jamais pêché.

La construction de six autres est terminée et on attend la mise en charge.



TRAVAUX ANTI-EROSIFS DANS LES COMMUNES

COMMUNES	Kms L.A.E.		Superficie en Has		Compostière	
	Creusés	Plantés	1981	Total	Sétaria	existantes
1. BUYOGA	37,311	275,900	531,800	11.986,98	-	258
2. BWISIGE	26,348	88,683	177,366	491,566	-	3259
3. CYUMBA	-	453,138	906,276	3868,246	-	-
4. CYUNGO	217,248	103,889	207,618	7768,342	1,-11	1053
5. GITI	182,343	175,060	350,120	2785,780	1,511	5878
6. GITUZA	80,500	223,600	447,200	103,720	3,400	5420
7. KIBALI	-	236,165	472,425	2035,384	-	838
8. KINYAMI	137,697	105,916	211,832	422,618	5,230	1913
9. KIVUYE	164,697	147,896	295,792	1772,392	1,900	2466
10. KIYOMBE	pas de rapport		:	:	:	:
11. MUHURA	281,810	142,387	284,774	757,994	-	2959
12. MUKARANGE	1,94	47,920	95,840	973,182	-	1637
13. MURAMBI	pas de rapport		:	:	:	:
14. MUVUMBA	Voir OVAPAM		:	:	:	:
15. NGARAMA	IDEM		:	:	:	:
16. RUTARE	181,636	55,138	110,276	1043,89	-	3418
17. TUMBA	148,162	353,383	706,606	1561,354	0,540	529
<b>T O T A U X</b>	<b>1.379,691</b>	<b>2.408,915</b>	<b>4.817,926</b>	<b>36.418,630</b>	<b>11,681</b>	<b>29.628</b>

...../.....



CLIMATOLOGIE : DONNEES PLUVIOMETRIQUES  
=====

Station	Mois	Données	MM
			TOTAL
BYUMBA	Janvier	81,00	:
	Février	96,70	: 1.414,40
	Mars	209,68	:
	Avril	305,30	:
	Mai	157,58	:
	Juin	0,10	:
	Juillet	-	:
	Août	15,00	:
	Septembre	53,30	:
	Octobre	171,90	:
	Novembre	10,00	:
	Décembre	43,00	:

...../.....



B. E L E V A G E

=====

1981

=====

RECENSEMENT DU GROS BETAIL 1981

COMMUNES	: TAUREAUX	: VACHES	: GENISSES	: MALES	: VEAUX :FEMELLES	: VEAUX : MALES
1. BUYOGA	: 32	: 3.804	: 1.525	: 674	: 521	: 7.162
2. BWISIGE	: 28	: 544	: 336	: 129	: 98	: 85
3. CYUMBA	: 14	: 646	: 107	: 89	: 56	: 65
4. CYUNGO	: 32	: 602	: 269	: 289	: 136	: 153
5. GITI	: 56	: 2.282	: 1.602	: 499	: 819	: 663
6. GITUZA	: 28	: 629	: 386	: 283	: 158	: 122
7. KIBALI	: 81	: 957	: 562	: 300	: 277	: 180
8. KINYAMI	: 39	: 1.187	: 759	: 472	: 398	: 339
9. KIVUYE	: 44	: 780	: 229	: 54	: 154	: 134
10. KIYOMBE	: 30	: 546	: 417	: 128	: 115	: 147
11. MUHURA	: 12	: 1.391	: 478	: 237	: 221	: 181
12. MUKARANGE	: 19	: 564	: 259	: 150	: 109	: 121
13. MURAMBI	: 53	: 3.275	: 1.597	: 503	: 992	: 644
14. MUVUMBA	: 168	: 6.891	: 3.647	: 1.333	: 1.605	: 1.428
15. NGARAMA	: 143	: 6.177	: 3.620	: 1.395	: 1.399	: 1.247
16. RUTARE	: 8	: 1.737	: 242	: 126	: 116	: 85
17. TUMBA	: 10	: 305	: 159	: 170	: 60	: 51
T O T A U X	: 797	: 32.317	: 16.194	: 6.831	: 7.319	: 6.168

...../.....



RECENSEMENT DU PETIT BETAIL ANNEE 1981  
 =====

COMMUNES	: CAPRINS	: OVINS	: PORCS	: VOLAILLES	: LAPINS
1. BUYOGA	: 6.219	: 4.059	: 407	: 5.836	: 803
2. BWISIGE	: 6.507	: 1.386	: 83	: 4.286	: 25
3. CYUMBA	: 5.068	: 3.713	: 175	: 5.166	: 738
4. CYUNGO	: 6.838	: 6.752	: 582	: 6.912	: 796
5. GITI	: 8.110	: 3.545	: 165	: 9.476	: 232
6. GITUZA	: 14.772	: 241	: 65	: 7.010	: -
7. KIBALI	: 9.716	: 10.002	: 848	: 3.895	: 1.123
8. KINYAMI	: 6.345	: 4.137	: 40	: 5.126	: 97
9. KIVUYE	: 6.256	: 4.865	: 86	: 4.255	: 359
10. KIYOMBE	: 12.025	: 3.881	: 311	: 9.496	: 1.003
11. MUHURA	: 2.022	: 270	: 140	: 3.945	: 112
12. MUKARANGE	: 5.632	: 3.753	: 22	: 3.958	: 142
13. MURAMBI	: 6.180	: 1.818	: 146	: 13.517	: 632
14. MUVUMBA	: 16.253	: 3.614	: 8	: 19.491	: 52
15. NGARAMA	: 9.331	: 724	: 18	: 5.833	: 89
16. RUTARE	: 2.137	: 840	: 115	: 2.279	: 259
17. TUMBA	: 4.056	: 3.016	: 416	: 3.851	: 1.730
T O T A U X	: 127.437	: 56.616	: 3.627	: 114.332	: 8.192

...../.....



A B A T T A G E S

COMMUNES	: LIEUX D'ABATTAGES	: BOVINS	: CAPRINS	: OVINS	: PORCS
	1. <u>Abattoirs</u>	=	NEANT		
	2. <u>Tueries</u>				
KIBALI	: Byumba	: 240	: 73	: 3	: 6
MURAMBI	: Kiramuruzi	: 108	: 232	: -	: -
RUTARE	: Rutare	: 31	: 52	: -	: -
	3. <u>Non aménagés</u>				
BUYOGA	: Gaseke	: 116	: 8	: 4	: -
	: Buyoga	: 37	: -	: -	: -
	: Muyanza	: 27	: 4	: -	: -
	: KAVumu	: 43	: -	: -	: -
BWISIGE	: Nyagahanga	: 40	: 42	: 1	: -
	: Gihengeli	: 14	: 99	: -	: -
	: Bwisige	: -	: 26	: -	: -
CYUMBA	: Cyumba	: 5	: 32	: -	: 3
	: Bunshingamuheto	: -	: -	: -	: -
CYUNGO	: Miyove	: 41	: 176	: -	: -
	: Gahara	: -	: 3	: -	: -
	: Mbuye	: -	: 1	: -	: -
	: Genda	: -	: -	: 6	: 2
	: Masogwe	: -	: 4	: 1	: 1
	: Murambo	: -	: -	: 4	: -
	: Kukabuga	: -	: -	: 1	: -
	: Matyazo	: -	: 5	: 1	: -
	: Rukozo	: -	: 2	: 2	: 1
GITI	: Bulika	: 54	: 12	: 8	: -
	: Karushya	: 45	: 21	: 7	: -
GITUZA	: Mugeru	: 44	: 142	: -	: 1
	: Rwagitima	: 65	: 143	: -	: -
	: Gitoki	: 8	: 47	: -	: -
	: Kabarore	: 4	: 54	: -	: -



...../.....

17.	TUMBA	1.325	6.600	-	6.120	14.045
16.	RUTARE	6.075	15.400	6.700	4.500	32.675
15.	NGARAMA	1.600	-	12.000	6.900	20.500
14.	MUVUMBA	-	-	-	900	900
13.	MURAMBI	25.000	28.800	18.000	15.000	86.800
12.	MUKARANGE	1.325	2.600	4.350	4.000	12.275
11.	MUHURA	17.500	20.000	8.000	3.000	48.500
10.	KIYOMBE	4.725	5.700	-	2.220	12.645
9.	KIUYE	1.125	3.000	-	4.440	8.565
8.	KINYAMI	12.375	7.600	18.000	31.960	69.935
7.	KIBALI	10.975	3.400	12.000	9.990	36.965
6.	GITUZA	25.525	34.800	-	22.820	83.145
5.	GITI	3.500	61.400	-	4.600	69.500
4.	CYUNGO	1.025	11.800	6.000	6.400	25.225
3.	CYUMBA	-	1.200	-	-	1.200
2.	BWISIGE	6.176	7.400	6.000	16.860	36.435
1.	BUYOGA	1.125	4.000	-	3.900	9.625
TOTAL		119.975	213.700	90.700	143.960	568.935

COMMUNES : SOINS VETERI- : VACCINATIONS : PATENTES : ABATTAGE : TOTAL  
NAIRES

=====

RECETTES VETERINAIRES



LUTTE CONTRE LES TIQUES

QUANTITE UTILISE

COMMUNES : LIEU . DE TRAITEMENT : NATURE : JOURS : BOVINS : OVINS : AUTRES : PRODUITS UTILISE : QUANTITE UTILISE

COMMUNES	LIEU . DE TRAITEMENT	NATURE	JOURS	BOVINS	OVINS	AUTRES	PRODUITS UTILISE	QUANTITE UTILISE
1. BWISIGE	Karehe	D.T.	144	7.543	815	-	Toxaphène	198
	Bulimbi	D.T.	1	12	-	-	"	15
2. GITI	Nyiragatugu	D.T.	180	16.513	652	-	"	134
3. GITUZA	Tsima	D.T.	137	5.251	214	-	"	35
	Mugera	D.T.	15	516	29	-	"	3
4. KIYOMBE	Cyondo	D.T.	92	14.733	653	481	"	121
	Rushaki	D.T.	70	8.286	949	1.288	"	100,5
5. MUHURA	Kaziga	D.T.	15	2.393	-	-	"	387
6. MUKARANGE	Rushaki	D.T.	94	6.573	692	890	"	115,5
7. MURAMBI	Kayita	D.T.	151	6.883	-	-	"	215
	Nyagasiga	D.T.	192	23.596	-	-	"	262,35
	Murambi	D.T.	84	14.063	-	-	Bacdip	33
	Ntete	D.T.	35	4.056	-	-	Toxaphène	36,5
8. RUTARE	Bulimbi	D.T.	1	11	-	-	"	15

CENTRE D'ASPERSION

1. NGARAMA	Ngarama	D.T.	112	14.138	175	-	Toxaphène	220
2. KINYAMI	Bulimbi	D.T.	8	371	-	-	"	131
3. RUTARE	Bulimbi	D.T.	178	12.280	311	-	"	227,7
4. BUYOGA	Murama	C.A.	158	12.069	170	-	"	204
5. GITI	Murama	C.A.	113	7.103	338	-	"	30
6. TUMBABA	Karama	C.A.	123	11.093	-	-	"	159
7. MUGAMBAZI	Murama	C.A.	6	168	3	-	"	60 cc
8. BWISIGE	Bwisige	C.A.	165	9.778	-	-	Basdip	8.135,272
	Gihengeli	C.A.	140	6.408	-	-	"	1,91
	Gihuke	C.A.	195	5.992	-	-	"	6.071,15
		C.A.	16	426	-	-	"	



LUTTE CONTRE LES TIQUES (SUITE)

COMMUNES	LIEU DE TRAITEMENT	NATURE	JOURS	BOWINS	OVINS	AUTRES	PRODUITS UTILISE	QUANTITE UTILISE
9. CYUMBA	: Manyagiro	: C.A.	: 119	: 5.323	-	-	: Baccip	: 2.485
10. GITUZA	: Bukira	: C.A.	: 22	: 1.181	-	-	: "	: 1.335,03
	: Kageyo	: "	: 39	: 4.638	-	-	: "	: 1.708,59
	: Nyabikenke	: "	: 12	: 1.205	-	-	: "	: 840,51
	: Nyakayaga	: "	: 3	: 1.122	-	-	: "	: 1.150
11. KIBALI	: Byumba	: "	: 16	: 119	-	-	: "	: 291
12. MUHURA	: Gahara	: "	: 12	: 1.301	2	-	: "	: 219 cc
	: Remera	: "	: 43	: 5.706	-	-	: "	: 2.161,70 cc
	: Rukungu	: "	: 20	: 3.406	-	-	: "	: 311,5 cc
13. MURAMBI	: Mbogo	: "	-	: 942	-	-	: "	: -
	: Gakoni	: "	: 34	: 3.904	-	-	: "	: 755 cc
	: Rwankubø	: "	: 38	: 7.913	-	-	: "	: 2.506 cc
	: Kidaho	: "	: 9	: 513	-	-	: "	: 135 cc

...../.....



SIXIEME PARTIE  
=====

DIVERS  
=====



STATISTIQUES SUR LA CONJONCTURE ECONOMIQUE

COMMUNES	COOPERATIVES:	COOPERATIVES:	ACTIVITES PRINCIPALE
	AGREES	NON AGREES:	
1. GITI	1	6	: Epargne et Crédit
			: Commercialisation des objets de
			: première nécessité
			: Agriculture et Pisciculture
			: Agriculture
			: Agriculture
			: Elevage du gros bétail
2. MUKARANGE	1	81	: Théicole et boisement
3. NGARAMA	1	-	: Commerce
4. TUMBA	1		: Théiculture
		4	: Elevage et Agriculture
5. BWISIGE	1	2	: Action de moulin
			: Agriculture et Commerce
			: Caféculture
6. KIVUYE	1	28	: Agriculture
7. KIYOMBE	1	35	: Théiculture
			: Briqueterie
			: Elevage
			: Commerce
8. CYUNGO	1	41	: Théiculture
			: Pisciculture
			: Reboisement
			: Agriculture et Elevage
			: Amélioration de l'habitat
			: Culture des produits vivriers
			: Commerce
9. RUTARE	-	49	: Agriculture et Elevage
			: Commerce
			: Construction



STATISTIQUES SUR LA CONJONCTURE ECONOMIQUE  
 =====

COMMUNES	COOPERATIVES AGREES	COOPERATIVES NON AGREER	ACTIVITES PRINCIPALES
10. MUVUMBA	-	49	: Agriculture et couture
11. MUHURA	2	28	: Briqueterie
			: Agriculture et Elevage
			: Construction
			: Pisciculture
13. KIBALI	2		: Menuiserie et Commerce
		28	: Commerce de légumes
			: Théiculture
			: Elevage
			: Agriculture
			: Briqueterie
13. MURAMBI	2	17	: Commerce des produits agricole
			: Briqueterie
			: Ménuiserie
			: Construction
			: Amélioration de l'habitat

...../.....



STATISTIQUES SUR LES CENTRES SOCIAUX DE  
DEVELOPPEMENT

1. COMMUNE GITI

SECTEURS:	C.S.D.	SECTEURS DESSERIVIS:	FEMMES	FILLES
:	:	PAR CELUI-CI	INSCRITES	INSCRITES
1. GATARE	Giti	Kabacuzi	0	87
:	:	Gatare	:	:
:	:	Ruzizi	:	:
2. RWAMIKO	Rwamiko	Rwamiko	0	68
:	:	Bijunde	:	:
:	:	Nyanza	:	:
:	:	Kabacuzi	:	:
3. KARUSHYA	Karushya	Karushya	0	60
:	:	Karagali	:	:
:	:	Bukure	:	:
4. KOME	Buganya	Kigabiro	15	61
:	:	Kome	:	:
:	:	Ruzizi	:	:
5. NYANZA	Rwesero	Kagali	3	94
:	:	Nyanza	:	:
:	:	Rwamiko	:	:
6. CENTRE	:	:	:	:
NUTRITIONNEL:	:	:	:	:
DE RWESERO	:	Karagali	289	-
:	:	Bukure	:	:
:	:	Karushya	:	:
:	:	Nyanza	:	:
:	:	Bijunde	:	:
:	:	Rwamiko	:	:



STATISTIQUES SUR LES CENTRES SOCIAUX DE  
DEVELOPPEMENT

=====

2. COMMUNE RUTARE

SECTEURS:	C.S.D	SECTEURS DESSERVIS:	FEMMES	FILLES
:	:	PAR CELUI-CI	INSCRITES	INSCRITES
1. CYAMUHINDA	Cyamuhinda	Kabira	498	80
:	:	Mwendò	:	:
:	:	Murehe	:	:
:	:	Muko	:	:

3. COMMUNE CYUNGO

1. KARAMA	Karama	Karama	34	34
2. KIMIRYI	Kimiryi	Kimiryi	28	39
3. KINIHIRA	Kinihira	Kinihira	17	58
:	:	Karayi	:	:
:	:	Kibungo	:	:
4. MIYOVE	Miyove	Miyove	36	75
5. GITANDI	Burehe	Gitandi	102	214
:	:	Bwimo	:	:
:	:	Rukozo	:	:
:	:	Gitare	:	:
6. RUHUNDE	Ruhunde	Ruhunde	50	127
7. GITOVU	Gitovu	Gitovu	80	111

4. COMMUNE KIYOMBE

1. BUTOZO	Mulindi	Butozo	-	181
:	:	Kaniga	:	:
:	:	Nyagakizi	:	:
2. MUYUMBU	Muyumbu	Muyumbu	31	114
:	:	Kizinga	:	:
:	:	Kiyombe	:	:



COMMUNE KIYOMBE (SUITE)

SECTEURS:	C.S.D.	SECTEURS DESSERVIS:	FEMMES	FILLES
:	:	PAR CELUI-CI	INSCRITES	INSCRITES
3. CYUNDO	: Cyondo	: Cyondo	: 99	: 65
	:	: Kabare	:	:
	:	: Gatsirima	:	:
	:	: Nkana	:	:

5. COMMUNE KIVUYE

1. SHANJA	: Kivuye	: Shanja	: -	: -
2. RWAZA	: Rwaza	: Rwaza	: 1040	: -
3. BUSHINGAMUHETO	: Gatebe	: Gatebe	: 501	: 1271
	:	: Tumba	:	:

6. COMMUNE GITUZA

1. NYAGISOZI	: Gituza	: Gituza	: -	: 62
	:	: Nyagisozi	:	:
2. MUGERA	: Mugerera	: Gitebwe	:	:
	:	: Mugerera	:	:
	:	: Nyabiheke	:	:
	:	: Mukarange	:	:
	:	: Gitoki	:	:
3. GITOKI	: Gitoki	: Gitoki	: -	: 56
	:	: Mukarange	:	:

7. COMMUNE BWISIGE

1. BWISIGE	: Bwisige	: Bwisige	: -	: 140
	:	: Giheke	:	:
	:	: Nyarurama	:	:
2. KABONGOYA	: Gihengeli	: Kabongoya	:	:
	:	: Gihuke nyagihanga	: 34	: 86



COMMUNE BWISIGE (SUITE)

SECTEURS:	C.S.D.	SECTEURS DESSERVIS:	FEMMES	FILLES
:	:	PAR CELUI-CI	INSCRITES	INSCRITES
3. KAREHE	Nyagahanga	Karehe	10	114
:	:	Buhanga	:	:
:	:	Muti	:	:

8. COMMUNE TUMBA

1. BIGERERA	Bugerera	Bugerera	32	33
2. BURAMIRA	Ngarama	Buramira	-	21
3. BURAMIRA	Buramira	Buramira	30	26
4. MUGENDA	Mugenda	Mugenda	15	26
5. MURAMBI	Gitaba	Murambi	17	36
6. KARAMA	Karama	Karama	68	41
7. MUVUMBA	Ruvumba	Ruvumba	9	9

9. COMMUNE NGARAMA

1. GATSIBO	Gatsibo	Gitinda	-	104
:	:	Manishya	:	:
2. NGARAMA	Ngarama	Kigasha	-	135
:	:	Karama	:	:

10. COMMUNE MUKARANGE

1. BUSHARA	Bushara	Bushara	6	44
:	:	Nyabishambi	:	:
:	:	Shangasha	:	:
:	:	Mukarange	:	:
2. MUKONO	Mukono	Mukono	-	30
3. RUSHAKI	Rushaki	Rushaki	-	18
:	:	Mugina	:	:
:	:	Bungwe	:	:



11. COMMUNE MUVUMBA

SECTEURS:	C.S.D.	SECTEURS DESSERVIS	FEMMES	FILLES
:	:	PAR CELUI-CI	INSCRITES	INSCRITES
1. KARAMA	: Karama	: Karama-Gatunda	: 31	: 34
2. MUKAMA	: Mukama	: Mukama-Gatunda	: 130	: 160
3. KAZAZA	: Rwempasha	: Bweya-Kazaza	: 8	: 87

12. COMMUNE MURAMBI

1. GAKENKE	: Gakenke	: Gakenke-Kiramuruzi	:	:
	:	: Gakoni-Rubona	:: -	: 162
	:	: Nyabisindu	:	:
2. NYABISINDU	: Gacuba	: Nyabisindu-Rwimitereri	-	: 85
3. GIKOMA	: Nyabisiga	: Gikoma-Rugarama	-	: 81
4. RUGARAMA	: Rugarama	: Ndatemwa-Kiziguro	-	: 64
5. KIZIGURO	: Kiziguro	: Rugarama-Mbogo	: 432	: 297

13. COMMUNE KIBALI

1. BUHAMBE	: Buhambe	: Buhambe	: 11	: 43
2. NYANKENKE	: Nyankenke	: Nyankenke	: 163	: 269
3. RUBONA	: Rubona	: Rubona	: 16	: 20
4. YARAMBA	: Yaramba	: Yaramba	: 25	: 24

14. COMMUNE MURAMBI

1. GAKENKE	: Gakenke	: Gakenke	: -	: 162
	:	: Kiramuruzi	:	:
	:	: Rubona	:	:
	:	: Gakoni	:	:
2. GIKOMA	: Nyagasiga	: Gikoma	-	: 64
	:	: Rugarama	:	:
3. NYABISINDU	: Gacuba	: Nyabisindu	-	: 85
	:	: Rwimitereri	:	:
	:	: Rwankuba	:	:



COMMUNE MURAMBE (SUITE)

---

S E C T E U R S :	C.S.D.	SECTEURS DESSERVIS:	FEMMES	FILLES
:	:	PAR CELUI-CI	INSCRITES	INSCRITES
4. RUGARAMA	Rugarama	Ndatemwa	:	81
:	:	Kiziguro	:	:
:	:	Mbogo	:	:
:	:	Rugarama	:	:
5. KIZIGURO	Kiziguro	Kiziguro	432	297

---

...../.....



STATISTIQUES SUR LES ENTREPRISES  
=====

1. COMMUNE CYUNGO

Nom ou raison sociale : Projet thé  
Nature de l'entreprise : Théiculture  
Domaine de l'activité : Cyohoha-Rukeri  
Lieu d'implantation : Cyohoha-Rukeri  
Boîte Postale : 642 Kigali

---

Nom en raison sociale : Régie agricole  
Nature de l'entreprise : Semences sélectionnées  
Domaine de l'activité : Ruhunde  
Lieu d'implantation : Ruhunde  
Boîte Postale : 1136 Kigali

---

Nom ou raison sociale : Usine à Thé  
Nature de l'entreprise : Construction déjà achevée  
Domaine de l'activité : Kinihira  
Lieu d'implantation : Kinihira

2. COMMUNE MUHURA

Nom ou raison sociale : Cassitérite  
Nature de l'entreprise : Exploitation cassitérite  
Domaine de l'activité : Bugarura  
Lieu d'implantation : Bugarura

3. COMMUNE BUYOGA

Nom ou raison sociale : Evangélisation  
Nature de l'entreprise : Evangélisation  
Domaine de l'activité : Gitunda  
Lieu d'implantation : Gitunda

---

Nom ou raison sociale : Evangélisation (E.A.P.)  
Nature de l'entreprise : Evangélisation  
Domaine de l'activité : Muyanza  
Lieu d'implantation : Muyanza



4. COMMUNE KIYOMBE

Nom ou raison sociale	: Usine à thé
Nature de l'entreprise	: Théiculture
Domaine de l'activité	: Mulindi
Lieu d'implantation	: Mulindi

5. COMMUNE MUVUMBA

Nature de l'entreprise	: Elevage au Mutara
Domaine de l'activité	: Kigali
Lieu d'implantation	: Mutara-Muvumba
Boîte postale	: 1227 Kigali

---

Nom ou raison sociale	: OVAPAM
Nature de l'entreprise	: Elevage au Mutara
Domaine de l'activité	: Kigali
Lieu d'implantation	: Mutara - Muvumba
Boîte Postale	: 178 Kigali

6. COMMUNE NGARAMA

Nom ou raison sociale	: Projet Kagitumba - Muvumba
Nature de l'entreprise	: Arrigation
Domaine de l'activité	: Nyagatare
Lieu d'implantation	: Nyagatare
Boîte Postale	: 178 Kigali

---

Nom ou raison sociale	: OVAPAM
Nature de l'entreprise	: Elevage et Agriculture
Domaine de l'activité	: Nyagatare
Lieu d'implantation	: Nyagatare
Boîte Postale	: 178 Kigali

7. COMMUNE GIT

Nom ou raison sociale	: Projet pilote d'animation rurale
Nature de l'entreprise	: Agriculture et Elevage
Domaine de l'activité	: Bukure
Lieu d'implantation	: Bukure
Boîte Postale	: 15 Byumba



STATISTIQUES SUR LE TRANSPORTS ROUTIERS

A. ROUTES NATIONALES

1. Byumba - Ngondore	12 Kms
2. Cyumba - Kisaro - Cyohoha	42 Kms
3. Base - Tumba - Ngiramazi	21 Kms
4. Tumba - Buyoga - Kisaro	22 Kms
5. Byumba - Rutare - Cyamutara	42 Kms
6. Gaseke - Gitanwa - Gatuna	50 Kms
7. Nyansenge - Rwesero - Gakenke	43 Kms
8. Cyuru - Warufu - Gatsibo - Nyagasa	38 Kms
9. Miyove - Kinihira - Murambi	23 Kms
10. Ngarama - Nyagasa - Rwimbogo - Gabiro	25 Kms
11. Lyabega - Nyagatare	11 Kms
12. Rwimiyaga - Kagitumba	20 Kms
13. Lyabega - Rwimiyaga	21 Kms
14. Gabiro - Lyabega	21 Kms
15. Bujumo - Gabiro	21 Kms
16. Kayita - Bujumo	21 Kms

...../.....



B. ROUTES COMMUNALES

1. CYUMBA	1. Nyagafunzo - Bushinga	6 Kms
2. MUKARANGE	1. Bureau Communal - Kirwa	5 Kms
	2. Bugwe vers Bwisige	4 Kms
	3. Cyanuganga vers Tribunal	3 Kms
	4. Ngondore - Gatete - Kirwa	9 Kms
	5. Nyabishambi - Mukono - Warufu	12 Kms
	6. Bureau Communal - Kabuga	4 Kms
	7. Rushaki - Ryaruganzu - Bushara	24 Kms
	8. Ngondore - Bureau Communal	8 Kms
3. MUVUMBA	1. Ngoma -Karama - Rwempasha	60 Kms
	2. Rwempasha -Nyagatare	15 Kms
	3. Karama - Rukomo	15 Kms
	4. Kaborogota - Nyabitekeli - Nyagatare	20 Kms
	5. Ngoma - Bushahara	14 Kms
	6. Ngoma - Rukomo	12 Kms
	7. Rukomo - Nyagatare	20 Kms
4. KIYOMBE	1. Butozo	7 Kms
	2. Kaniga	10 Kms
	3. Nyagakizi	12 Kms
	4. Muyumbu	10 Kms
	5. Kizinga	6 Kms
	6. Kiyombe	2 Kms
	7. Cyondo	8 Kms
	8. Kabare	1 Kms
	9. Gatsilima	5 Kms
	10. Nkana	8 Kms
5. GITUZA	1. Nyakayage - Gitoki	34 Kms
	2. Bukomane - Nyarukoni	21 Kms
	3. Mugeru - Nyabiheke	4 Kms
	4. Nyagisozi - Juga	10 Kms
	5. Nyamirama - Kabarore	3 Kms

...../.....



ROUTES COMMUNALES (SUITE)

6. BWISIGE	1. Route Bwisige - Bwisige	6 Kms
	2. " Gihuke - Bwisige	10 Kms
	3. " Nyarurama - Bwisige	8 Kms
7. NGARAMA	1. Gatsibo	6 Kms
	2. Gatinda	5 Kms
	3. Ngarama	7 Kms
	4. Nyagatare	46 Kms
	5. Gakoma	5 Kms
8. KIVUYE	-	-
9. GITI	1. Nyagatunda -Bijunde	8 Kms
	2. Bijunde - Mutambiko	2 Kms
	3. Bulika - Nyiragatugu	8 Kms
	4. Kabira - Bulika	10 Kms
	5. Bulika - Karambo	10 Kms
	6. Kabira - Buganya	18 Kms
	7. Bijunde - Bureau Communal	2 Kms
	8. Kababito - C.S.D. Giti	2 Kms
	9. Matyazo - Gatare	7 Kms
10. KIBALI	1. Gisuma - Rwasama	8 Kms
	2. Kasehuma - Buyaga	4 Kms
	3. Buhambe - Muturirwa	12 Kms
	4. Hôpital - Kamitsinga	1 Kms
	5. Yaramba - Miyove	8 Kms
	6. Rubaya - Kinishya	2 Kms
	7. Yaramba - Kinishya	3 Kms
	8. Ruhanga - Karwanira	2 Kms
	9. Mukarange - Muhondo	5 Kms
	10. Ruyaga - Kageyo	3 Kms
	11. Rumuli - Gatwa	3 Kms
11. MURAMBI	1. Nyabisindu - Rwimitereri - Rwankuba	85 Kms
	2. Gacuba - Rugarama - Gituza	64 Kms
	3. Ndatemwa - Kiziguro - Rugarama	81 Kms



12. RUTARE

1. Kayenzi - Kirwa	5 Kms
2. Rukungeli - Ruti	4 Kms
3. Marembo - Kinjojo	4 Kms
4. Kabira - Mutambiko	2 Kms
5. Rutare - Ngange	13 Kms
6. Cyahinda - Bulimbi	6 Kms
7. Ngange - Muko	6 Kms
8. Nyabihu - Karenge	11 Kms

---

...../.....



STATISTIQUES SUR LES APPAREILS  
RECEPTEURS ELECTRIQUES (RADIOS)

=====

COMMUNES	:	NOMBRE DE RADIOS	:
1. BUYOGA	:	-	:
2. BWISIGE	:	635	:
3. CYUMBA	:	-	:
4. CYUNGO	:	1241	:
5. GITI	:	1068	:
6. GITUZA	:	-	:
7. KIBALI	:	3520	:
8. KINYAMI	:	-	:
9. KIVUYE	:	823	:
10. KIYOMBE	:	710	:
11. MUHURA	:	-	:
12. MUKARANGE	:	740	:
13. MUVUMBA	:	1200	:
14. RUTARE	:	1090	:
15. TUMBA	:	1365	:
16. NGARAMA	:	586	:
17. MURAMBI	:	2193	:
<hr/>			
TOTAUX	:	15.171	:

...../.....



STATISTIQUES SANITAIRES

1. COMMUNE GITI

SECTEURS	DENOMINATION	SIEGE SOCIAL	SECTEURS DESSERVIS PAR CELUI-CI
1. NYANZA	Centre de Santé	Rwesero	Karagali Bukure Karushya Nyanza
2. RWESERO	Centre Nutritif	Rwesero	Rwamiko Bijunde Bukure Karagali Rwamiko Nyanza Karushya Bijunde

2. COMMUNE MUVUMBA

1. RUKOMO	Centre de Santé	Rukomo	Rukomo Shongo Tabagwe - Bweya - Ka - Kazaza
2. MUHAMBO	Dispensaire	Mukama	Karama - Mukama Gatunda Shonga

3. COMMUNE MURAMBI

1. GAKENKE	Dispensaire	Gakenke	Murambi
2. KIZIGURO	Hôpital	Kiziguro	Murambi-Muhura-Gituza-Giti

4. COMMUNE MUKARANGE

1. RUSHAKI	Dispensaire	Rushaki	Bungwe-Mugina-Rushaki
------------	-------------	---------	-----------------------

5. COMMUNE NGARAMA

1. GAKOMA	Dispensaire	Gakoma	Karama-Ngarama-Gakoma
2. NGARAMA	Dispensaire	Ngarama	Ngarama-Kigasha-Karama

6. COMMUNE TUMBA

1. RUKORE	Centre de Santé	Rukore	Tumba-Bugerera-Buramira Gihinga-Gisha-Karama
-----------	-----------------	--------	-------------------------------------------------

7. COMMUNE BWISIGE

1. KAREHE	Dispensaire	Nyagahanga	Buhanga-Karehe-Muti-Nyarurama
-----------	-------------	------------	-------------------------------

...../.....



STATISTIQUES SANITAIRES (SUITE)

8. COMMUNE KIVUYE

SECTEURS	DENOMINATION	SIÈGE SOCIAL	SECTEURS DESSERVIS PAR CELUI-CI
1. BUNGWE	Centre de Santé	Bungwe	Tous les secteurs

9. COMMUNE KIYOUBE

1. BUTOZO	Dispensaire	Bulindi	Butozo - Kaniga - Nyagakizi
-----------	-------------	---------	-----------------------------

10. COMMUNE CYUNGO

1. RUKOZO	Centre de Santé	Rukozo	Rukozo - Bwimo - Kinihira
			Barayi - Kabingo - Gitare
			Gitovu - Gitandi - Karama
2. MIYOVE	Dispensaire	Miyove	Miyove - Ruhunde - Kimiryi

11. COMMUNE MUHURA

1. MUHURA	Dispensaire	Muhura	Muhura - Gahara - Bibare
			Ruauli - Mamfu - Bugarura

12. COMMUNE RUTARE

1. KABIRA	Centre de Santé	Kabira	Tous les Secteurs
-----------	-----------------	--------	-------------------

13. COMMUNE KIBALI

1. BYUMBA	Hôpital	Dyumba	Dyumba - Buhambe - Ruhenda
			Rugarama - Yaramba - Mukenke
			Ruauli - Rubona - Ruhondo
			Mukarange
2. BUHAMBE	Centre nutritionnel	Buhambe	Idem

14. COMMUNE MURAMBI

1. GAKENKE	Dispensaire	Gakenke	Murambi - Rukara - Giti
			Muhazi - Muhura
2. KIZIGURO	Hôpital	Kiziguro	Murambi - Gituza - Muvumba
			Ngarama - Rukara - Giti
			Muhazi - Rutare



STATISTIQUE DU PARC AUTOMOBILE

COMMUNES	CAMIONS	CAMIONNETTES	VOITURES
1. KIYOMBE	19	26	10
2. MUKARANGE	-	3	1
3. CYUNGO	15	41	10
4. NGARAMA	-	7	1
5. BWISIGE	-	5	2
6. TUMBA	6	16	4
7. BUYOGA	-	20	4
8. CYUMBA	1	6	1
9. MUVUMBA	9	41	4
10. MURAMBI	2	23	1
11. GITI	1	8	2
12. KIBALI	7	22	8
13. GITUZA	-	-	-
14. MUHURA	-	-	-
15. RUTARE	2	7	3
16. KIVUYE	1	25	3
17. KINYAMI	-	-	-
TOTAUX	63	250	44

...../.....



TRANQUILITE PUBLIQUE

INFRACTIONS ENREGISTREES

COMMUNES	: ASSASS-	: VOL A	: VOL SIMPLE	: VOL QUA-	: INCENDITE	: VIOL:	COUPS
	: SINAT	: MAIN	:	: LIFIE	:	:	: BLES-
	:	: ARMEE	:	:	:	:	: SURES
1. GITI	: 2	: -	: 24	: -	: 3	: 5	: -
2. KIVUYE	: 1	: -	: -	: -	: 2	: -	: -
3. MUVUMBA	: 2	: 5	: 7	: -	: -	: -	: -
4. RUTARE	: 1	: 6	: -	: -	: 2	: 3	: -
5. MUKARANGE	: 1	: -	: 8	: -	: 2	: 2	: -
6. GITUZA	: 1	: -	: -	: -	: -	: 3	: -
7. KIBALI	: -	: 2	: 70	: -	: -	: 3	: -
8. KINYAMI	: -	: -	: Fréquent	: -	: -	: -	: -
9. MURAMBI	: Très fréquent	:	:	:	:	:	: -
10. KIYOMBE	: -	: -	: -	: -	: -	: -	: -
11. NGARAMA	: -	: -	: -	: -	: -	: -	: -
12. MUHURA	: -	: -	: Fréquent	: -	: -	: -	: -
13. CYUMBA	: -	: -	: "	: -	: -	: -	: -
14. CYUNGO	: -	: -	: "	: -	: -	: -	: -
15. BUYOGA	: -	: -	: "	: -	: -	: -	: -
16. TUMBA	: -	: -	: -	: -	: -	: -	: -
17. BWISIGE	: -	: -	: -	: -	: -	: -	: -