


REPUBLIQUE RWANDAISE



PREFECTURE DE GITARAMA

RAPPORT ANNUEL
1985

REPUBLIQUE RWANDAISE
PREFECTURE DE GITARAMA

! !
! RAPPORT ANNUEL 1985 !
! !

TABLE DES MATIERES

	<u>Pages</u>
PREMIERE PARTIE : ORGANISATION ADMINISTRATIVE.....	0
A. COMMUNES:	0
Chap. I. : Autorités communales et organisation des Communes.....	1-5
Chap. II. : Considération sur l'esprit, la compétence et la discipline du personnel.....	6
Chap. III. : Les activités-information à la population.....	7-21
Chap. IV. : Besoins en personnel et suggestions.....	22-24
Chap. V. : Travaux et progrès réalisés dans chaque Commune.....	25-33
Chap. VI. : Difficultés rencontrées au cours de l'année.....	34-36
B. PREFECTURE:	
Chap. I. : Chefs de services.....	37-38
Chap. II. : Considérations.....	39
Chap. III. : Conférences préfectorales.....	40
DEUXIEME PARTIE: STATISTIQUES DEMOGRAPHIQUES.....	
Chap. I. : Répartition de la population par âge, sexe et ethnie :	
A. <u>Par Commune:</u>	41-74
B. <u>Pour toute la Préfecture:</u>	75-76
Chap. II. : Répartition de la population par groupe professionnel.....	77-92
Chap. III. : <u>Mouvement démographique:</u>	
Section I. :- Naissance.....	93
Section II. :- Décès.....	94
Section III. :- <u>Migrations intérieures :</u>	
a) Entrées.....	95
b) Sorties.....	96
Chap. IV. : Ressortissants des Pays limitrophes et autres par nationalité et groupe professionnel.....	97-101
TROISIEME PARTIE : VIE SOCIALE :.....	
Section I. : Exemption d'impôt.....	102
Section II. : Evaluation de la dot.....	103

Section III. : Amélioration de l'habitat rural.....	104
Section IV. : Nombre de mariages enregistrés.....	105
Section V. : Nombre de divorces enregistrés.....	106

QUATRIEME PARTIE : FINANCES COMMUNALES.....

- Tableau I. : Rémunération par Commune des principales taxes et montant de chaque taxe.....	107-114
- Tableau II. : Tableau comparatif du nombre des imposables par rapport à celui des adultes de 18 ans et plus.....	115
- Tableau III. : Etat de perception des impôts.....	115
- Tableau IV. : Situation des recettes réalisées + Dépenses	117-124
- Tableau V. : Situation générale des caisses communales 31/12/1985.....	125

CINQUIEME PARTIE: LES DIFFERENTS SERVICES OEUVRANT DANS LA PREFECTURE :

1° Service des Ponts & chaussées.....	126-128
2° Service de l'Urbanisme et des Bâtiments Civils.....	129-130
3° Service du Parquet de la République.....	131-133
4° Tribunal de 1ère Instance.....	134-136
5° Service Pénitentiaire.....	137-141
6° Centre Préfectoral de Développement et de Formation Permanente.....	142-149
7° Inspection d'Arrondissement.....	150-158
8° Université Radiophonique de Gitarama(U.R.G.).....	159-161
9° Centre de Formation des Maîtres en Travaux pratiques(C.F.M.T.P.).....	162-165
10° Inspection des Coopératives.....	166-179
11° Région Sanitaire.....	180-185
12° Bureau Régional de l'ONAPO..	186-189
13° Inspection du Commerce.....	190-194
14° Station Electrogaz.....	195-201
15° Service des Postes.....	202-205
16° Vérification des Impôts.....	206-207
17° Bureau Préfectoral de la Caisse sociale.....	208-211
18° Inspection du Travail.....	212-231
19° Service Agricole.....	232-245
22° Service Vétérinaire.....	247-259

REPUBLICQUE RWANDAISE
PREFECTURE DE GITARAMA

PREMIERE PARTIE

ORGANISATION ADMINISTRATIVE

A. COMMUNES

CHAPITRE I : ORGANISATION ADMINISTRATIVE.

AUTORITES COMMUNALES ET ORGANISATION DE LA COMMUNE :

La Préfecture de Gitarama est divisée en 17 Communes dont 4 se trouvent dans la Sous-Préfecture de KIYUMBA. Ce sont les Communes: KAYENZI-RUTOBWE-NYABIKENKE et NYAKABANDA et 3 dans la S/Préfecture de RUHANGA à savoir : TAMBWE, KIGOMA et NTONGWE.

Noms des Communes:	Noms des Bourgmestres:	Noms des Conseillers:	Secteurs
BULINGA	:RUKEBESHA Fulgence	: -NGENDAHIMANA Thomas :-TULIKUMURENGELI El. :-HABUMUREMYI Fabien :-KAGURANO Léonidas :-BENDA François :-BIMENYIMANA Marcel :-KABERUKA Stanislas :-KAYONGA Alexis :-MUNYANZIZA Dismas	:Musenyi :Bulinga :Nyabitare :Buramba :Nyarutovu :Gasave :Remera :Musange :Rugenda-bali
KAYENZI	:MUJYAMBERE Mathias	: -UWIHOREYE Ezéchiel :-UWIHOREYE Damien :-KANYABUGANDE André :-NTAWIYANGA Pascal :-GASIGWA Alcys :-NKURUNZIZA Charles :-MBONYIYEZE Déogratias :-NKIKABAHIZI Emmanuel :-BINYOGOTE Zabulon :-NKUMBUYE Yunusu	:Bugarama :Kirwa :Kayenzi :Cubi :Marenge :Nyamirembe :Bunyonga :Muganza :Bitare :Gihira
KIGOMA	:UGIRASHEBUJA Célestin	: -KALYOKO Raymond :-NGIRABAGENGA Nasson :-SHAMUKIGA J. Baptiste :-SEBUTARATARA Chrisost. :-SAKINDI J. Baptiste :-NDWANYI Esdras :-MANENGWA Salathiel :-SIMUHUGA Narcisse :-MUSHORANGABO Silas :-KABILIGI Yasson :-NSENGIYUMVA Uzziel :-RUSINGIZANDEKWE J.	:Butare :Rwoga :Gahombo :Kigoma :Gasoro :Mukingo :Ngwa :Kavumu :Remera :Mpanga :Kiruli :Rubona

Noms des Communes: Noms des Bourgmestres: Noms des Conseillers: Secteurs

MASANGO : MPAMO Esdras

- : -NZIRORERA Hesron : Gitinda
- : -KANYARUTOKI Zacharie: Kadaho
- : -MUHUNNYI Boazz : Karambi
- : -BUCYEYE André : Kirwa
- : -MULINDANGABO Julien : Munanira
- : -RWAMUNINGI Paul : Muremure
- : -BIKARAKARA Augustin : Nyakogo
- : -MIHIGO Gabriel : Rukina
- : -HARELIMANA François : Rwankuba
- : -MUNYANKINDI Laurent : Rwesero
- : -BITABABARA Amon : Rwoga.

MUGINA : TWAGIRAMUNGU François: -SEKAZIGA Vincent : Mbatu

- : -TWIBONEYIMBWA J. : Mugina
- : -KANYAMPURA Augustin : Nteko
- : -NKERABIGWI Jean : Ngoma
- : -SEFARA Léopold : Bibungo
- : -HABIYAREMYE Vénant : Mukinga
- : -NZIGIYIMANA Alph. : Cyeru
- : -MULINDAHABI Antoine : Kiyonza

MUKINGI : NSABIMANA Basile

- : -MBONANKIRA J. Baptiste: -Dusego
- : -HITIMANA Joseph : Gitega
- : -NSENGIYUMVA Fidèle : Kamusenyi
- : -MAHUKU Benoît : Kimegeri
- : -HAKULINKA Zéphanie : Mahembe
- : -NSANZUMUHIRE Michel : Muhororo
- : -HABIYAREMYE Claver : Nyagasozi
- : -KAGIMBURA Gratien : Nyakabuye
- : -RUKELIBUGA Ferdinand: Rugogwe
- : -BUSHISHI Fidèle : Rutagara

MURAMA : GASIGWA Vénuste

- : -GATERA André : Nkomero
- : -SINGIRANKABO Japhet : Rubona
- : -RUHUMULIZA Aloys : Bweramana
- : -GAKWAYA Ladislas : Nyabinyenga
- : -GAKWERERE Pascal : Cyabakanyi
- : -BYARUGEMA Védaste : Joma
- : -HANYURWIMFURA Amon : Mucubira
- : -HENEMBI Hérédion : Gacu
- : -BALISIZE Abraham : Runyangando

.../...

Noms des Communes: Noms des Bourgmestres: Noms des Conseillers: Secteurs

MUSAMBIRA :NGARUKIYE Louis :--MUHASHYI Claudien :Bimomwe
 :--GASHAGAZA Raphaël :Birambo
 :--NDAHAYO André :Gatizo
 :--BIHIGIMONDO Cél. :Gihembe
 :--SUMUNI Innocent :Kambyeyi
 :--KARAMBIZI Stanisl. :Musambira
 :--TWAGIRAYEZU Damien :Mkomane
 :--MUSHENGEZI André :Nyamiyaga
 :--UBALIJORO Philippe :Nyarubaka

MUSHUBATI :MUNYANKUMBURWA Emm. :--NDEKEZI Jean :Karama
 :--MUNYAWERA Callixte :Remera
 :--GAKWAYA Léon :Gifumba
 :--GAKIRE Félicien :Mata
 :--NGERAGEZE Alphonse :Kagarama
 :--MURAMBAHE Wenceslas :Muhanga
 :--RUTAMUJYANYE Godef. :Gatikabisi
 :--KARENGANGANIZI F. :Gikomere
 :--SHYIRAMBERE David :Mwaka
 :--KARARA Thélesphère :Kaduha
 :--NYAMINANI Denys :Cukiro
 :--SEBANANI Silas :Ntongwe
 :--KAMONYO Léonard :Giseke

NTONGWE :HABUMUGISHA Alfred :--BIZIMANA Elam :Gikoma
 :--RUGIRA Léopold :Gisali
 :--NYAGAPFIZI Sosthème :Gitevu
 :--KANYANDEKWE Sophonie :Kareba
 :--MUDAKEMWA Paul :Kinazi
 :--NYABUHENE Elias :Musame
 :--SEBULIKOKO Samuël :Ntongwe
 :--NKEZAMUGABE Damien :Nyabitare
 :--NDEGE Bernard :Nyakabunga
 :--KAGEGERA Abias :Nyarurama
 :--KARUHIJE Célestine :Rubona
 :--NTAHOBAREREREWE M. :Rutaba
 :--KANYANDEKWE Tharc. :Shyira

NYABIKENKE :RUKABUKIRA F. Xavier :--NTIBITEGERA Ladisl. :Kigina
 :--RUDAKUBANA Ildeph. :Gitevu
 :--BIREKERAHO Sylv. :Mugunga
 :--BISAMAZA Germain :Kavumu
 :--MUKAMBWE Ildegard :Mahembe
 :--MUSONERA Claudiea :Kiyumba
 :--BUZINDU Vincent :Kigwaguro
 :--KANYAMIBWA Camille :Rukaragata
 :--KARAMPA Siridis :Ngema
 :--MUNYESHULI Pierre :Kifuye

Noms des Communes: Noms des Bourgmestres: Noms des Conseillers: Secteurs

NYAKABANDA :SIBOMANA Straton :KADIHIRA Evariste :Kirwa
:RWALINDA Antoine :Gasovu
:KAMEGELI Charles :Kagogwe
:KAGANANTAGARA F. :Kibimba
:RWAMASHA François :Kibangu
:MUNYANSHONGORE Alph. :Kivumo
:NYANGURAME Pascal :Rusuli
:NTUNGURANYI Boniface:Shaki
:RUHINDA André :Gitumba
:MUGABUSHAKA Straton :Nyabinoni
:NDOLIMANA Jean :Ngaru

NYAMABUYE :HABIMANA Thomas :HABARUREMA Michel :Gahogo
:MPAYIMANA François :Gihuma
:KAREKEZI Stanislas :Gitarama
:KAYONGA Froduald :Kivumu
:MUSONI Célestin :Gatenzi
:MBONYUMUGENZI L. :Mpushi
:RUHUMULIZA Wellars :Munyinya
:SIBOMANA Jean :Ruli
:MUTWARASEBO Der. (Suppl.) :Shyogwe
:MUNYABURANGA Joseph :Rwamaraba
:KARAMAGE Nicodème :Rukaza
:MAFUREBO Daniel :Mbye
:SINGIRANKABO Prod. :Takwe
:UWIMANA Emmanuel :Musumba

RUNDA :NGENDAHAYO Michel :CACANA J. Népomuscène:Gihara
:Kangabo Boniface :Kigese
:BAGWENEZA Charles :Kinyambi
:NTEZILIZAZA Ildeph.:Rugalika
:KAMUHANDA Barnabé :Runda
:NKEZABERA Jean :Ruyenzi
:SEMUHANA J.B. :Sheli

RUTOBWE :SIMBIZI K. Baptiste :KAMANZI Ildephonse :Cyubi
:MUNYABARENZI Alfred. :Rutongo
:SEZIRAHIGA Evariste :Mara
:KARENGERA Aloys :Giko
:AHORUSHAKIYE Jean :Shyanda
:SENDATAZE Jean :Ntonde
:NKOMEJE Pascal :Cyeza
:KAJEMUNDIMWE Aloys :Gatovu

. . . / . . .

des Communes:Noms des Bourgmestres:Noms des Conseillers:Secteurs

TABA	:RWAKABWA Laurent	:BISAKUMWA Festus	:Gishyeshye
		:IYAKAREMYE Emmanuel	:Bugoba
		:KABANGO Patrice	:Kamonyi
		:MUDILIGI Jean	:Murehe
		:MUSHENGEZI Ezéchiel	:Musenyi
		:MUSHENGEZI Innocent	:Karangara
		:KAREKEZI J.Baptiste	:Buguli
		:UWIMANA Claver	:Ngamba
		:UWIMANA Jacques	:Taba

TAMBWE	:HABIYAKARE Alphonse	:BUCYANA Claver	:Nyamagana
		:KABALIRA Michel	:Gitisi
		:MUNYAKAYANZA Ignace	:Mayunzwe
		:NDEMEYE André	:Ntenyo
		:NTWALI Charles	:Bunyogombe
		:NZAMWITA Eliezer	:Munini
		:RWASUBUTARE Aminadab	:Tambwe
		:TWAGIRUMUKIZA Ph.	:Buhoro

C H A P I T R E II.

a. CONSIDERATION SUR L'ESPRIT, LA COMPETENCE ET LA DISCIPLINE DU PERSONNEL.

1. LES BOURGMESTRES :

Pendant l'année 1985, les Bourgmestres des Communes de Gitarama se sont efforcés de s'acquitter correctement et régulièrement de leur devoir. Leur discipline a été irréprochable mais le rendement global a souffert de l'insuffisance de la formation intellectuelle de certains nombres de l'équipe.

2. LES CONSEILLERS COMMUNAUX :

Le Conseiller Communal reste une personnalité bien écoutée et obéie dans son secteur lorsqu'il est autoritaire et compétent. Le développement du Secteur, et partant, de la Commune repose sur le dynamisme des Conseillers.

Les dernières élections ont été l'occasion d'injecter des éléments plus dynamiques. Dans l'ensemble le travail des Conseillers a été bien fait mais un effort spécial doit être fourni dans l'exécution des jugements.

3. DIFFICULTES RENCONTREES :

Les Communes n'ont pas pu assumer entièrement leur mission d'être la cellule de base du développement. La modicité des moyens, l'insuffisance budgétaire et le manque de cadres compétents ont été les principaux handicaps. Certains responsables ne sont pas à la hauteur de leurs responsabilités. Les détournements de fonds ont également paralysé la marche vers le développement dans certaines Communes.

4. LE PERSONNEL COMMUNAL :

La grande majorité s'est efforcée de bien accomplir son devoir. Les irrégularités enregistrées sont dues, certaines à l'incompétence des agents, d'autres au manque d'esprit de dévouement pour la cause de la Commune.

LES ACTIVITES - INFORMATION A LA POPULATION.

COMMUNE	DATE	SUJETS TRAITES	DESIDERATA DE LA POPULATION
BULINGA	:22/5/1985	: Réunion de toute la population <u>du Secteur Musange</u> :	
		: 1.Présentation du nouveau Conseiller :	
		: 2."1985" Année de la production vivrière :	
		: 3.La politesse envers les Autorités :	: Les jeunes désobéissant doivent être punis par les autorités hiérarchiques.
		: 4.La vente publique des biens meubles. :	
		: 5.L'Alphabétisation dans toutes les Cellules :	
		: 6.La cotisation du M.R.N.D. exercice 1984 et 1985 :	
		: 7.Divers :	
	:22/7/1985:	<u>AU BUREAU COMMUNAL</u> :	
		: 1.La collecte des fonds pour les travaux hydrauliques :	
		: 2.La création des nouveaux Centres d'alphabétisation :	
		: 3.Les projets de développement en cours dans la Commune :	
		: 4.L'entretien des Caféiers :	
		: 5.L'état d'avancement des travaux relatifs à l'année de la production vivrière :	
		: 6.Divers :	
	:11/12/85:	1.L'ouverture probable de la banque populaire en 1986 :	
		: 2.Intégration des lauréats du CERAI :	: La Commune doit y apporter main forte.
		: 3.La création d'une école privée à Bulinga :	
		: 4.La construction du Tribunal de Canton en 1986 :	
		: 5.L'endettement et l'abus de confiance. :	
		: 6.Les attributions des IPJ et OPJ. :	
		: 7.La cotisation du MRND 85 :	
		: 8.Umuganda :	: A 16 ans on est encore trop jeune mieux vaudrait le débiter à 18 ans.
		: 9.La politesse n'importe où et par n'importe qui :	
		: 10.Divers. :	

- ■ ■
- KAYENZI : 08/01/1985: Réunion dirigée par le Bourgmestre:
- : Présentation des Candidats Conseillers pour les élections du 20/1/85:
 - : Instructions relatives aux élections :
 - : Définition du rôle d'un Conseiller:
- : 11/01/1985: Réunion de la population dirigée :
- : par le Préfet de Préfecture Gitarama :
 - : Présentation des candidats admis :
 - : aux élections :
 - : Présentation du nouveau S/Préfet :
 - : de S/Préfecture Kiyumba KOLONI P. :
 - : Sensibilisation à la L.A.E. :
 - : Regard sur le comportement des :
 - : ménages qui ont des malentendus :
 - : Sécurité et travaux communautaire :
 - (Umuganda)
- : 13/03/85 : Réunion de la population :
- : Visite des Ministres: :
 - : - de l'Intérieur et du D.C. :
 - : - de la Justice :
 - : Exécution des jugements rendus ::
- : 19/3/ 85 : Réunion de la population dirigée :
- : par le Préfet de Préfecture :
 - : Exécution des jugements :
- : 23/7/ 85 : Réunion de la population dirigée :
- : par le S/Préfet de S/Préfecture :
 - : Explication des modalités d'élection :
 - : des Membres des Comités des Cellules:
 - : Entretien des caféiers :
 - : Règlement légissant les débits de :
 - : boisson (Cabarets) :
 - : La perception des cotisations :
 - : du M.R.N.D., C.P.M. et cotisations:
 - : du Bureau Communal :
 - : Les uniformes et minerval scolaire:
 - : Une réunion du comité des cellules:
 - : de Secteur Bunyonga :
 - : Supprimer les divisions et haines :
 - : entre ethnies :
 - : Convaincre les parties opposées :
 - : de ne pas saboter les élections :
- : 12/10/85 : Réunion de tous les comités des :
- : Cellules, Conseillers et Chefs de :
 - : Service, cette réunion a été :
 - : dirigée par le S/Préfet de S/Préfecture :
 - : en collaboration avec le bourgmestre :
 - : Présentation du projet des ab- :
 - : tributions des membres des Cellules:
 - : et Perception des recettes communales :
 - : (cotisations du M.R.N.D., C.P.M. :
 - : et I.G.B. :

.../...

KIGOMA : 25/07/1985 : Directives à suivre lors des élections organes du MRND (Comité de Cellule, Comité communal, comité Préfectoral prévus à partir du Septembre 1985. La Population s'est montrée satisfaite de ces élections et a juré choisir les candidatures valables.

MASANGO: 11/01/1985: -Sécurité :
: -Taxes Cabarets, C.P.M. et I.G.B. :
: -Agriculture + Elevage :
: -Les Elections des Conseillers :
: communaux le 20/I/1985.) :

:11.2.1985 : -Sécurité :
: -C.P.M., I.G.B.+taxes diverses :
: -Agriculture + Elevage :
: -Requêtes :
: -Recensement :
: -Divers :

:26/3/1985 : -Sécurité :
: -C.P.M., I.G.B.+Taxes :
: -Santé :
: -Agriculture + Elevage :
: -Alphabétisation :
: -Ceux qui fréquentent les :
: cabarets pendant les heures :
: de service. :

:29/4/1985 : -Sécurité :
: -C.P.M., I.G.B. + Taxes :
: -Se préparer pour la cotisa- :
: tion du M.R.N.D. :
: -Requêtes :
: -Culture de manioc Patates :
: douces :

:29/5/1985 : -Sécurité :
: -Culture de manioc+patates :
: douces) :
: -Achat illégal de café :
: -Secourisme :
: -L'Umuganda+Animation :

:4/6/1985 : -Sécurité :
: -Culture de manioc+patates :
: douces :
: -Alphabétisation :
: -Attestation pour les Caba- :
: retiers :
: -C.P.M., I.G.B., taxes+coti- :
: sations M.R.N.D. :
: -Cotisation Croix-Rouge :

- MASANGO(suite):29/7/1985: -Sécurité
: -Féliciter la population pour avoir
: bien accueilli le Chef de l'Etat
: le 10/7/1985 lors de l'inaugura-
: tion des projets réalisés en Com-
: mune de Masango.
:- Poser la candidature pour ceux qui
: veulent devenir membres des comités
: de cellules
:- Cotisation M.R.N.D.
- :29/8/1985:- Sécurité
:- Les élections des Membres des
: Comités de cellules qui auront
: lieu le 1/9/1985
:-Cotisation du M.R.N.D.
:- C.P.M., I.G.B., Taxes
:- Umuganda + Animation
- :26/9/1985:- Sécurité
:- Interdiction de fréquenter les
: cabarets pendant les heures de
: service
:- Agriculture+Elevage
:- Umuganda + Animation
:- C.P.M, I.G.B., + Taxes diverses
- :28/10/85 :- Sécurité
:- C.P.M., I.G.B+ Taxes diverses
:- Agriculture+Elevage
:- Santé
:- Cotisation M.R.N.D
- :30/II/85 :- Sécurité
:- C.P.M., I.G.B.+Taxes diverses
:- Recensement de la population
: et du bétail
- :30/12/85 :- Sécurité
:- Rapport de sécurité année 1985
:-Communiqués
:- Divers

MUKINGI

- :11/1/1985:- Le Sous-Préfet de Préfecture ;La population
: a tenu une réunion dans la Commune:est contente
: pour expliquer à la population la :de la repré-
: loi électorale des Conseillers ;sentativité
: Communaux et a procédé à la pré- :de tous les
: sentation des candidats Conseillers sexes.
: retenus.
:Le 13- : Le Bourgmestre a tenu aussi des
14 et le : réunions semblables dans chaque
15/1/1985 : Secteur.

.../...

MUKINGI(suite):

- : Année de la production vivrière et fumure, La culture dans les marais, des travaux communautaires de développement, La lutte anti-érosive de la tranquillité publique
- : 27/7/1985 :-Le Sous-Préfet et le Bourgmestre ont tenu une réunion pour diffuser et expliquer l'instruction n° 555/001.005 du 13/6/1985 relatif à l'organisation des élections des Membres des organes du M.R.N.D.
- : Pour avoir un bon rendement des membres des comités de cellules, la population s'est décidée d'élire des hommes ou des femmes capables de travailler.
- : Pour les cotisations du M.R.N.D. toute la population accepte de cotiser cent francs pour encourager leurs membres des comités des cellules.

MUSAMBI:

- : 9/1/1985 :-Présentation des Candidats aux élections des conseillers communaux du 20/01/1985
- : 30/3/1985 :-Les Travaux Communautaires de développement
- : Paiement C.P.M., I.G.B. et taxes diverses
- : Kwongera umusaruro dukoresheje ifumbire
- : Cotisation construction du bureau communal
- : Exécution des jugements
- : 17/7/1985 :-Cotisation du M.R.N.D.
- : Cotisation construction du bureau communal
- : Paiement C.P.M. et taxes diverses
- : Umuganda
- : Paix et sécurité

.../...

MUSAMPIRA (suite):

- : 23/7/1985:- Elections des membres du comité :
- : Communal et des Comités de Cel- :
- : lules ordinaires du M.R.N.D. :
- :- Umuganda :
- :- Cotisations diverses :
- :- Umwaka wo kwongera umusaruro :
- : dukoresheje ifumbire :
- :- Paix et Sécurité :

MURAMA:

- : 10/1/1985 :- Directives concernant les :
- : élections des Conseillers Com- :
- : munaux :
- :- Les Bureaux de vôte :

- : 15/1/1985 :- Directives concernant les éle- :
- : ctions des Conseillers Communaux :

- : 6/06/1985 :- Paix et Sécurité :
- :- Campagne Café :
- :- Lutte anti-érosive :
- :- Cotisation du M.R.N.D. :
- :- Animation :
- :- Alphabétisation :
- Paiement C.P.M. et I.G.B. :

- : 26/12/1985:- Les travaux communautaires de :
- : développement :
- :- Lutte anti-érosive :
- :- Exécution des jugements :
- :- Paix et sécurité :
- :- Rôle des Membres des Comités :
- : de Cellule :
- :- Paiement C.P.M. ,I.G.B. et coti-:
- : sation du M.R.N.D. :
- :- Divers :

- : 15/9/1985:- Elections des Membres de la :
- : Commission Technique :

- : 27/12/1985:- Programmation de l'Umuganda :
- :- Exécution de jugements :
- :- Paix et Sécurité :
- :- Sauvegarder le patrimoine :
- : Communal :
- :- Divers . :

. . . / . . .

MUSHUBATI: 10/01/1985: 1) Elections des Conseillers Communaux du 20/I/1985

- : 2) Objectif de l'année 1985 :
 - : Augmentation de la production vivrière et l'utilisation de la fumure.
 - : Quant à la production vivrière, grâce à la fumure, nul ne doute de l'efficacité et soutient fort cet objectif.
- : 3) Paiement de l'Impôt :
 - : La population estime que les redevances deviennent de plus en plus nombreuses, à savoir :
 - : La C.P.M. la cotisation du M.R.N.D., les frais de scolarité, denier du culte, la cotisation de la CR, les frais de santé
- : 4) Lutter contre les chenilles les.

: 15/3/1985: Pour les Secteurs Giseke

- : -Ntongwe et Cukiro
- : 1) Déroulement de l'élection des Conseillers.
- : 2) Augmentation de la production vivrière et l'utilisation de la fumure.
- : 3) Cotisation pour réparation de la machine dépulpeuse
- : 4) La Jeunesse : La Jeunesse a besoin de l'encadrement. Ce service n'a pas assez de personnel ni de matériel requis.
- : 5) Boisements
- : 6) Cabarets

: 21/6/1985: Tournées dans tous les Secteurs;

- : Thèmes principaux :
 - : -Le maintien de l'ordre et la tranquillité publics : La population se réjouit de la paix régnant dans le pays; mais en matière de la justice, la population souhaite la réinstauration du système de CPC dans toute l'exécution du jugement, tant en matière pénale que civile.
 - : -Paiement de l'impôt et cotisation du MRND.
 - : -Evaluation des travaux effectués pour l'utilisation du fumier.
 - : -Sensibilisation à l'épargne à la Banque Populaire
 - : -Paiement de l'impôt et des taxes diverses.
 - : -L'instabilité des familles : La révision de la procédure et fonctionnement des tribunaux.
 - : -cause de l'adultère de plus en plus croissante.
 - : -Souhaite le vote rapide du code familial.

.../...

- : 13/8/1985: Réunion de toute la population : - La population souhaite avec acharnement la révision de certaines cellules qui sont trop étendues et trop peuplées.
- : 1) Election des organes du M.R.N.D. calendrier et sensibilisation. : Bourgmestre: Tous les objectifs sont positifs en matière de thèmes développer dans cette réunion.
- : 2) Collecte de la cotisation du M.R.N.D. :-
- : 3) Préparation de la grande saison culturelle (Umuhindo) :

- NTONGWE : 9/1/1985 :-Présentation des candidats Conseillers aux élections du 20/1/1985 :
- : 22/1/1985 :-Prestation de serment des Conseillers Communaux élus. :
- : 16/5/1985 :-Préparation visite du Ministre de l'Agriculture de l'Elevage et des Forêts du 20/5/1985 :
- :-Lutte anti-érosive :
:-Aménagement des compostières :
:-Augmenter la production du Café :
- : 25/6/1985 :-Exécution des jugements :
:-Travaux communautaires de développement :
:-Cotisation du M.R.N.D. :
:-Elections des Membres des Comités de Cellules ordinaires :
- : 3/10/1985 :- Sécurité :
:- Augmentation de la production agricole;

NYABIKENKE: 10/1/1985 :-

- :-Réunion générale de la population, cette réunion était dirigée par le Préfet de Préfecture. IL s'agit de présenter le nouveau S/Préfet De S/Préfecture à la population. Par la même occasion Monsieur le Préfet a sensibilisé la population pour la paix, l'unité et pour les activités de développement.

NYABIKENKE(suite:

- :16/1/1985: Réunion des Secteurs GITOVU- :Ceux qui négligent
: KIGINA: les travaux com-
: 1) Election des Conseillers Com- :munautaires doivent
: munaux :être poursuivis
: :et punis.
: 2) Travaux communautaires "Umu- :
: ganda" :
: 3) Lutte anti-érosive :
: 4) Entretien des Caféiers :
: 5) Contrôle impôts gros-bétail :
:18/1/1985: -Réunion des Secteurs Ngoma- :
: et Kabuye :
: Idem que le 16/01/1985 :
:4/02/1985: -Réunion de Secteur Kavumu : -La population est
: 1) Présentation du nouveau : contente du nouveau
: conseiller à la population : conseiller. Elle
: 2) Expliquer à la population : souhaite que les
: les attributions du Conseiller: malfaiteurs soient
: : poursuivis et punis
: : sérieusement.
: 3) Maintien de la paix et l' :
: Unité dans le Secteur. :
: 4) Cotisation du M.R.N.D. :
: 5) Animation du MRND dans le :
: Secteur :
: 6) Problèmes relatifs à l' :
: Hygiène en général :
: 7) Augmentation de la production: -Comme à Gitovu,
: en utilisant la fumure. : la population demande
: 8) Travaux communautaires : les punitions pour
: "Umuganda" : ceux qui ne
: : participent pas aux
: : travaux Communautaires
:11/2/1985: -Réunion de Secteur Kavumu : -La population désire
: -Réunion tenue par le S/Préfet : voir disparaître
: de S/Préfecture Kiyumba : les intrigues de
: Il s'agissait de sensibiliser : certains gens dans
: la population aux activités : ce secteur.
: de développement en général :
: et d'éviter des intrigues :
: constatées depuis longtemps :
: dans ce secteur. :
:24/7/1985: -Réunion générale de la popula- :
: tion dirigée par le S/Préfet :
: de S/Préfecture Kiyumba. :
: 1) Elections des Membres des :
: Comités des Cellules rurales: :
: du MRND :
: 2) Développement en général :

.../....

NYABIKENKE(suite)

- :19/11/1985: Réunion en secteur de Gitovu:
 - :1) Lutte anti-érosive dans le: La population demande
 - : cadre de l'Umuganda : le concours des
 - : : autorités pour le
 - :2) Augmentation de la produ- : redressement des
 - : ction par la fumure. : enfants récalcitrants.
 - :3) Hygiène: : latrines famili- :
 - : ales
 - :4) Entretien des caféiers. :
 - :5) Education des enfants :
 - :6) Respect du patrimoine :
 - : communal(Boisements) :

- NYAKABANDA: 02/01/1985:
 - Elections des Conseillers :
 - communaux du 20/01/1985 :
 - Paix et tranquillité Publi-:
 - ques
 - Lutte contre la délinquance:
 - Impôts et cotisations :
 - Travaux communautaires :
 - Lutte anti-érosive :
 - Animation :

- :09/01/1985: Réunion de toute la popu- :
- lation dirigée par le Préfet :
- de Préfecture
- Explication élections des :
- Conseillers Communaux
- Présentation des Candidats :
- Conseillers :

- :14/I/1985 : SECTEUR KIVUMO:
 - Elections des Conseillers :
 - Communaux :
 - Paix et unité pilliers :
 - du développement
 - Lutte contre l'érosion :
 - Umuganda et son résultat :
 - Construction bureau de :
 - Secteur
 - Entretien sources et adduction
 - d'eau
 - Impôts et cotisations du MRND

- :15/I/1985 : Zone NYABINONI:
 - Les sujets traités sont comme:
 - ceux du Secteur Kivumo

- :16/1/1985 : Zone GASOVU:
 - I d e m :

- :18/1/1985 : SECTEUR RUSULI:
 - I d e m :

. . . / . . .

- :25/1/1985: 1° Réunion des Conseillers:
Communaux
- : - Leurs donner le programme d'activités (cfr lt n° 038/04.04/2 du 25/01/1985)
- : 2° Trim. 1985 :
- :05/05/85 :- SECTEUR KAGOGWE :
- : - Tranquillité publique
 - : - Lutte anti-érosive
 - : - Construction Bureau de Secteur
 - : - Umuganda
 - : - Impôts, cotisations et autres taxes...
 - Candidats membres des Comités de Cellules
 - : - Exécution des jugements :
- :6/5/1985:- Secteurs: Kivumo, Shaki et Citamba :
- : - I d e m
- :14/5/1985:- Réunion de toute la population tenue à Kibangu:
- : - Exécution des jugement
 - : - Tranquillité publique et élections Membres des Comités de Cellules
 - : - Lutte contre la délinquance et le banditisme
 - : - L'activité au travail
- :15/5/1985:- Exécution des jugements :
- :22/5/1985: Secteur Kagogwe :
- : - I d e m
- :23/5/1985:- Secteur Kirwa :
- : - I d e m
- :24/5/1985: Secteur Gasovu :
- :27/5/1985:- I d e m
- Secteur Kibangu :
- I d e m
- :28/5/1985: Secteur Ngaru :
- : - I d e m
- :19/5/1985: Zone Nyabinoni :
- : - I d e m + Umuganda
- 3° Trim. 1985:
- :25/7/1985:- Zone Kibangu :
- : - Paix et tranquillité publiques
 - : - Utilité de travailler en équipes

NYAKABANDA (suite)

- : - Umuganda+Animation :
- : - Impôts+cotisation du M.R.N.D. :
- : - Culture moderne :
- : - Lutte contre l'érosion :
- :19/9/1985: Zone Gasovu: :
- : - I d e m :
- :28/10/85 : Zone Nyabinoni: :
- : - I d e m :
- :27/11/85 : Secteur Rusuli: :
- : - Projet de développement :
- : - Les fêtes de Noël :
- : et du Nouvel an 1986 :
- :28/11/85 : - Secteur Ngaru : :
- : - I d e m :
- :29/11/85 : Secteur Nyabinoni: :
- : - I d e m :
- :03/12/85 : Secteur Kibangu: :
- : - I d e m :
- :04/12/85 : Secteur Kibimba: :
- : - I d e m :
- :05/12/85 : Secteur Kivumo: :
- : - I d e m :
- :09/12/85 : Secteur Shaki : :
- : - I d e m :
- :10/12/85 : Secteur Gitumba: :
- : - I d e m :
- :12/12/85 : Secteur Kagogwe : :
- : - I d e m :
- :13/12/85 : Secteur Gasovu: :
- : - I d e m :
- 120/12/85 : Secteur Kirwa : :
- : - I d e m :

-
- NYAMABUYE:04/02/85
- :1) Réunion générale de la population. : - La population désire acheter du matériel d'entretien du caféier dans un magasin qui serait implanté au chef lieu de la Préfecture.
 - :a) Entretien des caféiers et distribution des prix à 186 lauréats caféiculteurs de l'année 1984. :

... / ...

- b)Entretien des sols par l'usage de la fumure (thème de l'année 1985 et mot d'ordre du Chef de l'Etat)et intensification de l'A.A.E.
 - b)Les compostières.
 - d)Les champs de multiplication de la patate douce et du manioc dans chaque secteur Administratif de la Commune.
 - e)L'usage des engrais chimiques
 - f)Défense absolue de faire paître le gros bétail dans les boisements qu'ils soient communaux ou individuels.

 - :26/8/85:- Réunion générale de la population.
 - :- Elections des Membres des Comités de Cellules
 - :- Elire les gens capables et intègres soucieux du progrès socio-économiques de la Commune et qui ont toujours à coeur la devise du MRND à savoir "La Paix, l'Unité et le Développement."

 - :15/1/85:- Présentation des Candidats Conseillers.

 - :13/8/85:- Réunion de la population du Secteur Mbuye à 15 km du Bureau Communal
 - a)La paix dans ce Secteur
 - b)Des problèmes de recensement dans le Secteur de Mbuye.
 - c)Le travail manuel
 - d)L'exécution des jugements rendus.
 - e)L'intensification de l'alphabétisation.
 - f)L'entretien des sources et l'usage d'une eau potable et saine.
- Pour ce qui est de l'entretien du sol en général et du caféier la population souhaite avoir un personnel technique plus régulier et plus consciencieux.
- La population a émis le voeu que la paix et la concorde soient plus que jamais sauvegardées dans les périodes électorales.
- Pour éviter à la population de ce Secteur de courir une si longue distance, il a été émis le voeu que l'Agent recenseur de la Commune se déplace une fois par semaine pour rencontrer cette population au Bureau de Secteur.
- Afin que la population puisse disposer d'une eau potable, il est d'une impérieuse nécessité qu'une adduction soit réalisée dans ce Secteur.

RUNDA

- : 02/I985 :- Tournée dans tous les Secteurs :
 - :- Kwongera umisaruro dukoresheje :
ifumbire
 - :- Lutte anti-érosive :
 - :- Cotisation du M.R.N.D. :
 - :- Travaux communautaires de dévelop-
pement(Umuganda)

- : 04/I985 :- Aménagement des marais :
 - :- Lutte anti-érosive :
 - :- Formation dans les C.C.D.F.P. :
 - :- Lutte contre le banditisme :
 - :- Travaux communautaires de dévelop-
pement
 - :- Cotisation du M.R.N.D. :
 - :- Divers :

- : 09/I985 :- Lutte contre le banditisme :
 - :- Elections des Membres des Comités
de Cellules ordinaires. :
 - :- Cotisations :
 - :- Divers :

- : 10/I985 :- Hygiène source de santé :
 - :- Aménagement des latrines :
 - :- Cotisations du M.R.N.D. :
 - :- Lutte anti-érosive :
 - :- Sécurité au sein de la population
 - :- Interdiction de vendre illéga- :
lement les propriétés. :
 - :- Divers. :

RUTOBE:

- : 16/I/1985 :- Sécurité sociale :
 - :- Programme de l'Umuganda
 - :- Impôts

 - : 24/5/1985 :- Sécurité sociale :
 - :- Agriculture- Elevage
 - :- Umuganda
 - :- Impôts
 - :- Campagne café

 - : 16/8/1985 :- Sécurité sociale :
 - :- Dossier élection du 1/9/1985
 - :- Agriculture-Elevage
 - :- Umuganda
 - :- Impôts

 - : 02/12/1985 :- Sécurité sociale(Fête de Noël :
et Nouvel An) :
 - :- Umuganda
 - :- Banditisme
- .../...

-
- T A M B W E: IO/I/ 1985:- Election des Conseillers: Sécurité
: communaux du 20/OI/1985.:
:- Entrée des impôts :
- : 01/04/1985:- Présentation du nouveau:
: Bourgmestre de la Com- :
: mune Tambwe :
- : 27/06/1985:- Questions diverses de la:- Lutte contre le
: population : banditisme
:- Umuganda :
:- Perception des impôts :
:- Cotisation du M.R.N.D.::
:- Marche de soutien
du 3 juillet 1985 :
- : 25/07/1985:- Election des Membres de :- Sécurité
Cellules du I/09/1985 :
:- Hygiène :
:- Exécution des jugements :
:- Fête de la moisson(Umu- :
: ganura) :
-

CHAPITRE IV

BESOINS EN PERSONNEL ET SUGGESTIONS

COMMUNE BULINGA

- La Commune a besoin de :
- Un dactylographe
 - Un percepteur des taxes
 - Deux agents pour la supervision et l'établissement des rapports dans le domaine de l'alphabétisation
 - A cause des contraintes budgétaires, la Commune ne peut pas engager de nouveaux agents.
- Il serait souhaitable que certains Ministères prennent en charge certains agents techniques comme :
- l'Encadreur de la Jeunesse et des Coopératives
 - Les Monitrices Sociales
 - Les Moniteurs Agricoles
-

COMMUNE KAYENZI

- La Commune a besoin de :
- Un Assistant du Bourgmestre
 - Un Responsable du C.C.D.F.P. (Assistante Sociale ou Agronome)
 - Un dactylographe
 - Tout le personnel judiciaire (niveau canton)
 - Une personne chargée des requêtes de la population
 - Une infirmière du Centre de Santé
 - Une Assistante Sociale
-

COMMUNE KIGOMA

- La Commune a besoin de :
- Un Fonctionnaire Assistant du Bourgmestre
 - Un dactylographe
 - Deux Policiers communaux
 - Un technicien permanent pour l'étude des projets communaux
-

COMMUNE MASANGO

- La Commune a besoin de :
- 3 Fonctionnaires Assistants du Bourgmestre
 - Un Encadreur Adjoint de la Jeunesse et des Coopératives
-

COMMUNE MUGINA

- La Commune a besoin de :
- 2 Assistants Médicaux pour le Centre de Santé de Mugina
 - 4 Assistants du Bourgmestre
 - 1 Agent du cadastre
 - 1 maçon permanent
-

COMMUNE MUKINGI

- La Commune a besoin de :
- Un Fonctionnaire Assistant du Bourgmestre
 - Un percepteur des taxes
 - 5 Moniteurs Agricoles
 - 2 Policiers communaux

COMMUNE MURINA

- La Commune a besoin de :
- 1 Assistant du Bourgmestre
 - 1 Personne pour s'occuper de l'administration communale
 - 1 personne pour s'occuper du Développement communal
 - 1 personne pour s'occuper des problèmes du M.R.N.D.
 - 1 Aide-Recenseur
 - 1 dactylographe
 - 1 Aide-Encadreur de la Jeunesse et des Coopératives
 - 1 Secrétaire communal
 - 3 Policiers
 - 3 Moniteurs ou Monitrices sociaux
 - 1 Monitrice du C.F.J.

COMMUNE NTONGWE

- La Commune a besoin de :
- Un agent adjoint au Secrétariat
 - 3 Policiers
 - 1 percepteur
 - 3 Monitrices Sociales

COMMUNE NYABIKENKE

- La Commune a besoin de :
- Un Fonctionnaire Assistant du Bourgmestre
 - Un I.P.J.

COMMUNE NYAKABANDA

- La Commune a besoin de :
- Un vétérinaire
 - Deux Assistantes Sociales

COMMUNE NYMABUYE

- La Commune a besoin de :
- Un Fonctionnaire Assistant du Bourgmestre

COMMUNE RUNDA

- La Commune a besoin de :
- Un Fonctionnaire Assistant du Bourgmestre
 - Un Caissier
 - Un Agent Recenseur
-

COMMUNE TAMBWE

- La Commune a besoin de :
- Un Secrétaire formé
 - Un Policier
 - Un Vétérinaire
 - Deux percepteurs des taxes
 - Un Chauffeur de Camion
-

COMMUNE MUSHUBATI

La Commune a besoin de :

A. Domaine administratif

- Un Fonctionnaire Assistant chargé des Affaires administratives et juridiques
- Un Fonctionnaire Assistant des Affaires Techniques, Economiques et Financières
- Un Fonctionnaire Assistant chargé des Affaires Sociales et du M.R.N.D.
- Un secrétaire Archiviste
- 4 Policiers communaux
- Un Sténo-dactylographe

B. Domaine technique

- Un topographe pour l'aménagement du Territoire communal
 - 26 Monagris vulgarisateurs dont 7 seulement sont en place
 - 6 Infirmiers Vétérinaires
 - Un plombier A3
 - Un Electricien Soudeur A3
 - Un(e) Assistant(e) Social(e) pour diriger le C.C.D.F.P.
 - Un responsable de l'Alphabétisation Fonctionnelle
 - Un chauffeur de la camionnette
-

COMMUNE RUTOBWE

- La Commune a besoin de : - Une infirmière A2 à la Maternité
-

COMMUNE DE TABA :

- La Commune a besoin de: - 5 policiers
- Un fonctionnaire Assistant du Bourgmestre
- Un Agronome
- Un Dactylographe
- Un Percepteur

C H A P I T R E V

TRAVAUX ET PROGRES REALISES PAR CHAQUE COMMUNE AU COURS DE
L'ANNEE 1986

COMMUNE BULINGA :

A. SUR CREDITS COMMUNAUX:

1. Réalisation travaux publics:	
a) Entretien marché	= 9.600 Frs
b) Consommation Electricité	= 56.127 Frs
c) Traitement et indemnité du Chauffeur	= 129.932 Frs
d) Entretien et réparation Véhicule	= 177.565 Frs
e) Consommation Véhicule	= 177.611 Frs
TOTAL	<hr/> 550.835 Frs
2. Réalisation dans le domaine agricole	= 600 Frs
3. Réalisation dans le domaine vétérinaire	= 68.400 Frs
4. Réalisation dans le domaine social	= 35.373 Frs
5. Réalisation dans le domaine médical	= -
TOTAL	<hr/> 104.373 Frs

B. SUR INITIATIVE DE LA POPULATION:

Grâce à l'Umuganda, la population a beaucoup réalisé entre autres:

- Le reboisement communal	= 19,17 ha
- Le reboisement individuel	= 32,72 ha
- Construction des latrines publiques	= 15
- Construction des locaux scolaires	= 3
- Entretien régulier des routes reliant des Secteurs	
- Entretien régulier des petites sources	
- Construction d'une annexe du C.C.D.F.P.	
- Construction d'un Centre de Santé à BURAMBA	

COMMUNE KAYENZI :

A. SUR CREDITS COMMUNAUX:

1. Réalisation travaux publics:	
a) Entretien des routes communales	= 1.300 Frs
b) Bâtiments communaux	= 2.345.279 Frs
	<hr/> 2.346.579 Frs
2. Réalisation dans le domaine agricole:	
Paiement des moniteurs agricoles	= 257.663 Frs
3. Réalisation dans le domaine vétérinaire:	
Paiement Sentinelle du Dispensaire vétérinaire et les gardiens dipping-tanks	= 49.245 Frs

.../...

COMMUNE KAYENZI (suite) :

4. Réalisation dans le domaine social :	
Paiement des monitrices sociales et bienfaisance publique	= 440.891 Frs
5. Réalisation dans le domaine médical	:
Paiement Sentinelle du Centre de Santé	= 144.000 Frs

B. SUR INITIATIVE DE LA POPULATION:

1. Construction d'un Bureau Communal.
2. Constructions des routes à l'intérieur de la Commune.
3. Planter les forêts dans leurs Secteurs.
4. Lutte anti-érosive etc...

COMMUNE KIGOMA :

A. SUR CREDITS COMMUNAUX:

1. Réalisation travaux publics:	
a) Personnel entretien bâtiments	= 114.190 Frs
b) Achat matériel bâtiments	= 141.936 Frs
c) Consommation "	= 192.969 Frs
d) Entretien véhicule communal	= 254.361 Frs
e) Consommation véhicule communal	= 554.409 Frs

TOTAL 1.257.865 Frs

2. Réalisation dans le domaine agricole	= 115.315 Frs
3. Réalisation dans le domaine vétérinaire	= 46.480 Frs
4. Réalisation dans le domaine social	= 459.116 Frs
5. Réalisation dans le domaine médical	= -
6. Divers	= 232.800 Frs

B. SUR INITIATIVE DE LA POPULATION:

- Plantation des boisements:	
- Dominiaux	= 24,35 ha
- Communaux	= 481,33 ha
- Individuels	= 556,69 ha
- Boisement routier	= 80,4 ha
- Collectifs	= 271,54 ha
- Divers	= 47,9 ha
- Lutte anti-érosive:	
- Longueurs piquetées	= 484,389 Kms
- " creusées	= 306,179 Kms
- " creusées avec haie	= 107,984 Kms
- " " plantées haie	= 39.497 Kms
- Entretien des routes des Secteurs + 3 champs modèles.	

.../...

COMMUNE MASANGO:

A. SUR CREDITS COMMUNAUX:

1. Réalisation travaux publics:

a) Personnel Entretien routes communales	=	59.763 Frs
b) Matériel Entretien routes communales	=	-
c) Personnel " bornes fontaines	=	230.802 Frs
TOTAL		290.565 Frs

2. Réalisation dans le domaine : Agricole	=	607.376 Frs
3. " " " : Vétérinaire	=	103.740 Frs
4. " " " : Social	=	877.912 Frs
5. " " " : Médical	=	-
TOTAL		1.589.028 Frs

B. SUR INITIATIVE DE LA POPULATION:

- Café = 81 Kg à 120 F/Kg	=	9.720 Frs
- Autres produits agricoles (bananes, patates, avocats..)	=	8.037 Frs

TOTAL 17.757 Frs

COMMUNE MUGINA:

A. SUR CREDITS COMMUNAUX :

1. Réalisation travaux publics:

a) Entretien des routes locales, marché et places publiques	=	22.620 Frs
b) Construction et entretien bâtiments communaux	=	187.014 Frs
c) Paiement et entretien bornes fontaines et sources	=	20.270 Frs
d) Paiement et entretien véhicule communal	=	814.878 Frs

TOTAL 1.044.782 Frs

2. Réalisation dans le domaine agricole	=	36.350 Frs
3. Réalisation dans le domaine vétérinaire	=	119.000 Frs
4. Réalisation dans le domaine médical	=	143.958 Frs
5. Réalisation dans le domaine social	=	233.632 Frs
TOTAL		532.940 Frs

.../...

COMMUNE MUKIINGI:

A. SUR CREDITS COMMUNAUX:

1. Réalisation travaux publics:	
- Construction bureau communal	= 1.182.875
2. Réalisation dans le domaine vétérinaire	= -
3. Réalisation dans le domaine agricole	= -
4. Réalisation dans le domaine social	= -
5. Réalisation dans le domaine médical	= 32.440

B. SUR INITIATIVE DE LA POPULATION (Unuganda)

1. Réparation et entretien des pépinières dans chaque secteur administratif.
2. Construction de 6 locaux de classe et réfection de 2 locaux de classe.
3. Entretien des routes communales.
4. Reboisement du mont Samba et plantation des arbres le long des routes.
5. Creusement des fosses anti-érosives et plantation des herbes fixatrices.
6. Travaux relatifs au captage d'une source pour adduction Cyamutara en Secteur Rugogwe.
7. Aménagement des sources.

COMMUNE MUSHUBATI:

A. SUR CREDITS COMMUNAUX:

1. <u>Réalisation travaux publics:</u>	
- Construction de la Salle polyvalente	= 350.000
- Construction de 5 ponts à Nyarusange vers GISEKE	= 433.500
2. <u>Réalisation dans le domaine agricole:</u>	
- Entretien du caféier communal et du champ modèle	= 222.000
- Lutte anti-érosive	= 90.000
3. <u>Réalisation dans le domaine vétérinaire:</u>	
- Entretien des dipping-tanks	= 72.000
- Entretien des Centres de saillies	= 16.000
4. <u>Sur l'aide des donateurs :</u>	
a) Salle polyvalente:-bancs (ONAPO)	= 550.000
-pavement(Soeur Odette)	
b) Construction Collège A.C.E.J.(ADRA/SAWS)	= 1.862.000
c) <u>Adductions d'eau : OXFAM</u>	
- Cyiciro	= 1.475.000
- Gikomero	= 2.499.245
- CUKIRO	= 4.722.000
- KADUHA	= 1.275.000

.../...

B. SUR INITIATIVE DE LA POPULATION:

L'année 1985 a été principalement marquée par:

- La multiplication des compostières,
- La recherche assidue des matières pouvant produire du fumier organique et l'amélioration concrète du système d'élevage de petit et gros bétail,
- Les travaux de lutte anti-érosive,
- La plantation des herbes fixatrices,
- L'intensification des reboisements,
- L'entretien et la création des pistes intercellulaires.

Estimation chiffrée de la valeur de l'Umuganda :

La Commune compte 79 Cellules dont le nombre de personnes ayant participé à l'Umuganda s'élève à $96 \text{ hommes} \times 79 \times 52 \times 50 = 19.718.400 \text{ Frw}$

COMMUNE MURAMA

1. Agriculture

- Café	=	83.400
- Cultures vivrières	=	79.200
- Pépinières	=	94.500
- Lutte anti-érosive	=	5.993.900
- Boisements communaux	=	1.046.100
- Champs modèle	=	750.000

2. Moyen de communication

- Routes communales
- Ponts

3. EAU

- Sources aménagées (10 sources)	=	150.000
----------------------------------	---	---------

4. Bâtiments

- Bureaux des Secteurs		
- Aménagement terrain de jeu	=	80.055

TOTAL	=	8.277.155
-------	---	-----------

.../...

COMMUNE NTONGWE:

A. SUR CREDITS COMMUNAUX:

1. Réalisation travaux publics	=	8.500
- Construction des bureaux de Secteur	=	764.570
2. Réalisation dans le domaine agricole	=	285.900
3. Réalisation dans le domaine vétérinaire	=	153.840
4. Réalisation dans le domaine social	=	-
5. Réalisation dans le domaine médical	=	-

B. SUR INITIATIVE DE LA POPULATION: (Umuganda) :

- Lutte anti-érosive : 1096,32 Km
- Construction et entretien de 19 Pépinières,
- Plantation et entretien des boisements,
- Réfection de 9 salles de classes et construction de 3 classes.

COMMUNE NYABIKENKE:

A. SUR CREDITS COMMUNAUX:

1. Réalisation travaux publics:		
a) Dépenses en personnel pour l'entretien des bâtiments communaux	=	1.573
b) Achat de matériel d'entretien des bâtiments communaux	=	120
c) Salaire des veilleurs Maison	=	161.280
d) Entretien et réparation des véhicules communaux	=	310.033
e) Frais de consommation des véhicules communaux	=	322.804
	TOTAL	795.810
2. <u>Domaine agricole</u>		
- Frais de transport D.D.T.	=	1.170
3. <u>Domaine vétérinaire</u>		
a) Salaire du vacher	=	56.700
b) Salaire Véilleur Boeuf	=	40.320
	TOTAL	97.020
4. <u>Domaine social</u>		
a) Salaires des gardiens des foyers sociaux	=	40.320
b) Bienfaisance publique	=	1.000
c) Organisation des Fêtes et manifestations sportives	=	131.320
	TOTAL	172.640

.../...

5. Domaine Eaux et Forêts:

- Dépenses en personnel pour la désinfection = 11.804
des eaux

B. SUR INITIATIVE DE LA POPULATION (Umuganda)

- Entretien des caféiers, Secteur Kiyumba,
 - 113 ares de champs de démonstration,
 - 362,777 Km creusés de lutte anti-érosive,
 - 162,522 Km de fosses anti-érosive curées,
 - Réparation et entretien des 5 pépinières communales,
 - Plantation de 1,7065 ha de boisements,
 - Eclaircir 9,5292 ha de boisements communaux,
 - Implantation de 3,80 ha de champs de multiplication d'herbes fixatrices,
 - Entretien d'un champ d'avocatiers : 9,60 ares
 - Création de nouvelles routes : 21,386 Km
 - Entretien des routes : 185,172 Km
 - Entretien des sources d'eau potable,
 - Terrassement des cours extérieures du nouveau bureau et du C.C.D.F.P.
 - Construction d'une classe à Ngoma,
 - Construction de deux classes à Gitovu,
 - Entretien des latrines sur les voies publiques,
 - Extraction des pierres et sable pour construction,
 - Achèvement de l'adduction d'eau de Kinyamateke (Segiteri Kabuye),
 - Clôture d'un terrain de jeux.
-

COMMUNE NYAKABANDA:

A. SUR CREDITS COMMUNAUX:

1. Réalisation travaux publics :
 - Réparation maisons = 92.878
2. Domaine agricole: Néant
3. Domaine médical : Néant
4. Domaine vétérinaire : Néant
5. Domaine social : Néant

B. SUR INITIATIVE DE LA POPULATION:

- Construction et entretien des routes et ponts reliant les Secteurs.
 - Creusement des fossés anti-érosifs et plantation des herbes fixatrices.
 - Constructions des Bureaux de Secteurs.
 - Construction et réparation des classes.
 - Construction des latrines publiques
-

.../...

COMMUNE NYAMABUYE :

A. SUR CREDITS COMMUNAUX:

1. Réalisation travaux publics	=	1.474.118
2. Réalisation dans le domaine agricole	=	400.420
3. Réalisation dans le domaine vétérinaire	=	7.200
4. Réalisation dans le domaine social	=	782.796
5. Réalisation dans le domaine médical	=	72.900

B. SUR INITIATIVE DE LA POPULATION: (Umuganda)

1. Construction des Ecoles
2. Entretien des routes
3. Aménagement des sources
4. Lutte anti-érosive.

COMMUNE RUNDA:

A. SUR CREDITS COMMUNAUX:

1. Réalisation travaux publics:

- Dépenses en personnel d'entretien bâtiment	=	19.400
- Achat matériel pour l'entretien bâtiment	=	114.072
- Entretien et réparation du véhicule communal	=	245.629
- Consommation véhicules communal	=	311.685
TOTAL		690.786

2. Réalisation dans le domaine agricole:

- Salaires des ouvriers agricoles	=	80.350
- Achat semences sélectionnées	=	1.180
TOTAL		81.530

3. Réalisation dans le domaine vétérinaire:

- Salaires de gardiens de Dipping-tanks	=	104.000
---	---	---------

4. Réalisation dans le domaine social:

- Salaires des gardiens des foyers sociaux	=	268.000
- Bienfaisance publique	=	13.370
- Organisation des fêtes et manifestation sp.	=	56.791
TOTAL		338.161

.../...

COMMUNE TAMBWE:

A. SUR CREDITS COMMUNAUX:

1. Réalisation travaux publics:	
- Logement du Bourgmestre (en cours)	: 424.385
- Fabrication des briques (construction bureaux de Secteurs)	: 162.070
• Réparation de l'Abattoire RUHANGO	: 19.175
• W.C. publics + Matériel d'entretien	: 105.120
- Citerne à NYARUSANGE	: 30.000
- Entretien Bâtiments communaux	: 115.307
- Terrassement terrain de jeux	: 150.000
- Terrassement nouvelle place du marché	: 35.770
- Consommation Electricité	: 41.129
• Entretien véhicule	: 125.675
- Consommation d'essence	: 530.138
	<hr/>
	TOTAL 1.738.769
2. Réalisation dans le domaine agricole	: 94.275
3. Réalisation dans le domaine vétérinaire	: 292.550
4. Réalisation dans le domaine social	: 864.161
5. Réalisation dans le domaine médical	: -

B. SUR INITIATIVE DE LA POPULATION:

- Lutte anti-érosive	: 432,408 Km
- Construction des écoles	
- Entretien des routes	
- Entretien des bornes fontaines	
- Entretien W.C. publics	
- Boisements et entretien des forêts	
- Entretien des pépinières	
- Aménagement des champs modèles	
- Fabrication des briques cuites	
- Aménagement terrains de jeux.	

...///

CHAPITRE VI

DIFFICULTES RECONTREES AU COURS DE L'ANNEE

COMMUNE BULINGA

- Suite aux faibles ressources de la Commune, elle a pu seulement payer ses agents mais sans verser la totalité de la cotisation du F.D.C., des taxes professionnelles, de la caisse sociale. Ainsi elle ne peut entamer aucun projet si ce n'est que grâce aux aides extérieures venant compléter les efforts de la population à l'Umuganda.
- Beaucoup de projets ont été l'objet de demande d'aide; mais les organismes sollicités n'ont pas encore donné satisfaction à ces négociations. Il s'agit entre autre de :
 - l'Abattoir à KABADAHHA
 - Magasin pour la Coopérative CANYA
 - La route Musenyi - Remera - Nyatovu
 - Le Centre Culturel à KABADAHHA etc....

COMMUNE KAYENZI

- Un seul CERAI mixte pour toute la Commune pose des problèmes
- Un seul service d'Inspection Scolaire pour deux Communes/favorise pas la bonne marche de ce service,
- La Responsable de la Maternité est insoumise au Titulaire du Centre de Santé et se fait agressive envers les malades. Il faudrait qu'elle soit écartée de ce service.

COMMUNE KIGOMA

- La saison de pluies a été gréleuse dans quelques secteurs et les récoltes en ont souffert,
- Problèmes budgétaires : le personnel communal n'a pas été payé depuis le mois d'Octobre

COMMUNE MUGINA

- Le manque de crédit pour achever tous les projets
- Le manque de logement du personnel
- La révolution socio-économique des populations demande assez de temps pour changer les anciennes méthodes d'agriculture et d'élevage
- La perturbation climatologique entraîne les pertes dans la récolte

COMMUNE MUKINGI

- Difficultés d'ordre financier : A la fin de l'année, le personnel connaît 4 mois d'arriérés qui viennent s'ajouter aux 5 autres mois des années antérieures à ceci s'ajoute aussi la régularisation de côtes pour le personnel communal. Ceci fait que le rendement du personnel communal est faible
- Manque d'un moyen de déplacement
- Manque d'un personnel capable et suffisant.

COMMUNE MURAMA

- L'insuffisance et l'incompétence du personnel communal handicapent la bonne marche dans le développement communal
- La pauvreté, l'insuffisance et l'infertilité du sol diminuent la quantité de production
- Le manque de financement pour la réalisation de certains projets freine le développement de la Commune
- L'insuffisance du budget communal est l'un des facteurs qui favorisent l'irrégularité dans le paiement du personnel communal
- Le manque des techniciens pour l'étude et l'élaboration des projets freine également le développement de la Commune
- Le cumul de tous les travaux au Bourgmestre, de nombreuses réunions présidées par le Bourgmestre, les urgences qui demandent l'attention du Bourgmestre, tout cela lui empêche de s'acquitter convenablement de ses devoirs.
- La mauvaise gestion dans la comptabilité communale a occasionné de grandes dettes à la Commune
- L'inexistence d'un Centre de Santé surtout dans les coins les plus éloignés de la Commune
- Le relancement du personnel enseignant surtout dans les écoles primaires
- La multiplicité du corps enseignant non qualifié baisse le niveau des élèves
- Le relancement et la mauvaise réputation du personnel du tribunal de Canton
- Le manque de repos du Bourgmestre
- L'attaque de l'autorité communale par quelques unités nuisibles de la population

COMMUNE MUSHUBATI

- L'insuffisance et l'incompétence du personnel communal
- Les difficultés de perception des taxes
- La réticence ou même le refus catégorique de participer aux travaux communautaires de développement
- Les agriculteurs-éleveurs qui maintiennent les méthodes ancestrales d'agriculture et d'élevage
- Les infractions abondantes des coups et blessures ainsi que les homicides volontaires.

COMMUNE NTONGWE

- Les dettes élevées envers les tiers, spécialement envers le personnel communal (6 mois de l'année 1984)
- Les paysans mal intentionnés qui détruisent les fossés anti-érosifs
- Manque de parcelle pour aménager un champ de multiplication d'herbes fixatrices dans les Cellules
- L'insuffisance et l'incompétence du personnel communal

COMMUNE NYABIKENKE

- Beaucoup de travaux pour le Bourgmestre
- Manque des assistants du Bourgmestre
- Personnel communal insuffisant et en général incompétent
- Négligence de certains techniciens oeuvrant dans la Commune
- Manque de fonds nécessaires pour les projets communaux de développement

COMMUNE NYAKABANDA

- Le budget minime de la Commune ne lui permet pas de s'acquitter de ses dettes
- La Commune dispose de nombreux boisements, mais elle ne possède pas de moyens pour les exploiter; pas seulement par manque des clients mais aussi l'inaccessibilité
- La Commune dispose de trois marchés. Bien que ils sont appelés Centres de Négoce leur rendement n'est pas satisfaisant.
- La somme de 310.812 Frs que l'ex-Comptable Aaron NGENDAHLIMANA a détourné en 1977, n'est pas encore remboursée. Ce Sieur est mort en 1980.
- Durant le temps pluvieux, les routes glissent . . . ; elles nécessitent de l'entretien en y mettant de la latérite.

COMMUNE NYAMABUYE

- L'abondance des travaux qui incombent au Bourgmestre seul sans assistant
- Les conseillers communaux qui ont perdu lors des élections de janvier 1985 ont voulu semer un mauvais esprit
- Le manque d'un moyen de déplacement

COMMUNE RUNDA

- Les difficultés de début de service (Bourgmestre récemment nommé)
- Certains Conseillers communaux défaillants

COMMUNE RUTOBWE

- L'appauvrissement des sols entraîne une diminution de la production bien entendu les gens ne mangent pas à leur faim car la production ne peut pas être assez suffisante suite à la montée galopante de l'explosion démographique
- Le ravage de l'antracnose dans les plantations caféicoles a perturbé la production et a entraîné une baisse considérable des recettes de la Commune.

COMMUNE TAMBWE

- Incompétence et insuffisance du personnel
- Mauvais classement qui ne permet pas de retrouver facilement les documents administratifs
- Manque d'un Tribunal de Canton
- Détournement important opéré dans la caisse communale (1.231.168)
- La Commune Tambwe n'a aucun projet de développement qui oeuvre sur son territoire.

COMMUNE TABA :

- Manque d'un fond de roulement pour le fonctionnement du Silo Coopératif de la Commune.
- Insuffisance du matériel pour les travaux de lutte anti-érosive (pics et pioches).

B. P R E F E C T U R E

CHEFS DE SERVICES PREFECTORAUX.

Chefs de Services	Nom et prénoms	Date d'affectation : à la Préfecture	Ancienneté dans : la fonction
	KABERA James	Jusqu'au 14/II/1985	1986
- Préfet	: NGUYEN Thuanuel	: 1/II/1985	: 1/II/1985
- S/Préfet(Aff.Ec.et Techniques)	NTAGUGURA Georges	: 10/1/1983	: 10/1/1983
- S/Préfet(Aff. Administratives et Juridiques)	: HAKIZAMUNGU J. Baptiste	: 02/05/1980	: 22/II/1974
- S/Préfet(Aff. Socio-Culturel- les)	: GATSINZI J. Baptiste	: 2/11/1984	: 2/11/1984
- S/Préfet(Aff. Politiques)	: GATSIMBANYI Tharcisse	: Nombre 1983	: 30/09/1983
- Tribunal de 1ère Instance	: RUDAHUNGA Ignace	: Mai 1982	:
- Percepteur des Postes	: MUNYABUHOE Elie	:	:
- Région Sanitaire	: BUCYANA Sostène	:	:
- Inspection d'Arrondissement	: HAGUMINEMA Joseph	:	:
- Comptabilité Publique	: RWAGASORE J. Baptiste	: 2/5/1975	: 02/05/1975
- Inspection du Travail	: NSABITWANA F. Xavier	: 15/9/1981	: 01/01/1977
- Service de l'Immigration et Emigration	: USABYISA Ambroise	: 1/8/1984	: 01/04/1964
- Service de Renseignements	: GASASIRA Gaspard	: 4/8/1984	:
- Contrôle des Finances	: GASENGE François	: 2/11/1979	: 1970
- Communales	: MUNYEKUZO J. Damascène	: 3/12/1984	: 3/12/1984
- Parquet de la République	: GASHONGORE Philippe	: Novembre 1977	: Janvier 1970
- Statistiques	: MUNYAMPUNDU Antoine	:	:
- Vérification des Impôts			
- Encadreur Régional de la Jeunesse et des Coopératives:	KALISA Alphonse	: 24/9/1984	: Juin 1983

.../...

CHEFS DE SERVICES PREFECTORAUX (suite)

-38 -

Chefs de Services	: Noms et Prénoms	: Date d'affectation	: Ancienneté dans
	:	: à la Préfecture	: la fonction
- Cdt. de la Circonscription Militaire	: Cdt Katarayha Augustin	:	:
- U.R.G.	: Safali Nicolas	:	:
- Urbanisme et Bâtiments Civils	: Gatongore André	: 31/8/1984	: 06/011/1979
- Agronomie	: Gashugi Laurent	:	:
- Service Vétérinaire	: Ntirushwa J. Bosco	:	:
- Electrogaz	: Ndikumana Modeste	: 28/02/1984	:
- Inspection du Commerce et de l'Artisanat	: Hategekimana Silas	:	:
- Ponts & Chaussées	: Munyazikiye Tharcisse	:	:
- Service Pénitentiaire	: A.C. Munyabarenzi Samuël	: 21/8/1979	: Juin 1975
- C.P.D.F.P.	: Mukakalisa Thacianna	:	:
- Agent de Liaison de la C.S.R.	: Murekezi Evariste	: 01/09/1983	: 10/4/1974

CHAPITRE II. CONSIDERATION SUR L'ESPRIT DU PERSONNEL.

I. Considération sur l'esprit des S/Prefets.

La Préfecture de Gitarama a disposé d'une équipe complète de 4 ~~Sous-Préfets~~ durant toute l'année. Leur sens de responsabilité et leur collaboration ont été sans faille. Les ~~Sous-Préfets~~ de S/préfecture ont très bien rempli leur mission de représenter le Préfet dans les Communes de leur ressort.

2. Considération sur l'esprit du Personnel autre que les S/Préfets

Le personnel de la Préfecture s'est efforcé dans l'ensemble d'accomplir son travail. Toutefois, quelques éléments ont failli à leur devoir et ont été sanctionnés pour leurs manquements et leur manque de conscience professionnelle.-

CHAPITRE III.

CONFERENCES PEFECTORALES.

DATE

: ORDRE DU JOUR

17/05/1985

- : - Kwongera umusaruro dukoresheje ifumbire
- : - Gutegura Sizeni ya Kawa 1985 - 1986
- : - Kwigisha gusoma, kwandika no kubara
- ✦ - Divers.

10/10/1985

- : - Gutegura umunsi w'igiti wo kuwa 2/II/1985
 - : - Ibimaze kugerwaho mu kwubahiliza intego
" z'uyu mwaka wo kwongera umusaruro dukore-
sheje ifumbire
 - Ibindi...
-

DEUXIEME PARTIE

STATISTIQUES DEMOGRAPHIQUES

COMMUNE DE BULINGA :

REPARTITION DE LA POPULATION PAR AGE, SEXE ET ETHNIES :

AGE	SEXES		ETHNIES						TOTAL
	M	F	HUTU		TUTSI		TWA		
			M	F	M	F	H	F	
- 1an:	406	403	382	376	24	27	-	-	809
- 1an:	365	368	343	354	22	14	-	-	733
- 2ans	305	505	193	392	112	113	-	-	810
- 3"	303	294	197	196	105	98	1	-	597
- 4"	262	286	154	169	108	117	-	-	548
- 5"	221	267	146	190	75	77	-	-	488
- 6"	346	387	274	308	72	79	-	-	733
- 7"	353	297	260	209	92	87	1	1	650
- 8"	316	348	218	217	95	130	3	1	664
- 9"	308	407	209	317	96	84	3	6	715
-10ans:	314	706	212	590	101	115	1	1	1.020
-11 "	405	491	247	315	155	175	3	1	896
-12 "	518	541	409	437	108	103	1	1	1.059
-13 "	354	362	244	259	102	101	8	2	716
-14 "	836	998	708	918	128	80	-	-	1.834
-15 "	838	890	767	703	71	187	-	-	1.728
-16 "	802	817	719	734	80	81	3	2	1.619
-17 "	775	699	656	661	119	36	-	2	1.474
-18 "	814	957	759	863	55	94	-	-	1.771
-19 "	714	707	587	602	125	99	2	6	1.421
-20 "	674	859	559	760	111	96	4	3	1.533
-21 "	504	508	406	365	97	142	1	1	1.012
-22 "	432	657	329	446	102	210	1	1	1.089
-23 "	425	557	334	399	91	158	-	-	982
-24 "	424	563	314	360	110	203	-	-	1.087
-25 "	534	509	407	336	125	173	2	-	1.013
-26 "	404	587	326	403	77	184	1	-	951
-27 "	438	491	281	426	156	65	1	-	929
-28 "	254	228	172	156	82	72	-	-	482
-29 "	236	259	181	186	55	73	-	-	495
-30 "	251	286	191	212	60	73	-	1	537
-31 "	262	220	213	138	49	82	-	-	482
-32 "	224	240	131	182	93	58	-	-	464
-33 "	149	215	94	135	55	80	-	-	384
-34 "	201	164	138	97	63	67	-	-	365
-35 "	142	204	112	161	29	42	1	1	346
-36 "	145	163	83	113	59	50	-	-	308
-37 "	123	136	101	107	22	29	-	-	259
-38 "	125	158	187	100	38	58	-	-	283
-39 "	141	147	104	106	37	41	-	-	288
-40 "	144	123	105	81	39	42	-	-	267

COMMUNE BULINGA(suite)

AGES	:S E X E		:E T H N I E S						: TOTAL
	:M	:F	:H U T U		:T U T S I		:T W A		
			:M	: F	:M	: F	:M	: F	
41 ans	: 141	: 137	: 108	: 99	: 33	: 38	: -	: -	: 278
42 "	: 166	: 177	: 134	: 147	: 31	: 30	: -	: -	: 343
43 "	: 116	: 127	: 83	: 95	: 33	: 32	: -	: -	: 243
44 "	: 102	: 133	: 74	: 82	: 28	: 51	: -	: -	: 235
45 "	: 125	: 130	: 98	: 68	: 26	: 61	: 1	: 1	: 255
46 "	: 111	: 125	: 81	: 73	: 29	: 51	: 1	: 1	: 236
47 "	: 122	: 106	: 106	: 67	: 16	: 39	: -	: -	: 228
48 "	: 118	: 128	: 92	: 101	: 26	: 27	: -	: -	: 246
49 "	: 106	: 101	: 65	: 39	: 41	: 62	: -	: -	: 207
50 "	: 121	: 105	: 95	: 79	: 26	: 26	: -	: -	: 226
51 "	: 113	: 108	: 92	: 84	: 21	: 24	: -	: -	: 221
52 "	: 124	: 102	: 75	: 77	: 49	: 25	: -	: -	: 226
53 "	: 101	: 141	: 77	: 92	: 24	: 49	: -	: -	: 242
54 "	: 102	: 107	: 79	: 75	: 23	: 31	: -	: 1	: 209
55 "	: 105	: 106	: 87	: 85	: 18	: 21	: -	: -	: 211
56 "	: 101	: 132	: 78	: 105	: 23	: 27	: -	: -	: 233
57 "	: 163	: 104	: 127	: 79	: 36	: 25	: -	: -	: 267
58 "	: 101	: 126	: 78	: 99	: 23	: 27	: -	: -	: 227
59 "	: 102	: 103	: 74	: 91	: 28	: 12	: -	: -	: 205
60 "	: 100	: 105	: 74	: 86	: 26	: 19	: -	: -	: 205
61 "	: 105	: 100	: 76	: 60	: 29	: 40	: -	: -	: 205
62 "	: 104	: 145	: 84	: 125	: 19	: 20	: 1	: -	: 249
63 "	: 96	: 110	: 78	: 94	: 18	: 16	: -	: -	: 206
64 "	: 121	: 104	: 105	: 59	: 16	: 45	: -	: -	: 225
65et"+	: 244	: 313	: 186	: 250	: 55	: 61	: 3	: 2	: 557
TOTAL	: 18.797	: 21.179	: 14.661	: 16.390	: 4.092	: 4.754	: 44	: 35	: 39.976

AGE	SEXE		ETHNIES						TOTAL	
	M	F	HUTU		TUTSI		TWA		M	F
			M	F	M	F	M	F		
- 1 an :	714:	707:	642 :	639:	72:	66:	- :	2 :	1.421	
- 1 an :	675:	649:	602 :	583:	72:	65:	1 :	1 :	1.324	
- 2 ans:	718:	746:	648 :	660:	64:	83:	6 :	3 :	1.464	
- 3 ans:	502:	536:	443 :	484:	59:	52:	- :	- :	1.038	
- 4 ans:	562:	535:	500 :	490:	60:	42:	2 :	3 :	1.097	
- 5 ans:	481:	517:	430 :	451:	51:	66:	- :	- :	998	
- 6 ans:	433:	423:	398 :	380:	34:	42:	1 :	1 :	856	
- 7 ans:	434:	475:	392 :	425:	42:	49:	- :	1 :	909	
- 8 ans:	432:	430:	386 :	388:	43:	40:	3 :	2 :	862	
- 9 ans:	409:	387:	369 :	347:	39:	37:	1 :	3 :	796	
-10 ans:	327:	360:	290 :	315:	35:	44:	2 :	1 :	687	
-11 ans:	311:	325:	268 :	287:	42:	37:	1 :	1 :	636	
-12 ans:	342:	335:	307 :	306:	34:	26:	1 :	3 :	677	
13 ans :	391:	412:	343 :	375:	47:	36:	1 :	1 :	803	
-14 ans:	334:	295:	252 :	280:	78:	13:	4 :	2 :	629	
-15 ans:	372:	393:	335 :	315:	56:	76:	1 :	2 :	765	
-16 ans:	445:	423:	401 :	385:	44:	38:	- :	- :	868	
-17 ans:	408:	469:	352 :	396:	55:	72:	1 :	1 :	877	
18 ans :	372:	391:	283 :	355:	87:	34:	2 :	2 :	763	
-19 ans:	282:	224:	245 :	186:	37:	38:	- :	- :	506	
-20 ans:	469:	525:	434 :	467:	35:	58:	- :	- :	994	
-21 ans:	304:	643:	262 :	604:	41:	38:	1 :	1 :	947	
-22 ans:	314:	410:	266 :	365:	48:	45:	- :	- :	724	
-23 ans:	360:	257:	318 :	218:	42:	39:	- :	- :	617	
-24 ans:	288:	344:	251 :	289:	37:	54:	- :	1 :	632	
-25 ans:	403:	280:	365 :	233:	37:	43:	1 :	4 :	683	
-26 ans:	344:	347:	283 :	306:	59:	36:	2 :	5 :	691	
-27 ans:	277:	355:	226 :	297:	51:	56:	- :	2 :	632	
-28 ans:	270:	272:	241 :	208:	28:	63:	1 :	1 :	542	
-29 ans:	281:	230:	189 :	158:	88:	68:	4 :	4 :	511	
-30 ans:	316:	333:	269 :	237:	47:	96:	- :	- :	649	
-31 ans:	297:	193:	241 :	137:	55:	56:	1 :	- :	490	
-32 ans:	195:	207:	161 :	170:	34:	37:	- :	- :	402	
-33 ans:	242:	227:	210 :	199:	30:	27:	2 :	1 :	469	
-34 ans:	227:	268:	203 :	217:	23:	51:	1 :	4 :	495	
-35 ans:	191:	208:	163 :	147:	28:	59:	- :	2 :	399	
-36 ans:	173:	143:	147 :	99:	26:	42:	- :	2 :	316	
-37 ans:	147:	184:	129 :	142:	16:	41:	2 :	1 :	331	
-38 ans:	154:	149:	100 :	134:	53:	13:	1 :	2 :	303	
-39 ans:	126:	192:	101 :	154:	23:	38:	2 :	- :	318	
-40 ans:	108:	137:	90 :	95:	16:	41:	2 :	1 :	245	

. . . / . . .

KAYENZI(suite)

AGE	: SEXE :		: E T H N I E S :						: TOTAL
	: M	: F	: H U T U		: T U T S I		: T W A		
			: M	: F	: M	: F	: M	: F	
-41 ans:	104:	158:	99:	123:	13:	33:	1 :	- :	262
-42 " :	70:	123:	53:	97:	17 :	26:	- :	- :	193
-43 " :	135:	127:	120:	99:	15 :	28:	- :	- :	262
-44 " :	167:	99:	146:	63:	20 :	36:	1 :	- :	266
-45 " :	120:	76:	98 :	56:	22 :	20:	- :	- :	196
-46 " :	171:	254:	163:	219:	8 :	34:	- :	1 :	425
-47 " :	106:	128:	95:	79:	11 :	49:	- :	- :	234
-48 " :	149:	163:	134 :	135:	14 :	27:	- 1:	1 :	312
-49 " :	108:	119:	101:	98:	7 :	21:	- :	- :	227
-50 " :	120:	118:	107:	110:	13 :	8:	- :	- :	238
-51 " :	178:	114:	161:	108:	17 :	6:	- :	- :	292
-52 " :	58:	178:	61:	156:	7 :	22:	- :	- :	246
-53 " :	75:	185:	68:	174:	7 :	11:	- :	- :	260
-54 " :	89:	164:	76:	150:	12 :	5:	- 1:	1 :	253
-55 " :	99:	118:	84:	110:	15 :	8:	- :	- :	217
-56 " :	57:	68:	146:	61:	10 :	7:	1 :	- :	125
-57 " :	78:	35:	65:	16:	13 :	19:	- :	- :	113
-58 " :	87:	79:	77:	66:	10 :	11:	- :	2:	166
-59 " :	65:	152:	58:	137:	7 :	15 :	- :	- :	217
-60 " :	168:	115:	158:	103:	10 :	12 :	- :	- :	283
-61 " :	51:	93:	44:	87:	7 :	6 :	- :	- :	144
-62 " :	155:	52:	149:	49:	6 :	3 :	- :	- :	207
-63 " :	51:	56:	44:	47:	6 :	8 :	1 :	1 :	107
-64 " :	56:	103:	51:	97:	5 :	6 :	- :	- :	159
-65 et plus :	1.681:	1.351:	1.523:	1179:	151 :	166 :	7 :	6:	3.032
TOTAL :	18.638:	19.164:	16307:	16552:	2271 :	2544 :	68 :	68:	37.802

COMMUNE DE KIGOMA.

A G E	S E X E		E T H N I E S						T O T A L
	M	F	H U T U		T U T S I		T W A		
			M	F	M	F	M	F	
- 1 An	517	545	472	566	42	36	3	3	1.062
- 1 an	557	547	505	495	45	49	7	3	1.104
- 2 ans	368	347	342	316	22	31	4	-	715
- 3 "	416	325	379	298	35	23	2	4	741
- 4 "	283	250	262	233	21	16	-	1	533
- 5 "	362	365	322	322	26	40	14	3	727
- 6 "	180	196	175	179	5	12	-	5	376
- 7 "	347	219	319	208	20	5	8	6	566
- 8 "	180	200	173	189	7	9	-	2	380
- 9 "	134	118	129	112	5	5		1	252
-10 "	133	154	119	144	14	10	-	-	287
-11 "	291	262	264	234	25	27	2	1	553
-12 "	327	376	302	337	22	36	3	3	703
-13 "	202	242	173	198	27	41	2	3	444
-14 "	159	177	136	252	23	13	-	2	336
-15 "	156	278	145	256	8	21	3	1	434
-16 "	284	373	259	341	20	28	5	4	657
-17 "	346	405	316	367	23	31	7	7	751
-18 "	380	441	349	406	26	29	5	6	821
-19 "	383	484	353	427	26	48	4	9	867
-20 "	402	466	365	407	26	53	11	8	868
-21 "	430	365	377	295	43	59	10	11	795
-22 "	396	476	334	401	49	56	13	19	872
-23 "	425	426	363	345	45	65	17	16	851
-24 "	304	316	230	212	54	83	20	21	620
-25 "	602	527	524	427	63	81	15	19	1.129
-26 "	440	601	350	512	74	72	16	17	1.041
-27 "	617	524	531	430	67	74	19	20	1.141
-28 "	425	503	339	402	66	83	20	18	928
-29 "	447	485	351	383	77	85	19	17	932
-30 "	457	518	356	410	86	87	15	21	975
-31 "	443	504	347	400	84	84	12	20	947
-32 "	440	492	344	395	80	81	16	16	932
-33 "	455	473	370	391	73	65	12	17	928
-34 "	450	495	372	430	71	56	7	9	945
-35 "	386	520	319	446	58	62	9	12	906
-36 "	311	514	247	448	52	60	12	6	825
-37 "	282	406	220	332	49	63	13	11	688
-38 "	273	332	210	263	53	60	10	9	605
-39 "	271	324	226	251	46	63	5	10	595

.../...

AGE	SEXES		ETHNIES						TOTAL
			HUTU		TUTSI		TWA		
	M	F	M	F	M	F	M	F	
-40 ans	227	320	177	251	45	62	5	7	547
-41 "	162	281	125	238	30	37	7	6	443
-42 "	133	217	106	182	23	31	4	4	350
-43 "	128	186	97	156	27	25	4	5	314
-44 "	127	176	96	139	28	36	3	1	303
-45 "	149	183	124	156	20	24	5	3	332
-46 "	144	183	122	161	18	17	4	5	327
-47 "	141	185	114	165	19	18	8	2	326
-48 "	150	191	131	169	17	20	2	2	341
-49 "	128	195	106	172	18	21	4	2	323
-50 "	133	175	106	151	23	20	4	4	308
-51 "	120	154	95	128	22	21	3	5	274
-52 "	113	145	88	122	22	20	3	3	358
-53 "	118	137	93	112	22	22	3	3	255
-54 "	113	141	86	121	22	20	5	-	254
-55 "	116	144	87	118	24	24	5	2	260
-56 "	122	163	89	138	28	23	5	2	285
-57 "	104	161	77	134	23	26	4	1	265
-58 "	84	169	64	148	20	18	-	3	253
-59 "	104	162	78	139	22	20	4	3	266
-60 "	104	160	85	134	19	24	-	2	264
-61 "	113	157	93	138	16	18	4	1	270
-62 "	109	149	92	131	17	16	-	2	258
-63 "	104	156	84	135	18	18	2	3	260
-64 "	89	153	63	127	19	25	7	1	242
-65 et plus	2.040	2.570	1.768	2.296	262	265	10	9	4.610
TOTAL	19.436	22.584	16.509	19.369	2.482	2.773	445	442	42.020

COMMUNE DE MASANGO.

AGE	SEXE		ETHNIES						T O T A
			H U T U		T U T S I		T W A		
	M	F	M	F	M	F	M	F	
-1 an	936	913	766	793	165	112	5	8	1.849
-1 an	874	861	724	708	147	149	3	4	1.735
-2 ans	767	846	653	716	107	124	7	6	1.613
-3 ans	764	819	633	688	128	126	3	5	1.583
-4 ans	866	856	744	717	116	136	6	3	1.722
-5 "	652	696	558	589	87	103	7	4	1.348
-6 "	533	617	449	519	78	95	6	3	1.150
-7 "	582	625	383	439	193	183	6	3	1.207
-8 "	368	393	281	289	81	100	6	4	761
-9 "	477	473	420	403	54	67	3	3	950
-10 "	472	457	397	391	72	65	3	1	929
-11 "	377	392	228	327	145	63	4	2	769
-12 "	379	369	226	240	149	124	4	5	748
-13 "	364	477	296	392	65	81	3	4	841
-14 "	494	439	476	355	85	82	3	2	933
-15 "	424	406	359	357	59	49	6	-	830
-16 "	334	426	252	349	79	74	4	3	760
-17 "	419	409	326	329	87	73	6	3	824
-18 "	394	419	322	347	71	68	1	4	813
-19 "	384	385	334	304	47	76	3	5	769
-20 "	289	310	241	242	46	67	2	1	599
-21 "	303	320	256	253	39	66	8	1	623
-22 "	318	347	241	272	75	73	2	2	665
-23 "	324	296	250	234	71	59	3	3	620
-24 "	266	306	225	231	40	72	1	3	572
-25 "	227	214	185	164	37	49	5	1	441
-26 "	238	275	191	240	42	32	5	3	513
-27 "	263	306	203	233	57	70	3	3	569
-28 "	256	333	212	250	42	82	2	1	589
-29 "	282	263	237	197	40	65	5	1	545
-30 "	254	281	188	201	63	77	3	3	535
-31 "	292	324	241	225	48	91	3	8	616
-32 "	242	193	194	130	44	61	4	2	435
-33 "	235	312	176	234	55	74	4	4	547
-34 "	259	259	211	191	46	67	2	1	518
-35 "	207	221	159	151	47	68	1	2	428
- "	255	219	201	150	53	65	1	4	474
-37 "	201	231	146	167	51	60	4	4	432
-38 "	202	239	168	173	31	64	3	2	441
-39 "	201	219	145	151	53	65	3	3	420
-40 "	203	187	167	134	32	50	4	3	390

.../...

A G E	S E X E		E T H N I E S						T O T A
			H U T U		T U T S I		T W A		
	M	F	M	F	M	F	M	F	
41ans	137	178	106	114	30	61	1	3	315
-42 ans	196	164	153	114	38	47	5	3	360
-43 ans	154	195	111	150	40	36	3	9	347
-44 "	152	159	103	112	47	44	2	3	311
-45 "	176	156	151	108	23	48	2	-	332
-46 "	139	189	112	153	24	34	3	2	328
-47 "	137	141	106	103	28	36	3	2	278
-48 "	125	133	104	101	19	28	2	4	258
-49 "	124	117	101	75	20	39	3	3	241
-50 "	132	156	106	114	22	40	4	2	288
-51 "	114	143	102	108	12	33	-	2	257
-52 "	126	268	103	103	21	36	2	3	268
-53 "	109	130	99	107	8	20	2	3	239
-54 "	124	158	104	117	17	36	3	5	282
-55 "	116	166	101	123	13	39	2	4	282
-56 "	131	162	106	124	21	37	4	1	293
-57 "	107	137	94	102	12	33	1	2	244
-58 "	114	114	100	99	10	8	4	7	228
-59 "	108	147	91	110	15	33	2	4	255
-60 "	134	169	113	132	17	27	4	10	303
-61 "	121	139	109	112	10	25	2	2	260
-62 "	111	124	96	102	10	15	5	7	235
-63 "	120	127	101	99	10	21	9	7	247
-64 "	117	140	105	109	10	27	2	4	257
-65 et plus	1654	2.184	1.335	1.862	234	274	85	48	3.838
TOTAUX	20.955	22699	16905	18028	3.738	4.404	312	267	43.654

AGE	SEX		ETHNIES						TOTAL
			HUTU		TUTSI		TWA		
	M	F	M	F	M	F	M	F	
- 1 An	492	489	415	419	74	67	3	3	981
- 1 An	702	687	621	590	80	94	1	3	1.389
- 2 ans	543	547	467	457	75	86	1	4	1.090
- 3 "	586	600	506	518	77	80	3	2	1.186
- 4 "	631	695	546	595	80	98	5	2	1.326
- 5 "	575	549	497	472	72	75	6	2	1.124
- 6 "	466	448	399	384	67	64	-	-	914
- 7 "	453	466	390	428	62	57	1	1	939
- 8 "	397	420	355	364	42	55	-	1	817
- 9 "	371	409	304	344	65	63	2	2	780
-10 "	465	417	398	374	66	42	1	1	882
-11 "	401	389	340	326	60	61	1	2	790
-12 "	347	380	287	336	58	44	2	-	727
-13 "	399	396	340	331	56	64	3	1	795
-14 "	414	437	340	366	72	70	2	1	851
-15 "	241	282	206	235	35	46	-	1	523
-16 "	414	411	354	340	59	69	1	2	825
-17 "	411	389	342	335	68	53	1	1	800
-18 "	417	427	347	361	68	60	2	6	844
-19 "	388	409	325	349	61	60	2	-	797
-20 "	311	312	253	263	54	47	4	2	623
-21 "	341	361	274	299	67	60	-	2	702
-22 "	362	392	309	335	50	56	3	1	754
-23 "	328	333	264	283	60	48	4	2	661
-24 "	294	357	245	304	46	52	5	1	651
-25 "	347	306	300	242	46	55	1	9	653
-26 "	283	287	212	233	65	54	6	-	570
-27 "	318	295	255	234	61	53	2	8	613
-28 "	265	269	222	230	42	37	1	2	534
-29 "	240	244	199	202	38	42	3	-	484
-30 "	229	211	185	177	43	33	1	1	440
-31 "	189	205	149	156	38	48	2	1	394
-32 "	170	193	148	153	22	37	-	3	363
-33 "	200	170	160	134	40	35	-	1	370
-34 "	129	127	103	108	25	19	1	-	256
-35 "	125	269	104	238	21	31	-	-	394
-36 "	115	170	90	141	25	28	-	1	285
-37 "	135	153	107	121	28	32	-	-	288
-38 "	131	133	104	112	27	20	-	1	264
-39 "	99	130	79	118	19	12	1	-	229
-40 "	117	200	96	168	20	31	1	1	317

.../...

COMMUNE MUGINA(suite)

AGE	: S E X E		: E T H N I E S :						: TOTAL
			: H U T U		: T U T S I		: T W A		
	: M	: F	: M	: F	: M	: F	: M	: F	
-41 ans	77	150	58	114	18	36	1	-	227
-42 "	69	130	54	108	15	22	-	-	199
-43 "	196	181	150	147	43	32	3	2	377
-44 "	67	103	59	85	8	15	-	3	170
-45 "	103	204	83	178	17	25	3	1	307
-46 "	88	171	68	138	18	31	2	2	259
-47 "	86	195	74	169	11	25	1	1	281
-48 "	77	130	68	103	9	26	-	1	207
-49 "	69	141	62	113	7	28	-	-	210
-50 "	84	102	67	84	16	18	1	-	186
-51 "	103	143	89	99	14	41	-	3	246
-52 "	67	44	60	36	7	8	-	-	111
-53 "	87	71	74	60	13	11	-	-	158
-54 "	54	31	48	27	6	4	-	-	85
-55 "	130	174	114	147	15	25	1	2	304
-56 "	60	106	46	88	14	17	-	1	166
-57 "	69	66	61	54	7	11	1	1	135
-58 "	56	63	45	50	11	11	-	2	119
-59 "	52	60	41	48	11	11	-	1	112
-60 "	71	45	64	38	6	7	1	-	116
-61 "	46	109	39	85	7	24	-	-	155
-62 "	41	35	33	30	8	4	-	1	76
-63 "	67	21	52	16	15	5	-	-	88
-64 "	36	47	29	34	7	12	-	1	83
-65 "	54	152	38	116	14	33	2	3	206
-65 et plus	502	500	399	386	97	106	6	8	1.002

T O T A L: 16252 : 17.558 : 13.612 : 14.720 : 2.540 : 2.726 : 92 : 104 : 33.810

A G E	: <u>SEXE</u>		: <u>ETHNIES</u>				: <u>T W A</u>		: <u>T O T A</u>
	:		: <u>H U T U</u>		: <u>T U T S I</u>		: <u>T W A</u>		
	: M	: F	: M	: F	: M	: F	: M	: F	
- 1 An	: 501	: 586	: 458	: 538	: 38	: 41	: 5	: 7	: 1.037
- 1 "	: 576	: 604	: 545	: 575	: 29	: 28	: 2	: 1	: 1.180
- 2 Ans	: 446	: 479	: 424	: 448	: 20	: 30	: 2	: 1	: 925
- 3 "	: 530	: 532	: 502	: 492	: 28	: 38	-	: 2	: 1.062
- 4 "	: 559	: 551	: 522	: 518	: 36	: 30	: 1	: 3	: 1.110
- 5 "	: 414	: 470	: 391	: 434	: 23	: 35	-	: 1	: 884
- 6 "	: 422	: 447	: 393	: 415	: 24	: 27	: 5	: 5	: 869
- 7 "	: 519	: 553	: 482	: 520	: 35	: 28	: 2	: 5	: 1.072
- 8 "	: 462	: 448	: 435	: 415	: 25	: 28	: 2	: 5	: 910
- 9 "	: 407	: 472	: 379	: 451	: 23	: 17	: 5	: 4	: 879
-10 "	: 533	: 366	: 512	: 338	: 20	: 27	: 1	: 1	: 899
-11 "	: 420	: 386	: 400	: 360	: 15	: 22	: 5	: 4	: 806
-12 "	: 406	: 432	: 382	: 412	: 22	: 18	: 2	: 2	: 838
-13 "	: 330	: 352	: 319	: 327	: 11	: 21	-	: 4	: 682
-14 "	: 356	: 376	: 340	: 359	: 14	: 16	: 2	: 1	: 732
-15 "	: 540	: 522	: 521	: 503	: 18	: 18	: 1	: 1	: 1.062
-16 "	: 372	: 601	: 335	: 571	: 34	: 26	: 3	: 4	: 973
-17 "	: 425	: 460	: 387	: 411	: 32	: 43	: 6	: 6	: 885
-18 "	: 576	: 579	: 538	: 543	: 32	: 31	: 6	: 5	: 1.155
-19 "	: 611	: 597	: 587	: 572	: 21	: 18	: 3	: 3	: 1.208
-20 "	: 316	: 360	: 282	: 326	: 26	: 30	: 8	: 4	: 676
-21 "	: 352	: 384	: 320	: 359	: 30	: 24	: 2	: 1	: 736
-22 "	: 370	: 339	: 335	: 298	: 31	: 36	: 4	: 5	: 709
-23 "	: 321	: 354	: 293	: 321	: 28	: 28	-	: 5	: 675
-24 "	: 296	: 332	: 273	: 315	: 22	: 16	: 1	: 1	: 628
-25 "	: 273	: 325	: 244	: 294	: 25	: 28	: 4	: 3	: 598
-26 "	: 231	: 339	: 209	: 312	: 19	: 25	: 3	: 2	: 570
-27 "	: 264	: 282	: 247	: 258	: 14	: 22	: 3	: 2	: 546
-28 "	: 260	: 286	: 232	: 252	: 24	: 33	: 4	: 1	: 545
-29 "	: 307	: 377	: 286	: 366	: 21	: 11	-	-	: 684
-30 "	: 225	: 270	: 211	: 248	: 13	: 20	: 1	: 2	: 495
-31 "	: 357	: 290	: 339	: 278	: 16	: 11	: 2	: 1	: 647
-32 "	: 309	: 349	: 288	: 336	: 18	: 13	: 3	-	: 658
-33 "	: 266	: 342	: 247	: 322	: 17	: 20	: 2	-	: 608
-34 "	: 259	: 326	: 243	: 303	: 14	: 21	: 2	: 2	: 585
-35 "	: 260	: 308	: 237	: 298	: 22	: 10	: 1	-	: 568
-36 "	: 292	: 353	: 281	: 328	: 10	: 24	: 1	: 1	: 645
-37 "	: 381	: 335	: 369	: 320	: 11	: 14	: 1	: 1	: 726
-38 "	: 260	: 386	: 244	: 369	: 15	: 16	: 1	: 1	: 646
-39 "	: 121	: 142	: 113	: 127	: 7	: 15	: 1	-	: 263
-40 "	: 132	: 165	: 121	: 142	: 11	: 21	-	: 2	: 297

. . . / . . .

AGE	SEX		ETHNIES				TOTAL			
			HUTU		TUTSI		TWA			
	M	F	M	F	M	F	M	F		
-41 ans:	155:	133 :	144:	119 :	11 :	12:	-	2 :		288
-42 " :	146:	158 :	140:	145 :	6 :	13:	-	- :		304
-43 " :	114:	146 :	103:	132 :	9 :	14:	2 :	- :		260
-44 " :	147:	146 :	143:	138 :	4 :	6:	-	-2 :		293
-45 " :	129:	140 :	112:	137 :	14 :	2:	3 :	1 :		269
-46 " :	134:	133 :	126:	126 :	8 :	6:	-	1 :		267
-47 " :	114:	130 :	102:	121 :	11 :	8:	1 :	1 :		244
-48 " :	113:	136 :	99:	130 :	13 :	6:	1 :	- :		249
-49 " :	117:	137 :	109:	128 :	7 :	7:	1 :	2 :		254
-50 " :	122:	120 :	113:	116 :	6 :	4:	3 :	- :		242
-51 " :	111:	115 :	104:	111 :	7 :	4:	-	- :		226
-52 " :	111:	122 :	102:	116 :	6 :	6:	3 :	- :		233
-53 " :	113:	127 :	99:	122 :	12 :	5:	2 :	- :		240
-54 " :	112:	120 :	107:	116 :	5 :	4:	-	- :		232
-55 " :	113:	113 :	103:	105 :	7 :	8:	3 :	- :		226
-56 " :	103:	117 :	92:	114 :	9 :	3:	2 :	- :		220
-57 " :	114:	112 :	104:	105 :	8 :	7:	2 :	- :		226
-58 " :	97:	113 :	91:	107 :	6 :	6:	-	- :		210
-59 " ::	92:	102 :	91:	99 :	1 :	3:	-	- ::		194
-60 " :	73:	89 :	63:	83 :	9 :	6:	1 :	- :		162
-61 " :	73:	94 :	68:	91 :	5 :	3:	-	- :		167
-62 " :	83:	105 :	74:	101 :	8 :	3:	1 :	1 :		188
-63 " :	66:	95 :	57:	88 :	8 :	6:	1 :	1 :		161
-64 " :	56:	64 :	51:	61 :	4 :	2:	1 :	1 :		120
-65 et										
plus :	436:	638 :	398:	541 :	36 :	97:	2 :	- :		1.074

TOTAL :18.301:19.962:17.061:18.630:1.114: 1.221: 126 : 111 : 38.263

=====

A G E	S E X E		E T H N I E S						T O T A L
	M	F	H U T U		T U T S I		T W A		
			M	F	M	F	M	F	
- 1 An	257	247	219	210	38	37	-	-	504
- 1 an	284	299	241	258	42	39	1	2	583
- 2 ans	268	317	225	277	43	40	-	-	585
- 3 ans	660	445	532	368	118	70	10	7	1.105
- 4 "	629	489	544	435	77	46	8	8	1.118
- 5 "	522	450	429	402	89	41	8	7	972
- 6 "	431	400	337	352	85	42	9	6	831
- 7 "	523	538	396	449	126	89	1	-	1.061
- 8 "	414	413	379	364	29	41	6	8	827
- 9 "	413	392	366	299	40	89	7	4	805
-10 "	444	398	413	357	26	35	5	6	842
-11 "	486	520	374	445	102	67	10	8	1.006
-12 "	377	429	262	342	105	80	10	7	806
-13 "	381	388	263	356	108	26	10	6	769
-14 "	331	270	237	249	84	11	10	10	601
-15 "	354	301	246	217	94	79	14	5	655
-16 "	362	386	332	347	28	35	2	4	748
-17 "	341	327	270	253	58	66	13	8	668
-18 "	370	430	291	347	78	81	1	2	800
-19 "	477	432	409	366	64	64	4	2	909
-20 "	378	498	349	448	27	47	2	3	876
-21 "	427	336	396	258	28	77	3	1	763
-22 "	338	324	268	254	66	68	4	2	662
-23 "	380	235	342	201	37	30	1	4	615
-24 "	375	292	286	238	79	52	10	2	667
-25 "	198	287	169	236	29	50	-	1	485
-26 "	381	385	335	345	46	39	-	1	766
-27 "	333	295	278	220	43	73	12	2	628
-28 "	301	293	223	246	72	45	6	2	594
-29 "	322	228	272	178	45	46	5	4	550
-30 "	320	282	289	238	31	43	-	1	602
-31 "	344	306	296	261	47	45	1	-	650
-32 "	231	271	164	205	63	63	4	3	502
-33 "	284	238	245	198	36	39	3	1	522
-34 "	227	187	162	144	63	40	2	3	414
-35 "	150	234	78	157	64	54	8	3	364
-36 "	237	195	154	126	83	69	-	-	432
-37 "	198	206	145	151	52	52	1	3	404
-38 "	238	230	202	201	36	29	-	-	468
-39 "	214	193	181	161	32	33	1	1	407
-40 "	192	215	178	191	14	23	-	1	407

.../...

AGE	SEX E		ETHN I E S						TOTAL
			H U T U		T U T S I		T W A		
	M	F	M	F	M	F	M	F	
-41 ans	209	251	142	200	66	51	1	-	460
-42 "	122	230	65	199	57	31	-	-	352
-43 "	198	146	165	88	33	58	-	-	344
-44 "	204	200	157	149	46	51	1	-	404
-45 "	120	239	60	155	58	84	2	-	359
-46 "	151	125	84	69	67	54	-	2	276
-47 "	110	119	77	58	30	59	3	2	229
-48 "	181	112	142	87	39	25	-	-	293
-49 "	200	117	167	66	33	51	-	-	317
-50 "	190	201	163	168	26	31	1	2	391
-51 "	127	147	83	83	42	61	2	3	274
-52 "	193	127	138	85	55	42	-	-	320
-53 "	146	123	79	67	67	54	-	2	269
-54 "	139	118	79	59	60	58	-	1	257
-55 "	130	112	88	70	42	42	-	-	242
-56 "	79	77	60	46	19	31	-	-	156
-57 "	75	80	38	45	37	35	-	-	155
-58 "	135	119	71	60	62	58	2	1	254
-59 "	81	86	50	43	31	42	-	1	167
-60 "	143	172	75	157	68	15	-	-	315
-61 "	81	92	42	55	39	37	-	-	173
-62 "	98	134	50	87	45	46	3	1	232
-63 "	69	79	34	45	34	32	1	2	148
-64 "	102	96	71	60	31	35	-	1	198
-65 et plus	667	735	502	545	162	182	3	8	1.402
TOTAL	18.342	17.618	14.455	14.096	3.676	3.358	211	164	35.960

COMMUNE DE MUSAMBIRA.

A G E	S E X E		E T H N I E S						: TOTAL
			H U T U		T U T S I		T W A		
	M	F	M	F	M	F	M	F	
- 1 An	323	256	295	233	27	23	1	-	579
- 1 an	422	430	371	384	51	46	-	-	852
- 2 ans	465	475	412	414	53	59	-	2	940
- 3 "	577	587	516	512	57	74	4	1	1.164
- 4 "	476	466	427	408	48	57	1	1	942
- 5 "	503	516	440	466	59	48	4	2	1.019
- 6 "	498	580	436	503	59	73	3	4	1.078
- 7 "	491	471	431	421	57	49	3	1	962
- 8 "	461	451	406	396	51	54	4	1	912
- 9 "	516	496	454	441	60	54	2	1	1.012
-10 "	542	587	465	510	71	75	6	2	1.127
-11 "	393	549	361	505	30	39	2	5	942
-12 "	432	441	382	389	46	41	4	11	873
-13 "	411	443	322	333	83	102	6	8	854
-14 "	313	298	268	248	42	47	3	3	611
-15 "	447	470	338	302	102	161	7	7	917
-16 "	204	246	118	120	81	114	5	12	450
-17 "	322	360	191	220	122	128	9	12	682
-18 "	322	462	167	284	144	172	11	6	784
-19 "	572	624	386	422	168	193	18	9	1.196
-20 "	377	454	301	352	71	95	5	7	831
-21 "	327	401	209	268	107	128	11	5	728
-22 "	297	361	178	238	115	117	4	6	658
-23 "	283	393	154	252	122	129	7	12	676
-24 "	307	364	176	200	126	155	5	9	671
-25 "	305	325	177	182	123	138	5	5	630
-26 "	290	321	154	182	129	134	7	5	611
-27 "	313	314	191	161	117	149	5	4	627
-28 "	294	313	164	181	126	126	4	6	607
-29 "	221	250	147	151	72	93	2	6	471
-30 "	236	227	137	147	95	78	4	2	463
-31 "	253	216	148	130	104	83	1	3	469
-32 "	250	183	162	98	86	83	2	2	433
-33 "	243	209	165	137	75	68	3	4	452
-34 "	210	233	141	146	65	85	4	2	443
-35 "	218	185	145	122	70	58	3	5	403
-36 "	154	193	102	130	49	59	3	4	347
-37 "	128	121	108	100	17	16	3	5	249
-38 "	125	97	99	87	22	9	4	1	222
-39 "	115	126	101	109	14	14	-	3	241
-40 "	116	112	97	95	15	12	4	5	228

.../...

Commune Musambira(suite)

A G E	S E X E		E T H N I E S						T O T A L
			H U T U		T U T S I		T W A		
	M	F	M	F	M	F	M	F	
- 41 ans:	128:	124:	116:	112:	9 :	8 :	3 :	4 :	252
- 42 " :	130:	124:	117:	112:	10 :	8 :	3 :	4 :	254
- 43 " :	128:	117:	111:	94:	13 :	17 :	4 :	6 :	245
- 44 " :	117:	126:	102:	106:	9 :	17 :	6 :	3 :	243
- 45 " :	179:	184:	170:	162:	9 :	21 :	- :	1 :	363
- 46 " :	112:	129:	100:	119:	12 :	8 :	- :	2 :	241
- 47 " :	99:	122:	89:	101:	7 :	17 :	3 :	4 :	221
- 48 " :	90:	103:	82:	93:	8 :	8 :	- :	2 :	193
- 49 " :	97:	114:	87:	106:	7 :	8 :	3 :	- :	212
- 50 " :	93:	101:	74:	79:	17 :	17 :	2 :	5 :	194
- 51 " :	115:	103:	87:	89:	21 :	10 :	7 :	4 :	218
- 52 " :	151:	181:	125:	140:	23 :	38 :	3 :	3 :	332
- 53 " :	84:	109:	67:	93:	15 :	14 :	2 :	2 :	193
- 54 " :	101:	114:	92:	104:	9 :	10 :	- :	- :	215
- 55 " :	95:	98:	86:	95:	8 :	8 :	1 :	1 :	193
- 56 " :	74:	88:	68:	84:	5 :	3 :	1 :	1 :	162
- 57 " :	73:	88:	67:	84:	5 :	3 :	1 :	1 :	161
- 58 " :	83:	84:	80:	80:	3 :	4 :	- :	- :	167
- 59 " :	84:	88:	78:	84:	4 :	3 :	2 :	1 :	172
- 60 " :	67:	89:	58:	78:	6 :	9 :	3 :	2 :	157
- 61 " :	64:	99:	54:	81:	7 :	10 :	3 :	8 :	163
- 62 " :	86:	86:	78:	76:	7 :	6 :	1 :	4 :	172
- 63 " :	83:	89:	73:	75:	8 :	12 :	2 :	2 :	172
- 64 " :	75:	87:	72:	81:	3 :	6 :	- :	- :	162
- 65 et plus :	759:	1.032:	673:	860:	72 :	141 :	14 :	31 :	1.791

T O T A L: I69 I0: 18.285:13.248:14.167: 3.428: 3.839 : 243 : 279:35.204

COMUNE DE MUSHUBATI:

A G E	S E X E		E T H N I E S								T O T A L
			H U T U		T U T S I		T W A				
	M	F	M	F	M	F	M	F			
- 1 An	649	720	632	687	15	32	2	1			1.369
- 1 an	619	555	588	543	31	12	-	-			1.174
- 2 ans	712	760	678	745	34	15	-	-			1.472
- 3 "	507	581	486	565	19	14	2	2			1.088
- 4 "	417	483	410	472	6	9	1	2			900
- 5 "	398	378	386	360	10	18	2	-			776
- 6 "	362	486	346	448	15	38	1	-			848
- 7 "	432	458	418	451	12	7	2	-			890
- 8 "	281	450	267	441	14	9	-	-			731
- 9 "	494	544	479	537	15	7	-	-			1.038
-10 "	531	488	520	470	10	18	1	-			1.019
-11 "	525	509	508	495	17	13	-	-			1.034
-12 "	473	513	458	504	14	9	-	1			986
-13 "	485	554	470	540	14	14	1	-			1.039
-14 "	580	560	568	541	10	19	2	-			1.140
-15 "	569	604	554	589	15	14	-	-			1.173
-16 "	482	532	466	515	14	16	2	-1			1.014
-17 "	606	488	594	466	11	21	1	-			1.094
-18 "	479	533	464	515	13	17	2	1			1.012
-19 "	561	446	550	432	10	12	1	2			1.007
-20 "	426	524	411	501	14	22	1	1			950
-21 "	541	467	529	433	11	34	1	-			1.008
-22 "	446	474	429	435	16	37	1	1			920
-23 "	514	520	492	483	21	36	1	1			1.034
-24 "	560	510	545	490	15	20	-	-			1.070
-25 "	427	296	405	275	22	21	-	-			723
-26 "	265	270	248	249	16	21	1	-			535
-27 "	328	312	306	283	22	29	-	-			640
-28 "	349	341	325	325	24	16	-	-			690
-29 "	340	364	322	346	18	17	-	1			704
-30 "	350	437	329	416	19	21	2	-			787
-31 "	424	532	403	508	20	24	1	-			956
-32 "	507	390	489	355	18	35	-	-			897
-33 "	339	316	320	291	18	25	1	-			655
-34 "	383	275	366	258	15	17	2	-			658
-35 "	326	296	307	280	18	16	1	-			622
-36 "	324	231	304	213	19	17	1	1			555
-37 "	254	254	237	229	24	24	3	1			518

A G E	S E X E		E T H N I E S				T W A		TOTAL
	M	F	H U T U		T U T S I		M	F	
			M	F	M	F			
- 38 ans	481	325	463	309	17	16	1	-	806
- 39 "	200	226	182	208	16	16	2	2	426
- 40 "	207	298	188	280	19	17	-	1	505
- 41 "	251	247	237	225	13	18	1	4	498
- 42 "	303	317	283	292	19	25	1	-	620
- 43 "	199	317	179	291	19	24	1	2	516
- 44 "	265	329	251	312	14	15	-	2	594
- 45 "	240	303	223	278	17	23	-	2	543
- 46 "	266	308	251	291	15	15	-	2	574
- 47 "	222	249	207	234	15	14	-	1	471
- 48 "	277	250	261	235	13	15	3	-	527
- 49 "	215	208	199	193	14	15	2	-	423
- 50 "	184	227	171	220	12	6	1	1	411
- 51 "	185	225	168	214	16	8	1	3	410
- 52 "	184	210	161	196	23	14	-	-	394
- 53 "	197	288	177	272	19	14	1	2	485
- 54 "	187	251	166	237	21	14	-	-	438
- 55 "	196	229	180	214	16	15	-	-	425
- 56 "	168	182	152	169	14	13	1	-	350
- 57 "	201	195	177	186	23	9	1	-	396
- 58 "	206	210	187	195	19	15	-	-	416
- 59 "	191	186	169	174	22	12	-	-	377
- 60 "	194	162	177	143	17	18	-	1	356
- 61 "	147	203	131	192	16	11	-	-	350
- 62 "	160	204	145	190	15	14	-	-	364
- 63 "	165	264	155	255	10	9	-	-	429
- 64 "	209	225	197	219	12	6	-	-	434
- 65 et :									
plus	2285	2.464	2.203	2.393	80	61	2	10	4.749

T O T A L : 23460 : 26553 : 24.249 : 25.303 : 1.155 : 1.198 : 54 : 50 : 52015

N.B.: La Commune Mushubati a quatre personnes naturalisées :
 1- masculin, 12 ans
 1- masculin, 56 ans
 1- féminin, 17 ans
 1- féminin, 22 ans.

AGE	: S E X E :		: E T H N I E S :						: N A T U R A -		: T O T :
			HUTU		TUTSI		TWA		LISES		
	M	F	M	F	M	F	M	F	M	F	
1 An	520	540	378	390	139	147	1	1	2	2	1.060
1 "	504	524	364	383	137	139	1	1	2	2	1.028
2 ans	481	503	343	362	137	138	1	1	2	2	984
3 "	469	492	336	352	131	138	-	1	2	1	961
4 "	461	485	328	345	128	136	2	2	3	2	946
5 "	448	468	325	336	119	128	2	2	2	2	916
6 "	422	385	308	272	110	109	2	3	2	1	807
7 "	386	352	272	241	110	107	3	2	1	2	738
8 "	433	440	318	329	109	107	4	3	2	1	873
9 "	428	434	314	323	108	105	4	5	2	1	862
10 "	424	438	312	330	107	103	4	4	1	1	862
11 "	421	422	310	318	105	98	4	5	2	1	843
12 "	416	424	307	321	102	97	5	4	2	2	840
13 "	404	416	303	316	95	95	5	5	1	1	820
14 "	404	416	302	319	94	91	6	5	2	1	820
15 "	401	399	301	307	94	86	4	4	2	2	800
16 "	361	383	251	307	103	69	5	5	2	2	744
17 "	356	379	248	305	102	68	5	4	1	2	735
18 "	330	330	229	225	95	99	4	4	2	2	660
19 "	320	331	222	230	92	97	5	3	1	1	651
20 "	312	323	219	223	87	95	4	4	2	1	635
21 "	304	314	217	217	82	93	4	3	1	1	618
22 "	297	317	218	222	75	91	3	3	1	1	614
23 "	289	313	213	218	71	90	4	4	1	1	602
24 "	286	311	212	219	69	88	4	3	1	1	597
25 "	262	281	191	190	66	86	3	4	2	1	543
26 "	258	276	189	188	64	84	4	3	1	1	534
27 "	250	276	183	189	62	82	3	4	2	1	526
28 "	275	286	184	193	86	88	4	3	1	2	561
29 "	278	281	185	191	89	85	3	4	1	1	559
30 "	271	281	181	190	84	87	4	3	2	1	552
31 "	258	270	179	180	75	84	3	4	1	2	528
32 "	257	267	174	183	78	80	4	3	1	1	524
33 "	249	266	172	181	73	81	3	3	1	1	515
34 "	259	259	176	176	77	79	4	3	2	1	518
35 "	239	248	161	167	74	77	3	3	1	1	487
36 "	229	239	154	159	70	76	4	3	1	1	468
37 "	222	238	151	161	67	74	3	2	1	1	460
38 "	216	234	147	148	65	72	3	3	1	1	450

.../...

COMMUNE DE NTONGWE(suite)

AGE	:S E X E :		:E T H N I E S										:T O T A L :
			:H U T U		:T U T S I		:T W A		:NATURA- LISES				
	:M	:F	:M	:F	:M	:F	:M	:F	:M	:F	:	:	
39 ans:	221:	226:	149:	153 :	66:	70:	4:	2 :	2 :	1:	447		
40 " :	209:	219:	141:	146 :	64:	68:	3:	3:	1 :	2:	428		
41 " :	201:	210:	136:	141 :	61:	66:	3:	2:	1::	1:	411		
42 " :	197:	205:	133:	139 :	60:	62:	3:	3:	1 :	1:	402		
43 " :	195:	195:	130:	130 :	60:	61:	4:	3:	1 :	1:	390		
44 " :	197:	187:	128:	133 :	64:	60:	3:	2:	2 :	2:	384		
45 " :	180:	188:	121:	125 :	54:	59:	4:	3:	1 :	1:	368		
46 " :	170:	183:	118:	123 :	48:	57:	3:	2:	1 :	1:	353		
47 " :	162:	179:	112:	120 :	47:	55:	2:	3:	1 :	1:	341		
48 " :	159:	168:	106:	113 :	49:	52:	3:	2:	1 :	1:	327		
49 " :	155:	162:	101:	110 :	51:	49:	2:	2:	1 :	1:	317		
50 " :	147:	151:	100:	100 :	44:	47:	2:	3:	1 :	1:	298		
51 " :	136:	150:	94:	102 :	39:	45:	2:	2:	1 :	1:	286		
52 " :	131:	148:	91:	103 :	37:	42:	2:	2:	1 :	1:	279		
53 " :	124:	136:	87:	92 :	35:	40:	2:	3:	- :	1:	260		
54 " :	129:	131:	86:	90 :	40:	38:	2:	2:	1 :	1:	260		
55 " :	118:	125:	81:	85 :	34:	36:	2:	3:	1 :	1:	243		
56 " :	103:	108:	71:	76 :	29:	30:	2:	2:	1 :	-:	211		
57 " :	98:	103:	68:	72 :	28:	26:	2:	4:	- :	1:	201		
58 " :	90:	96:	60:	65::	26:	29:	3:	2:	1 :	-:	186		
59 " :	83:	91:	58:	62 :	23:	25:	2:	3:	- :	1:	174		
60 " :	80:	86:	55:	60 :	22:	24:	2:	2:	1 :	-:	166		
61 " :	77:	83:	53:	56 :	22:	23:	2:	3:	- :	1:	160		
62 " :	75:	79:	50:	54 :	21:	23:	3:	2:	1 :	-:	154		
63 " :	69:	79:	45:	53 :	21:	22:	2:	3:	1 :	1:	148		
64 " :	65:	75:	44:	51 :	19:	22:	2:	2:	- :	-:	140		
65 et plus :	401:	563:	295:	390 :	98:	162:	7:	10:	1 :	1:	964		
=====													
TOTAL :	17.372:	18.167:	12290:	12850 :	4.791:	5.042:	207:	200:	84 :	75:	35539		
=====													

	AGE : SEXE		ETHNIES						TOTAL
	M	F	HUTU		TUTSI		TWA		
			M	F	M	F	M	F	
- 1 An	686	703	658	674	28	26	-	3	1.389
- 1 "	701	758	671	712	30	46	-	-	1.459
- 2 ans	921	902	881	867	40	35	-	-	1.823
- 3 "	746	775	714	729	32	45	-	1	1.521
- 4 "	708	793	681	778	24	15	3	-	1.501
- 5 "	584	650	556	624	28	26	-	-	1.234
- 6 "	773	731	742	697	31	34	-	-	1.504
- 7 "	834	778	790	754	44	23	-	1	1.612
- 8 "	594	570	577	550	17	20	-	-	1.164
- 9 "	472	481	453	456	19	24	-	1	953
-10 "	378	359	364	344	14	14	-	1	737
-11 "	395	362	388	358	7	4	-	-	757
-12 "	428	487	419	466	11	21	-	-	915
-13 "	424	222	411	207	13	15	-	-	646
-14 "	372	312	356	290	15	22	1	-	684
-15 "	389	425	376	417	13	8	-	-	814
-16 "	475	472	462	451	13	21	-	-	947
-17 "	428	458	416	431	12	27	-	-	886
-18 "	490	472	473	459	17	13	-	-	962
-19 "	485	454	471	428	13	25	1	1	939
-20 "	308	328	289	318	19	10	-	-	636
-21 "	330	324	320	311	10	13	-	-	654
-22 "	301	353	291	330	10	23	-	-	654
-23 "	419	451	399	429	20	21	-	1	870
-24 "	332	372	319	363	13	9	-	-	704
-25 "	416	372	402	354	14	18	-	-	788
-26 "	468	490	452	460	16	30	-	-	958
-27 "	400	411	383	392	17	19	-	-	811
-28 "	363	385	339	367	23	18	1	-	748
-29 "	416	333	395	317	21	16	-	-	749
-30 "	312	278	297	261	15	16	-	1	590
-31 "	141	57	133	54	7	3	1	-	198
-32 "	235	160	226	154	9	6	-	-	395
-33 "	281	246	261	233	20	12	-	1	527
-34 "	254	232	235	218	19	13	-	1	486
-35 "	178	185	167	166	11	18	-	1	363
-36 "	258	275	245	259	13	16	-	-	533
-37 "	243	198	224	186	19	12	-	-	441
-38 "	263	256	244	237	19	19	-	-	519
-39 "	179	156	162	144	17	12	-	-	335
-40 "	178	228	163	211	15	17	-	-	406

.../...

AGE	SEX E		ETHNIES						TOTAL
	M	F	HUTU		TUTSI		TWA		
			M	F	M	F	M	F	
-41ans:	148:	191 :	140 :	117:	8 :	14 :	- :	- :	339
-42 " :	154:	175 :	147 :	167:	7 :	7 :	- :	1:	329
-43 " :	130:	87 :	124 :	78:	6 :	9 :	- :	- :	217
-44 " :	124:	115 :	112 :	105:	12 :	10 :	- :	- :	239
-45 " :	92:	73 :	82::	62:	10 :	11 :	- :	- :	165
-46 " :	164:	310 :	460 :	299:	4 :	11 :	- :	- :	474
-47 " :	126:	145 :	113 :	141:	13 :	4 :	- :	- :	271
-48 " :	142	215 :	138 :	198:	3 :	17 :	1:	- :	357
-49 " :	106:	87 :	100 :	84:	6 :	3 :	- :	- :	193
-50 " :	109:	110 :	107 :	99:	2 :	11 :	- :	- ::	219
-51 " :	116:	152 :	110 :	149:	6 :	3 :	- :	- :	268
-52 " :	101:	104 ::	97 :	101:	4 :	3 :	- :	- :	205
-53 " :	144:	147 :	128 :	137:	16 :	10 :	- :	- :	291
-54 " :	138:	75 :	130 :	70:	8 :	5 :	- :	- :	213
-55 " :	90:	43 :	87 :	32:	3 :	11 :	- :	- :	133
-56 " :	186:	163 :	114 :	157:	72 :	6 :	- :	- :	349
-57 " :	73:	33 :	67 :	28:	6 :	5 :	(-:	- :	106
-58 " :	91:	96 :	82 :	93:	9 :	3 :	-:	- ::	187
-59 " :	64:	37 :	63 :	37:	11 :	- :	-:	- :	101
-60 " :	55:	55 :	50 :	55:	4 :	- :	1:	- :	110
-61 " :	114:	76 :	104 :	76:	10 :	- :	1:	- :	190
-62 " :	166:	274 :	152 :	267:	14 :	7 :	-:	- :	440
-63 " :	101:	84 :	87 :	72:	14 :	12 :	-:	- :	185
-64 " :	49:	59 :	48 :	57:	1 :	2 :	-:	- :	108
-65 et: plus :	639:	805 :	612 :	750:	27 :	54 :	-:	1 :	1.444
TOTAL :	20.980	20.965:	19.957 :	19.947:	1.024:	1.003 :	9:	15 :	41.945

AGE	SEXE		ETHNIES				TWA				TOTAL
	M	F	HUTU		TUTSI		M	F	M	F	
			M	F	M	F					
- 1	757	824	754	820	3	4	-	-	-	-	1.581
- 1	1.080	1.116	1.070	1108	9	8	1	-	-	-	2.196
- 2	466	517	459	513	6	4	1	-	-	-	983
- 3	896	871	890	868	6	3	-	-	-	-	1.767
- 4	883	889	878	886	5	5	-	-	-	-	1.172
- 5	577	596	576	594	1	2	-	-	-	-	1.173
- 6	469	499	466	498	3	-	-	-	-	1	968
- 7	674	620	672	619	1	1	1	-	-	-	1.294
- 8	429	431	428	428	1	3	-	-	-	-	860
- 9	463	417	463	417	-	-	-	-	-	-	880
-10	473	383	470	383	1	-	2	-	-	-	856
-11	412	382	411	381	-	1	1	-	-	-	794
-12	405	424	403	423	1	1	1	-	-	-	829
13	433	484	432	482	1	2	-	-	-	-	917
-14	357	344	355	340	2	4	-	-	-	-	701
-15	301	338	299	335	1	3	1	-	-	-	639
-16	407	381	404	379	2	2	1	-	-	-	788
-17	426	405	425	403	1	2	-	-	-	-	831
-18	457	483	456	483	-	-	1	-	-	-	940
-19	364	363	364	363	-	-	-	-	-	-	727
-20	386	387	385	385	1	2	-	-	-	-	773
-21	329	445	326	444	3	-	-	-	1	-	774
-22	439	412	438	411	1	1	-	-	-	-	851
-23	366	384	366	383	-	1	-	-	-	-	750
-24	445	435	444	432	1	3	-	-	-	-	880
-25	467	552	466	549	1	3	-	-	-	-	1.019
-26	328	399	328	393	-	6	-	-	-	-	727
-27	343	396	342	396	1	-	-	-	-	-	739
-28	322	434	322	433	-	1	-	-	-	-	756
-29	335	402	332	398	3	4	-	-	-	-	737
-30	344	345	340	343	4	2	-	-	-	-	689
-31	232	280	231	279	1	1	-	-	-	-	512
-32	229	282	229	281	-	1	-	-	-	-	511
-33	231	230	228	227	3	3	-	-	-	-	461
-34	223	244	222	241	1	3	-	-	-	-	467
-35	255	302	252	301	2	-	1	-	1	-	557
-36	206	204	203	203	3	1	-	-	-	-	410
-37	184	176	184	175	-	-	-	-	1	-	360
-38	164	195	163	194	1	1	-	-	-	-	359
-39	163	196	162	195	1	1	-	-	-	-	350
-40	122	144	120	144	1	-	1	-	-	-	266

.../...

COMMUNE NYAKABANDA(suite)

AGE	SEXE		ETHNIES								TOTAL
			HUTU		TUTSI		TWA				
	M	F	M	F	M	F	M	F			
- 41	48	81	48	80	-	-	-	-	1	120	
- 42	53	73	53	73	-	-	-	-	-	126	
- 43	74	107	73	105	1	2	-	-	-	181	
- 44	77	95	76	94	1	1	-	-	-	172	
- 45	161	242	160	240	1	1	-	-	1	403	
- 46	119	170	118	169	1	1	-	-	-	289	
- 47	124	277	123	275	1	2	-	-	-	401	
- 48	92	142	90	142	2	-	-	-	-	234	
- 49	86	123	85	123	1	-	-	-	-	209	
- 50	173	194	172	192	1	2	-	-	-	367	
- 51	90	114	90	114	-	-	-	-	-	204	
- 52	72	58	77	56	2	2	-	-	-	137	
- 53	94	102	93	101	1	1	-	-	-	196	
- 54	78	48	78	48	-	-	-	-	-	126	
- 55	106	168	106	168	-	-	-	-	-	274	
- 56	106	98	106	98	-	-	-	-	-	204	
- 57	105	122	104	121	1	1	-	-	-	227	
- 58	101	143	100	142	1	1	-	-	-	244	
- 59	90	93	90	92	-	1	-	-	-	183	
- 60	130	132	129	132	1	-	-	-	-	262	
- 61	84	48	84	48	-	-	-	-	-	132	
- 62	159	134	159	134	-	-	-	-	-	293	
- 63	58	35	58	35	-	-	-	-	-	93	
- 64	76	54	75	54	1	-	-	-	-	130	
- 65 et plus	1.644	1.039	1.637	1.035	5	2	2	1	2.683		
TOTAL	20849	21503	20742	21402	93	94	14	7	42.352		

AGE	SEXE		ETHNIES				NATUR-		TOTAL	
	M	F	HUTUT	TUTSI	TWA	M	F	M	F	
-01 an	440	433	431	417	8	16	1	-	-	873
-01 an	779	811	759	782	14	29	6	-	-	1.590
-02 ans	821	787	801	768	18	16	2	3	-	1.608
-03 "	863	878	832	836	30	37	1	3	-	1.741
-04 "	949	963	919	933	26	25	4	4	-	1.912
-05 "	707	724	675	695	29	26	2	2	1	1.431
-06 "	795	842	766	819	26	22	3	1	-	1.637
-07 "	799	874	767	860	29	11	2	3	1	1.673
-08 "	883	901	845	874	35	23	3	3	-	1.784
-09 "	939	952	891	924	42	25	4	3	2	1.891
-10 "	967	931	936	902	24	26	7	3	-	1.898
-11 "	712	708	676	679	27	28	8	-	1	1.420
-12 "	685	702	649	661	25	29	10	12	1	1.387
-13 "	733	780	677	716	52	63	2	1	2	1.513
-14 "	709	721	646	662	58	53	5	5	-	1.430
-15 "	743	690	683	635	54	51	5	4	1	1.433
-16 "	677	561	619	485	55	68	3	8	-	1.238
-17 "	606	586	544	521	51	61	10	4	1	1.192
-18 "	609	585	556	524	49	59	4	2	-	1.194
-19 "	622	594	572	538	48	51	2	5	-	1.216
-20 "	504	573	452	519	50	52	2	2	-	1.077
-21 "	509	565	472	525	34	39	3	2	-	1.074
-22 "	515	526	462	483	50	39	2	4	1	1.041
-23 "	502	507	454	463	46	41	1	3	1	1.009
-24 "	513	497	465	446	46	50	1	1	1	1.010
-25 "	535	526	483	497	48	27	4	1	-	1.061
-26 "	514	513	472	460	38	48	4	5	-	1.027
-27 "	462	520	434	475	27	41	-	4	1	982
-28 "	383	337	355	304	25	30	3	2	-	720
-29 "	449	443	422	418	25	19	2	5	-	892
-30 "	445	422	425	385	18	33	2	4	-	867
-31 "	534	480	509	450	22	30	3	-	-	1.014
-32 "	627	649	597	618	29	31	1	-	-	1.276
-33 "	536	657	508	627	26	26	2	3	-	1.193
-34 "	392	401	367	376	22	24	2	1	1	793
-35 "	330	313	295	289	31	24	4	-	-	643
-36 "	228	231	195	205	29	23	4	3	-	459
-37 "	272	302	248	272	21	28	3	2	-	574
-38 "	184	280	159	259	24	21	1	-	-	464
-39 "	178	181	150	157	26	22	2	1	-	359

.../...

Commune Nyamabuye(suite)

AGE	:S E X E		:E T H N I E S:								:TOTAL
			:HUTU		:TUTSI		:TWA		:NATUR.		
	:M	:F	:M	:F	:M	:F	:M	:18	:M	:F	
- 40	: 157:	170:	131:	146:	25:	23:	1:	1	: - :	-:	327
- 41	: 96:	102:	60:	79:	32:	23:	4:	-	: - :	-:	198
- 42	: 84:	95:	55:	76:	27:	16:	1:	3	: 1:	-:	179
- 43	: 117:	134:	88:	117:	29:	14:	-:	2	: -:	1:	251
- 44	: 151:	180:	137:	153:	13:	24:	1:	3	: - :	-:	331
- 45	: 136:	169:	116:	135:	19:	31:	1:	3	: - :	-:	305
- 46	: 158:	163:	129:	125:	25:	38:	4:	-	: - :	-:	321
- 47	: 100:	131:	72:	94:	24:	37:	4:	-	: - :	-:	231
- 48	: 137:	155:	103:	127:	30:	26:	4:	2	: - :	-:	292
- 49	: 140:	201:	110:	158:	28:	37:	2:	6	: - :	-:	341
- 50	: 114:	153:	74:	124:	37:	28:	3:	1	: - :	-:	267
- 51	: 100:	141:	68:	108:	27:	30:	5:	2	: - :	1:	241
- 52	: 94:	138:	75:	109:	18:	28:	1:	1	: - :	-:	232
- 53	: 99:	120:	80:	101:	16:	16:	3:	3	: - :	-:	219
- 54	: 144:	156:	112:	130:	30:	26:	2:	-	: - :	-:	300
- 55	: 113:	138:	95:	127:	18:	9:	-:	2	: - :	-:	251
- 56	: 130:	147:	114:	130:	14:	16:	2:	1	: - :	-:	277
- 57	: 122:	136:	107:	121:	13:	14:	2:	1	: - :	-:	258
- 58	: 116:	150:	98:	137:	18:	10:	-:	3	: - :	-:	266
- 59	: 106:	141:	74:	105:	21:	24:	11:	12	: - :	-:	247
- 60	: 83:	106:	63:	82:	16:	17:	4:	7	: - :	-:	189
- 61	: 115:	152:	84:	128:	24:	16:	7:	8	: - :	-:	267
- 62	: 138:	163:	113:	134:	21:	27:	4:	2	: - :	-:	301
- 63	: 124:	144:	102:	121:	17:	20:	4:	3	: 1:	-:	268
- 64	: 113:	126:	84:	86:	25:	35:	4:	5	: - :	-:	239
- 65 et											
plus :	1.567:	2.132:	1.130:	1.695:	321:	314:	115:	122	: 1 :	- :	3.699

TOTAL :28.204:29689:25.642:27.107: 2.225:2.266:319: 302 : 18 : 14 :57,893

=====

AGE	SEX		ETHNIES				TWA		NATUR.		TOTAL
	M	F	M	F	M	F	M	F	M	F	
- 1 An:	447	414	388	360	54	49	4	5	1	-	861
- 1 "	466	524	398	464	64	58	3	1	1	1	990
- 2 "	537	582	476	522	59	55	2	4	-	-	1.119
- 3 "	686	666	580	574	96	90	9	2	1	-	1.352
- 4 "	594	563	538	498	51	62	4	3	1	-	1.157
- 5 "	617	638	532	559	78	76	6	3	1	-	1.255
- 6 "	566	519	496	461	63	56	6	1	1	1	1.085
- 7 "	501	410	448	359	49	48	2	3	2	-	911
- 8 "	449	422	392	385	57	37	-	-	-	-	871
- 9 "	417	431	378	404	36	26	3	-	-	1	848
-10 "	388	429	334	387	50	35	4	6	-	1	817
-11 "	375	485	332	443	39	37	3	4	1	1	860
-12 "	375	356	310	305	62	47	3	4	-	-	731
-13 "	353	437	321	398	29	37	2	2	1	1	730
-14 "	353	406	318	343	33	60	2	2	-	1	759
-15 "	325	356	279	308	43	43	2	2	1	3	681
-16 "	313	345	277	319	33	23	2	2	1	1	658
-17 "	327	350	291	318	35	29	1	3	-	-	677
-18 "	364	275	319	243	42	30	1	1	2	1	639
-19 "	293	325	254	291	37	32	2	2	-	-	618
-20 "	300	267	275	237	24	24	1	4	-	2	567
-21 "	306	262	267	235	37	25	2	2	-	-	568
-22 "	300	399	269	366	30	27	1	5	-	1	699
-23 "	311	276	271	241	38	28	1	5	1	2	587
-24 "	283	244	242	225	37	16	4	3	-	-	527
-25 "	283	275	255	258	27	17	-	-	-	-	557
-26 "	181	191	161	165	19	25	-	-	1	1	372
-27 "	144	167	128	160	15	5	1	2	-	-	311
-28 "	211	183	191	163	19	19	-	-	1	1	394
-29 "	154	179	133	165	20	13	-	1	1	-	333
-30 "	166	188	120	159	46	26	-	2	-	1	354
-31 "	162	160	137	140	24	19	1	1	-	-	322
-32 "	209	176	181	153	27	22	1	1	-	-	385
-33 "	154	153	146	140	6	13	2	-	-	-	307
-34 "	138	169	121	149	15	19	2	1	-	-	307
-35 "	134	150	117	130	16	18	1	2	-	-	284
-36 "	160	170	146	143	12	26	2	1	-	-	330
-37 "	192	146	171	124	19	20	2	2	-	-	338
-38 "	165	174	142	158	23	15	-	1	-	-	339

.../...

AGE	S E X E		E T H N I E S								TOTAL
	M	F	HUTU		T U T S I		TWA		NATUR.		
			M	F	M	F	M	F	M	F	
- 39	118	190	93	164	23	24	2	2	-	-	308
- 40	96	156	89	140	6	12	1	4	-	-	252
- 41	146	144	127	120	16	22	3	1	-	1	290
- 42	135	164	123	150	9	11	3	2	1	-	299
- 43	147	173	133	148	10	22	3	3	1	-	320
- 44	135	160	119	130	13	29	2	1	1	-	295
- 45	113	123	95	102	15	19	2	2	1	-	236
- 46	121	154	98	141	21	10	2	3	-	-	275
- 47	150	145	133	132	16	12	1	1	-	-	295
- 48	131	141	124	134	7	7	-	-	-	-	272
- 49	159	204	148	196	10	7	1	1	-	-	363
- 50	145	157	132	137	11	20	-	-	2	-	302
- 51	174	154	155	142	19	12	-	-	-	-	328
- 52	81	100	76	95	3	4	2	1	-	-	181
- 53	154	130	119	122	13	7	2	1	-	-	264
- 54	88	87	75	82	12	4	1	1	-	-	175
- 55	79	76	70	69	9	7	-	-	-	-	155
- 56	87	77	71	68	12	9	1	-	-	-	161
- 57	80	102	71	96	8	2	1	4	-	-	182
- 58	76	129	71	121	5	7	-	-	-	1	205
- 59	123	138	116	131	7	5	-	2	-	-	261
- 60	70	70	59	61	9	7	2	2	-	-	140
- 61	78	87	58	76	14	11	1	-	-	-	161
- 62	72	63	65	61	5	1	2	1	-	-	135
- 63	111	85	101	82	10	3	-	-	-	-	196
- 64	67	53	62	47	5	5	-	1	-	-	120
- 65 et plus	808	701	701	604	80	100	4	0	4	0	2140
TOTAL	16415	15901	14418	15042	1851	1710	110	125	27	24	33316

AGE	S E X E		E T H N I E S						T O T A L
	M	F	H U T U		T U T S I		T W A		
			M	F	M	F	M	F	
-1 an	249	262	224	246	25	16	-	-	511
-1 "	411	314	376	287	35	27	-	-	725
-2ans	323	401	298	378	25	23	-	-	724
-3 "	406	522	380	504	26	18	-	-	928
-4 "	279	387	256	358	22	28	1	1	666
-5 "	364	355	347	340	16	15	1	-	719
-6 "	295	418	278	397	17	21	-	-	713
-7 "	431	464	409	447	22	17	-	-	895
-8 "	387	393	374	371	13	19	-	3	780
-9 "	401	352	382	337	19	15	-	-	753
-10"	339	318	316	303	23	15	-	-	657
-11"	435	505	413	492	21	13	1	-	940
-12"	342	436	319	417	23	19	-	-	778
-13"	453	288	428	270	25	17	-	1	741
-14"	405	371	386	354	19	16	-	1	776
-15"	430	389	400	358	27	31	3	-	819
-16"	416	388	397	369	19	17	-	2	804
-17"	253	394	225	372	24	19	4	3	647
-18"	328	382	308	361	17	19	3	2	710
-19"	364	445	347	429	15	16	2	-	809
-20"	269	238	246	223	21	13	2	2	507
-21"	313	331	300	314	13	12	-	5	644
-22"	319	389	299	370	14	17	6	2	708
-23"	314	287	292	268	17	15	5	4	601
-24"	334	298	309	280	23	18	2	-	632
-25"	244	303	222	288	17	13	5	2	547
-26"	411	291	395	278	13	12	3	1	702
-27"	299	292	276	271	17	21	6	-	591
-28"	259	284	237	265	22	19	-	-	543
-29"	165	222	154	206	11	13	4	3	387
-30"	118	202	99	185	17	16	2	1	320
-31"	154	194	132	179	19	14	3	1	348
-32"	201	282	188	268	12	13	1	1	483
-33"	183	197	162	176	21	19	-	2	380
-34"	198	214	190	203	8	11	-	-	412
-35"	204	221	191	208	12	13	1	-	425
-36"	195	193	181	180	14	12	-	1	388
-37"	202	188	188	173	11	15	3	-	390
-38"	203	202	187	184	16	18	-	-	405
-39"	142	207	129	187	13	17	-	3	349
-40"	214	206	203	193	9	11	2	2	420

.../...

AGE	: S E X E		: E T H N I E S						: TOTAL
			: H U T U		: T U T S I		: T W A		
	: M	: F	: M	: F	: M	: F	: M	: F	
-41 ans:	133:	158:	123:	144:	7 :	12:	3:	2 :	291
-42 " :	199:	216:	187:	203:	11 :	13:	1:	- :	415
-43 " :	127:	202:	112:	190:	15::	12:	-:	- :	329
-44 " :	194:	205:	177:	190:	17 :	15:	-:	- :	399
-45 " :	177:	179:	166:	170:	11 :	9:	-:	- :	356
-46 " :	204:	151:	192:	138:	12 :	13:	-:	- :	355
-47 " :	141:	187:	132:	174:	9 :	12:	-:	1 :	328
-48 " :	169:	207:	162:	195:	7 :	12:	-:	- :	376
-49 " :	199:	214:	185:	197:	14 :	15:	-:	2 :	413
-50 " :	221:	198:	209:	183:	11 :	13:	1:	2 :	419
-51 " :	216:	190:	203:	176:	12 :	14:	1:	- :	406
-52 " :	129:	175:	122:	168:	4 :	7:	3:	- :	304
-53 " :	151:	172:	139:	152:	12 :	19:	-:	1 :	323
-54 " :	133:	161:	128:	151:	4 :	10:	1:	- :	294
-55 " :	158:	169:	146:	161:	11 :	6:	1:	2 :	327
-56 " :	197:	194:	194:	135:	3 :	11:	-:	- :	343
-57 " :	146:	175:	143:	164:	2 :	11:	1:	- :	321
-58 " :	198:	227:	193:	213:	5 :	13:	-:	1 :	425
-59 " :	144:	152:	134:	145:	9 :	7:	1:	- :	296
-60 " :	222:	211:	218:	202:	4 :	8:	-:	1 :	433
-61 " :	119:	135:	115:	126:	3 :	9:	1:	- :	254
-62 " :	136:	158:	134:	150:	2 :	8:	-:	- :	294
-63 " :	139:	150:	131:	140:	7 :	10:	1:	- :	289
-64 " :	176:	136:	168:	124:	8 :	11:	-:	1 :	312
-65 * :	293:	373:	281:	353:	6 :	13:	6:	7 :	666
TOTAL	:16.573:	17.672:	15.337:	16.633 :	959 :	976:	77:	63:34.245	

AGE	: S E X E		: E T H N I E S						: N A T U R .		: T O T A L
			: H U T U		: T U T S I		: T W A				
	: M	: F	: M	: F	: M	: F	: M	: F	: M	: F	
- 1 An:	750:	717:	714 :	668:	34:	47:	2:	2:	- :	- :	:1.467
- 1 ":	789:	759:	746 :	720:	42:	39:	1:	- :	- :	- :	:1.548
- 2 ":	841:	836:	803 :	805:	37:	31:	1:	- :	- :	- :	:1.677
- 3 ":	800:	786:	763 :	756:	36:	30:	1:	- :	- :	- :	:1.586
- 4 ":	850:	919:	805 :	859:	42:	53:	3:	7:	- :	- :	:1.769
- 5 ":	762:	648:	730 :	626:	31:	20:	1:	2:	- :	- :	:1.410
- 6 ":	658:	609:	622 :	569:	33:	38:	3:	2:	- :	- :	:1.267
- 7 ":	580:	593:	557 :	565:	19:	26:	4:	2:	- :	- :	:1.173
- 8 ":	454:	423:	434 :	402:	20:	19:	- :	2:	- :	- :	: 877
- 9 ":	406:	496:	393 :	485:	12:	10:	1:	1:	- :	- :	: 902
-10 ":	515:	536:	488 :	504:	25:	31:	2:	1:	- :	- :	:1.051
-11 ":	460:	418:	440 :	403:	20:	15:	- :	- :	- :	- :	: 878
-12 ":	458:	496:	447 :	468:	10:	28:	1:	- :	- :	- :	: 954
-13 ":	484:	500:	457 :	472:	25:	25:	2:	2:	- :	- :	: 984
-14 ":	447:	604:	430 :	582:	17:	21:	- :	1:	- :	- :	:1.051
-15 ":	304:	319:	297 :	309:	6:	10:	1:	- :	- :	- :	: 623
-16 ":	345:	364:	329 :	346:	15:	18:	1:	- :	- :	- :	: 709
-17 ":	318:	329:	305 :	321:	11:	7:	2:	1:	- :	- :	: 647
-18 ":	346:	370:	341 :	360:	5:	10:	- :	- :	- :	- :	: 716
-19 ":	331:	318:	320 :	308:	11:	10:	- :	- :	- :	- :	: 649
-20 ":	301:	355:	285 :	344:	16:	11:	- :	- :	- :	- :	: 656
-21 ":	320:	357:	306 :	345:	14:	11:	- :	1:	- :	- :	: 677
-22 ":	324:	298:	307 :	285:	15:	11:	2:	2:	- :	- :	: 622
-23 ":	378:	368:	359: :	350:	18:	17:	1:	1:	- :	- :	: 746
-24 ":	362:	342:	352: :	329:	9:	12:	1:	- :	- :	- :	: 704
-25 ":	384:	381:	374 :	370:	10:	11:	- :	- :	- :	- :	: 765
-26 ":	360:	372:	350 :	361:	9:	9:	1:	2:	- :	- :	: 732
-27 ":	357:	366:	345 :	353:	11:	11:	1:	2:	- :	- :	: 723
-28 ":	355:	329:	342 :	320:	12:	9:	1:	- :	- :	- :	: 684
-29 ":	315:	309:	304 :	295:	11:	13:	- :	1:	- :	- :	: 624
-30 ":	355:	379:	343 :	367:	11:	12:	1:	- :	- :	- :	: 734
-31 ":	345:	337:	333 :	320:	12:	16:	- :	1:	- :	- :	: 682
-32 ":	374:	398:	360 :	379:	13:	17:	1:	2:	- :	- :	: 772
-33 ":	420:	417:	398 :	400:	21:	15:	1:	2:	- :	- :	: 736
-34 ":	447:	492:	433 :	475:	13:	17:	1:	- :	- :	- :	: 939
-35 ":	355:	381:	345 :	368:	8:	12:	2:	1:	- :	- :	: 837
-36 ":	316:	299:	300 :	288:	16:	11:	- :	- :	- :	- :	: 615
-37 ":	226:	323:	215 :	308:	11:	14:	- :	1:	- :	1 :	: 549
-38 ":	235:	234:	216 :	212:	19:	19:	- :	3:	- :	- :	: 469

.../...

AGE	: S E X E		: E T H N I E S								: TOTAL
			: H U T U		: T U T S I		: T W A		: N A T U R.		
	: M	: F	: M	: F	: M	: F	: M	: F	: M	: F	
-39ans	210:	219:	202:	211:	7:	5:	1:	3:	-:	1:	429
-40 "	238:	218:	228:	203:	10:	15:	-:	-:	-:	-:	456
-41 "	229:	236:	211:	215:	18:	20:	-:	1:	-:	-:	465
-42 "	291:	309:	264:	284:	27:	25:	-:	-:	-:	-:	600
-43 "	195:	213:	161:	178:	34:	33:	-:	2:	-:	-:	408
-44 "	222:	248:	206:	225:	16:	23:	-:	-:	-:	-:	470
-45 "	207:	212:	192:	189:	12:	22:	3:	1:	-:	-:	419
-46 "	219:	230:	202:	220:	10:	10:	7:	-:	-:	-:	449
-47 "	202:	204:	196:	196:	6:	7:	-:	1:	-:	-:	406
-48 "	200:	209:	190:	186:	10:	23:	-:	-:	-:	-:	409
-49 "	328:	296:	319:	261:	9:	7:	-:	1:	-:	-:	597
-50 "	243:	247:	234:	242:	8:	5:	-:	-:	-:	-:	490
-51 "	207:	220:	195:	213:	10:	6:	2:	1:	-:	-:	427
-52 "	205:	204:	197:	193:	7:	11:	1:	-:	-:	-:	409
-53 "	217:	229:	201:	214:	13:	14:	3:	1:	-:	-:	446
-54 "	188:	205:	174:	197:	14:	8:	-:	-:	-:	-:	393
-55 "	205:	218:	200:	210:	5:	8:	-:	-:	-:	-:	423
-56 "	225:	283:	217:	278:	8:	4:	-:	1:	-:	-:	508
-57 "	247:	225:	236:	213:	10:	11:	1:	1:	-:	-:	472
-58 "	202:	233:	194:	224:	7:	9:	1:	-:	-:	-:	435
-59 "	392:	424:	386:	410:	5:	11:	1:	3:	4:	-:	815
-60 "	296:	302:	288:	294:	9:	7:	1:	-:	-:	-:	599
-61 "	230:	210:	223:	202:	7:	7:	-:	1:	-:	-:	440
-62 "	392:	354:	384:	343:	8:	11:	-:	-:	-:	-:	746
-63 "	396:	437:	377:	416:	19:	20:	-:	1:	-:	-:	833
-64 "	642:	783:	639:	776:	3:	6:	-:	1:	-:	-:	1.425
-65 et plus:	1.147:	1.382:	617:	883:	513:	474:	7:	24:	-:	-:	2.529
TOTAL: 25.403: 26.300: 23.860: 24.668: 1.469: 1.538: 78: 86: -: 3: 51.703.											

COMMUNE DE TAMBWE

AGE	S E X E		E T H N I E S						T W A		N A T U R A L I S E		T O T A L
			H U T U		T U T S I								
	M	F	M	F	M	F	M	F	M	F	M	F	
-1 An:	465	444	448	419	15	25	2	-	-	-	-	-	909
-1 "	364	360	343	335	19	24	2	1	-	-	-	-	724
-2 "	227	328	217	317	7	10	3	1	-	-	-	-	555
-3 "	107	194	102	189	3	5	2	-	-	-	-	-	301
-4 "	232	341	210	317	6	18	16	6	-	-	-	-	573
-5 "	210	317	178	296	13	19	19	2	-	-	-	-	527
-6 "	146	215	128	202	6	12	12	1	-	-	-	-	361
-7 "	241	254	224	239	9	8	8	7	-	-	-	-	495
-8 "	202	153	173	124	8	21	21	8	-	-	-	-	355
-9 "	155	196	136	175	4	16	15	5	-	-	-	-	351
-10 "	190	278	167	261	10	13	13	4	-	-	-	-	468
-11 "	233	282	207	264	14	12	12	6	-	-	-	-	515
-12 "	305	439	259	429	41	5	5	5	-	-	-	-	744
-13 "	293	379	203	300	42	46	48	33	-	-	-	-	672
-14 "	296	376	228	315	29	41	39	20	-	-	-	-	672
-15 "	376	311	339	280	21	21	16	10	-	-	-	-	687
-16 "	373	381	356	361	15	11	2	9	-	-	-	-	754
-17 "	326	427	303	397	13	22	10	8	-	-	-	-	753
-18 "	418	545	399	514	14	22	5	9	-	-	-	-	963
-19 "	426	439	392	399	21	16	13	24	-	-	-	-	865
-20 "	481	353	456	320	11	21	14	12	-	-	-	-	834
-21 "	327	307	289	276	21	24	15	7	-	-	-	-	632
-22 "	233	409	197	384	26	12	10	13	-	-	-	-	642
-23 "	356	396	342	370	10	14	4	12	-	-	-	-	752
-24 "	372	299	349	276	14	10	8	13	-	-	-	-	670
-25 "	263	308	248	278	12	19	3	11	-	-	-	-	571
-26 "	278	300	242	279	19	15	17	6	-	-	-	-	578
-27 "	197	249	176	227	17	17	4	5	-	-	-	-	446
-28 "	178	228	148	206	16	12	14	10	-	-	-	-	406
-29 "	242	163	217	145	13	9	11	9	1	-	-	-	405
-30 "	180	307	165	281	9	19	6	7	-	-	-	-	487
-31 "	164	225	141	192	16	22	7	11	-	-	-	-	389
-32 "	141	262	119	216	10	28	12	18	-	-	-	-	403
-33 "	192	261	160	239	24	12	8	10	-	-	-	-	453
-34 "	244	269	227	236	14	21	3	12	-	-	-	-	513
-35 "	142	198	124	180	9	12	9	6	-	-	-	-	340
-36 "	220	251	215	225	7	15	6	11	-	-	-	-	479
-37 "	175	215	163	198	10	12	2	5	-	-	-	-	390
-38 "	162	194	152	164	7	10	3	20	-	-	-	-	356
-39 "	165	213	153	186	8	19	4	8	-	-	-	-	370

AGE	: S E X E		: E T H N I E S								
	: M	: F	: H U T U		: T U T S I		: T W A		: N A T U R .		: T O T A L
			: M	: F	: M	: F	: M	: F	: M	: F	
-40 ans:	198	: 209	:185	: 191	:7	:13	:6	: 5	: -	: -	: 407
-41 "	:192	: 165	:150	: 155	:21	:7	:21	: 3	: -	: -	: 357
-42 "	:195	: 206	:183	: 186	:6	:14	: 6	: 6	: -	: -	: 401
-43 "	:129	: 244	:120	: 221	:5	:12	: 4	:11	: -	: -	: 373
-44 "	:132	: 239	:123	: 225	:4	: 8	: 5	: 6	: -	: -	: 371
-45 "	:190	: 225	:174	: 213	:13	: 4	: 3	: 8	: -	: -	: 415
-46 "	:128	: 158	:119	: 140	: 4	:12	: 5	: 6	: -	: -	: 286
-47 "	:171	: 242	:165	: 220	: 3	: 7	: 3	:15	: -	: -	: 413
-48 "	:162	: 169	:150	: 159	: 6	: 9	: 6	: 1	: -	: -	: 331
-49 "	:138	: 178	:132	: 167	: 3	: 6	: 3	: 5	: -	: -	: 316
-50 "	:131	: 151	:115	: 141	:12	: 9	: 4	: 1	: -	: -	: 282
-51 "	:196	: 213	:191	: 200	: 4	: 3	: 1	:10	: -	: -	: 409
-52 "	:173	: 205	:166	: 163	: 5	: 5	: 2	: 7	: -	: -	: 378
-53 "	:111	: 181	:106	: 165	: 3	: 3	: 2	:13	: -	: -	: 292
-54 "	:160	: 186	:158	: 167	: 1	: 7	: 1	:12	: -	: -	: 346
-55 "	:183	: 224	:174	: 202	: 6	: 8	: 3	:14	: -	: -	: 407
-56 "	:195	: 159	:192	: 142	: 2	: 7	: 1	:10	: -	: -	: 354
-57 "	:146	: 159	:132	: 146	: 6	: 4	: 8	: 9	: -	: -	: 305
-58 "	:193	: 158	:176	: 123	: 5	:18	:12	:17	: -	: -	: 351
-59 "	:208	: 194	:192	: 169	: 3	:11	:13	:14	: -	: -	: 402
-60 "	:154	: 192	:117	: 160	:20	:20	:17	:12	: -	: -	: 346
-61 "	:177	: 180	:154	: 150	:10	:16	:13	:14	: -	: -	: 357
-62 "	:184	: 210	:156	: 185	:16	:15	:12	:10	: -	: -	: 394
-63 "	:164	: 242	:134	: 222	:15	:10	:15	:10	: -	: -	: 406
-64 "	:144	: 196	:126	: 176	: 7	: 6	:11	:14	: -	: -	: 340
-65 et :											
plus	:2013	:1944	:1829	:1730	:163	:177	:20	:37	: 1	: -	:3957
TOTAL	:16.469	:18895	:14914	:17159	:933	:1101	:620	:635	: 2	: -	:35364

Répartition de la population par âge,
 sexe et Ethnie pour toute la Préfecture au 31/12/85

Age	S E X E S			TOTAL	E T H N I E S							
	:		:		HUTU		TUTSI		TWA		Nat.	
	M	F	:		M	F	M	F	M	F	M	F
-1 An	9.107	9.203	:	18.310	8.274	8.395	801	771	29	35	3	2
-1 an	10.166	10.168	:	20.334	9.267	9.281	867	866	29	18	3	3
-2 ans	9.209	9.879	:	19.088	8.320	8.957	857	893	30	26	2	3
-3 "	9.818	9.904	:	19.722	8.791	8.929	986	941	38	31	3	3
-4 "	9.641	9.947	:	19.588	8.724	9.011	856	891	57	42	4	3
-5 "	8.397	8.603	:	17.000	7.514	7.856	807	815	72	29	4	3
-6 "	7.795	8.203	:	15.998	7.013	7.403	728	764	51	34	3	2
-7 "	8.580	8.479	:	17.059	7.610	7.634	922	805	44	38	4	2
-8 "	7.162	7.284	:	14.446	6.441	6.524	647	715	72	41	2	2
-9 "	7.228	7.457	:	14.685	6.519	6.772	637	644	68	39	4	2
-10 "	7.435	7.576	:	15.011	6.713	6.873	669	688	58	33	1	2
-11 "	7.052	7.387	:	14.439	6.167	6.632	824	712	57	40	4	3
-12 "	7.015	7.581	:	14.596	6.126	6.793	883	728	52	58	4	2
-13 "	6.895	7.131	:	14.026	6.002	6.271	795	786	94	72	4	2
-14 "	7.159	7.419	:	14.578	6.276	6.683	803	679	78	54	2	3
-15 "	7.210	7.372	:	14.582	6.445	6.424	697	904	64	39	4	3
-16 "	7.036	7.491	:	14.527	6.330	6.719	694	710	39	59	3	3
-17 "	7.093	7.331	:	14.424	6.191	6.506	824	758	76	64	2	3
-18 "	7.467	8.081	:	15.548	6.601	7.190	813	838	49	50	4	3
-19 "	7.576	7.577	:	15.153	6.718	6.650	796	855	61	71	1	1
-20 "	6.503	7.132	:	13.635	5.802	6.333	639	743	60	53	2	3
-21 "	6.365	6.689	:	13.054	5.626	5.800	677	845	61	43	1	1
-22 "	6.001	6.873	:	12.874	5.170	5.895	773	909	56	66	2	3
-23 "	6.297	6.353	:	12.650	5.508	5.458	737	819	49	73	3	3
-24 "	6.040	6.081	:	12.121	5.237	5.109	741	913	60	58	2	1
-25 "	6.164	6.067	:	12.231	5.417	5.173	702	832	43	60	2	2
-26 "	5.674	6.244	:	11.918	4.897	5.366	705	826	70	50	2	2
-27 "	5.603	5.651	:	11.254	4.785	4.805	755	787	60	58	3	1
-28 "	5.020	5.304	:	10.324	4.249	4.501	709	753	60	46	2	4
-29 "	5.030	5.032	:	10.062	4.326	4.302	647	672	54	56	3	2
-30 "	4.829	5.244	:	10.073	4.125	4.457	661	739	41	46	2	2
-31 "	4.851	4.786	:	9.637	4.172	4.027	637	713	41	44	1	2
-32 "	4.861	4.994	:	9.855	4.175	4.276	636	666	49	51	1	1
-33 "	4.659	4.923	:	9.582	4.022	4.264	593	614	43	43	1	2
-34 "	4.500	4.614	:	9.114	3.910	3.968	554	610	33	35	3	1
-35 "	3.742	4.423	:	8.165	3.176	3.809	520	574	45	39	1	1
-36 "	3.826	4.043	:	7.869	3.251	3.410	540	594	34	38	1	1
-37 "	3.573	3.812	:	7.385	3.106	3.266	428	506	38	39	1	1

.../...

C H A P I T R E III.

REPARTITION DE LA POPULATION RWANDAISE PAR GROUPE
PROFESSIONNEL .-

COMMUNE BULINGA.

SECTEUR D'ACTIVITE	M	F	Total
1. <u>Etat</u> : Tout agent de l'Etat payé par lui et recensé dans la Commune	131	34	165
2. <u>Entreprise et société</u> : Tout agent travaillant dans une entreprise ou dans une société et recensé dans la Commune	112	5	117
3. <u>Commune</u> : Tout agent de la Commune payé par elle et recensé dans la Commune	29	3	32
4. <u>Religion</u> : Toute personne occupée à une activité Religieuse et recensée dans la Commune	7	3	10
5. <u>Agriculture</u> : Les agriculteurs recensés dans la Commune	9.316	10.977	20.293
6. <u>Elevage</u> : Les Eleveurs recensés dans la Commune	-	-	-
7. <u>Agriculture + Elevage</u> : Agriculteurs à la fois Eleveurs recensés dans la Commune	4.096	4.621	8.717
8. <u>Artisanat</u> : Les artisans recensés dans la Commune	415	128	543
9. <u>COMMERCE</u> : Les Commerçants et leurs agents recensés dans la Commune	58	-	58
10. Domestiques recensés dans la Commune	41	27	68
II. Etudiants : - Primaire	2.394	2.567	4.961
- Secondaire	112	28	140
- Supérieur	8	1	9
12. Sans profession et autres	2.078	2.785	4.863
T O T A L	18.797	21.179	39.976

COMMUNE KAYENZI

SECTEUR D'ACTIVITE	M	F	TOTAL
1. <u>Etat</u> : Tout Agent de l'Etat payé par lui et recensé dans la Commune	188	45	233
2. <u>Entreprise et Société</u> : Tout agent travaillant dans une Entreprise ou dans une Société et recensé dans la Commune	45	11	56
3. <u>Commune</u> : Tout agent de la Commune payé par elle et recensé dans celle-ci	18	4	22
4. <u>Religion</u> : Toute personne occupée à une activité religieuse et recensé dans la Commune	3	2	5
5. <u>Agriculture</u> : Les agriculteurs recensés dans la la Commune	8.183	11.354	19.537
6. <u>Elevage</u> : Les éleveurs recensés dans la Commune	-	-	-
7. <u>Agriculture + Elevage</u> : Les agriculteurs à la fois éleveurs recensés dans la Commune	2.624	172	2.796
8. <u>Artisanat</u> : Les artisans recensés dans la Commune	-	-	-
9. <u>Commerce</u> : Les commerçants et leurs agents recensés dans la Commune	45	1	46
10. <u>Domestiques</u> : Les domestiques recensés dans la Commune	2	-	2
11. <u>Etudiants</u> : - Primaire	3.004	3.237	6.241
- Secondaire	84	45	129
- Supérieur	9	5	14
12. Sans Profession et autres	4.433	4.288	8.721
TOTAL	18.638	19.164	37.802

COMMUNE KIGOMA

SECTEUR D'ACTIVITE	M	F	Total
1. <u>Etat</u> : Tout agent de l'Etat payé par lui et recensé dans la Commune	219:	36:	255
2. <u>Commune</u> : Agent de la Commune payé par elle et recensé dans celle-ci	40:	4:	44
3. <u>Entreprise et Société</u> : Agents recensés travaillant dans les entreprises et sociétés	105:	16:	121
4. <u>Religion</u> : Toute personne occupée à une activité religieuse et recensée dans la Commune	18:	4:	22
5. <u>Agriculture</u> : Les agriculteurs recensés dans la Commune	8.649:	14.175:	22.824
6. <u>Elevage</u> : Les éleveurs recensés dans la Commune	-	-	-
7. <u>Agriculteurs à la fois éleveurs</u>	2.693	427:	3.120
8. <u>Artisanat</u> : Les artisans recensés dans la Commune	793:	1.282:	2.075
9. <u>Domestiques</u> : Les domestiques recensés dans la Commune	147:	96:	143
10. <u>Commerce</u> : Les commerçants et leurs agents recensés dans la Commune	75:	4:	79
11. <u>Etudiants</u> : - Primaire	3.438:	3.547:	6.985
- Secondaire	144:	96:	243
- Supérieur	10:	32:	42
12. <u>Sans profession</u> : Toute personne sans activité à partir de 16 ans recensés dans la Commune	3.105:	2.892:	5.997
TOTAL	19.436:	22.584:	42.020

COMMUNE MASANGO

SECTEUR D'ACTIVITE	M	F	TOTAL
1. <u>Etat</u> : Tout agent de l'Etat payé par lui et recensé dans la Commune	264	108	372
2. <u>Commune</u> : Tout agent de la Commune payé par elle et recensé dans la Commune	42	9	51
3. <u>Entreprises et Sociétés</u> : Agents recensés dans la Commune travaillant dans les Entreprises et Sociétés	188	30	218
4. <u>Religion</u> : Toute personne occupée à une activité religieuse recensée dans la Commune	9	2	11
5. <u>Agriculture</u> : Les agriculteurs recensés dans la Commune	129	196	325
6. <u>Elevage</u> : Les éleveurs recensés dans la Commune	-	-	-
7. <u>Agriculteurs à la fois éleveurs</u> recensés dans la Commune	7.351	672	8.023
8. <u>Artisanant</u> : Les artisans recensés dans la Commune	385	267	652
9. <u>Commerce</u> : Les commerçants et leurs agents recensés dans la Commune	72	44	116
10. <u>Domestiques</u> recensés dans la Commune	8	-	8
11. <u>Etudiants</u> : - Primaire	3.354	3.579	6.933
- Secondaire	65	19	84
- Supérieur	16	2	18
12. <u>Sans profession</u> : toute personne sans profession et autres	2.094	7.209	9.303
TOTAL	13.977	12.137	26.114

COMMUNE MUGINA

SECTEUR D'ACTIVITE	M	F	TOTAL
1. <u>Etat</u> : Tout agent de l'Etat payé par lui et recensé dans la Commune	71	28	99
2. <u>Entreprise et Société</u> : Tout agent travaillant dans une entreprise ou dans une société et recensé dans la Commune	18	3	21
3. <u>Commune</u> : Tout agent de la Commune payé par elle et recensé dans celle-ci	22	6	28
4. <u>Religion</u> : Toute personne occupée à une activité religieuse et recensé dans la Commune	17	9	26
5. <u>Agriculture</u> : Les agriculteurs recensés dans la Commune	18.401	9.531	17.932
6. <u>Elevage</u> : Les éleveurs recensés dans la Commune			
7. <u>Agriculture + Elevage</u> : Agriculteurs à la fois éleveurs recensés dans la Commune	1.410	79	1.489
8. <u>Artisanat</u> : Les artisans recensés dans la Commune	80	40	120
9. <u>Commerce</u> : Les commerçants et leurs agents recensés dans la Commune	24	-	24
10. <u>Les domestiques recensés dans la Commune</u>	-	-	-
11. <u>Etudiants</u> : - Primaire	2.417	2.429	4.846
- CERAI	58	66	124
- SECONDAIRE	54	33	87
- SUPERIEUR	5	-	5
12. Sans profession et autres	7.249	7.432	14.681
TOTAL	19.826	19.656	39.482

COMMUNE MUKINGI

SECTEUR D'ACTIVITE	M	F	TOTAL
1. <u>Etat</u> : Tout agent de l'Etat payé par lui et recensé dans la Commune	187	98	285
2. <u>Entreprise et Société</u> : Tout agent travaillant dans une entreprise ou dans une société	92	34	126
3. <u>Commune</u> : Tout agent de la Commune payé par elle et recensé dans celle-ci	30	3	33
4. <u>Religion</u> : Toute personne occupée à une activité religieuse et recensée dans la Commune	8	9	17
5. <u>Agriculture</u> : Les agriculteurs recensés dans la Commune:	-	-	-
6. <u>Elevage</u> : Les éleveurs recensés dans la Commune	-	-	-
7. <u>Agriculture + Elevage</u> : Les agriculteurs à la fois éleveurs recensés dans la Commune	11.297	13.220	24.517
8. <u>Artisanat</u> : Les artisans recensés dans la Commune	42	102	144
9. <u>Commerce</u> : Les commerçants et leurs agents recensés dans la Commune	31	3	34
10. <u>Les domestiques</u> recensés dans la Commune	48	8	56
11. <u>Etudiants</u> :			
- Primaire	2.292	2.607	4.899
- Secondaire	79	57	136
- Supérieur	14	1	15
12. Sans profession	-	-	-
TOTAL	14.500	16.142	30.642

COMMUNE MUSAMBIRA

SECTEUR D'ACTIVITE	M	F	TOTAL
1. <u>Etat</u> : Tout agent de l'Etat payé par lui et recensé dans la Commune	194	49	243
2. <u>Commune</u> : Agent de la Commune payé par elle et recensé dans celle-ci	29	4	33
3. <u>Entreprise et Société</u> : Agent recensé travaillant dans une entreprise ou société	45	6	51
4. <u>Religion</u> : Toute personne occupée à une activité religieuse et recensée dans la Commune	9	4	13
5. <u>Agriculture</u> : Les agriculteurs recensés dans la Commune:	6.601	8.285	14.886
6. <u>Elevage</u> : Les éleveurs recensés dans la Commune	-	-	-
7. <u>Agriculteurs à la fois éleveurs</u>	1.769	912	2.681
8. <u>Artisanat</u> : Les artisans recensés dans la Commune	-	-	-
9. <u>Commerce</u> : Les commerçants et leurs agents recensés dans la Commune	59	7	66
10. <u>Domestiques</u> recensés dans la Commune	6	17	23
11. <u>Etudiants</u> :			
- Primaire	3.036	3.140	6.176
- Secondaire	58	36	94
- Supérieure	14	3	17
- CERAI	34	33	67
12. <u>Sans profession</u> : Toute personne sans activité à partir de 16 ans	36	27	63
TOTAL	11.923	12.483	24.406

COMMUNE MUSHUBATI

SECTEUR D'ACTIVITE	M	F	TOTAL
1. <u>Etat</u> : Tout agent de l'Etat payé par lui et recensé dans la Commune	281	166	447
2. <u>Commune</u> : Tout agent de la Commune payé par elle et recensé dans celle-ci	37	5	42
3. <u>Entreprise et Société</u> : Agent recensé travaillant dans l'Entreprise et Société	143	67	210
4. <u>Religion</u> : Toute personne occupée à une activité religieuse et recensée dans la Commune	45	36	81
5. <u>Agriculture</u> : les agriculteurs recensés dans la Commune	12.032	11.707	23.739
6. <u>Elevage</u> : Les Eleveurs recensés dans la Commune	-	-	-
7. <u>Agriculteurs à la fois éleveurs</u>	2.987	496	3.483
8. <u>Artisanat</u> : Les artisans recensés dans la Commune	806	82	888
9. <u>Commerce</u> : Les Commerçants et leurs agents recensés dans la Commune	68	13	81
10. <u>Domestiques</u> : Les domestiques recensés dans la Commune	69	25	94
11. <u>Etudiants</u> :			
- Primaire	3.541	3.875	7.416
- Secondaire	63	83	146
- Supérieur	14	1	15
12. Sans profession et autres	5.374	9.997	15.371
TOTAL	24.460	26.553	52.013

COMMUNE NTONGWE

SECTEUR D'ACTIVITE	M	F	TOTAL
1. <u>Etat</u> : Tout agent de l'Etat payé par lui et recensé dans la Commune	125	45	170
2. <u>Entreprise et Société</u> : Tout agent travaillant dans une Entreprise ou Société et recensé dans la Commune	29	2	31
3. <u>Commune</u> : Tout agent de la Commune payé par elle et recensé dans celle-ci	51	2	53
4. <u>Religion</u> : Toute personne occupée à une activité religieuse et recensée dans la Commune	30	6	36
5. <u>Agriculture</u> : Les agriculteurs recensés dans la Commune	2.263	2.802	5.065
6. <u>Elevage</u> : Les éleveurs recensés dans la Commune	-	-	-
7. <u>Agriculteurs à la fois éleveurs</u>	7.303	7.890	15.193
8. <u>Artisanat</u> : Les artisans recensés dans la Commune	205	73	278
9. <u>Commerce</u> : Les commerçants et leurs agents recensés dans la Commune	54	2	56
10. <u>Les Domestiques</u> recensés dans la Commune	68	53	121
11. <u>Etudiants</u> :			
- Primaire	3.221	3.319	6.540
- CERAI	65	57	122
- Centre de Formation de la Jeunesse	29	27	56
- Secondaire	118	70	188
- Supérieur	10	-	10
12. Sans profession et autres	3.801	3.819	7.620
TOTAL	17.372	18.167	35.539

COMMUNE NYABIKENKE

SECTEUR D'ACTIVITE	M	F	TOTAL
1. <u>Etat</u> : Tout agent de l'Etat payé par lui et recensé dans la Commune	230	71	301
2. <u>Commune</u> : Tout agent de la Commune payé par elle et recensé dans celle-ci	19	3	22
3. <u>Entreprises et Sociétés</u> : Agent recensé travaillant dans une Entreprise ou Société	53	13	66
4. <u>Religion</u> : Toute personne occupée à une activité religieuse et recensée dans la Commune	-	4	4
5. <u>Agriculture</u> : Les agriculteurs recensés dans la Commune	11.838	12.363	24.201
6. <u>Elevage</u> : Les éleveurs recensés dans la Commune	-	-	-
7. <u>Agriculteurs à la fois éleveurs</u> recensés dans la Commune	3.030	100	3.130
8. <u>Artisanat</u> : Les artisans recensés dans la Commune	394	2	396
9. <u>Commerce</u> : Les commerçants et leurs agents recensés dans la Commune	37	3	40
10. <u>Domestiques</u> : les domestiques recensés dans la Commune	-	-	-
11. <u>Etudiants</u> :			
- Primaire	3.171	3.152	6.323
- Secondaire	96	40	136
- Supérieur	23	2	25
12. Sans profession et autres	5.119	5.312	10.431
TOTAL	20.980	20.965	41.945

COMMUNE NYAKABANDA

SECTEUR D'ACTIVITE	M	F	TOTAL
1. <u>Etat</u> : Tout agent de l'Etat payé par lui et recensé dans la Commune	112	46	158
2. <u>Commune</u> : Tout agent de la Commune payé par elle et recensé dans celle-ci	32	-	32
3. <u>Entreprise et Société</u> ; Agent recensé travaillant dans une Entreprise ou Société	71	-	71
4. <u>Religion</u> : Toute personne occupée à une activité religieuse et recensée dans la Commune	1	-	1
5. <u>Agriculture</u> : Les agriculteurs recensés dans la Commune	10.761	12.103	22.864
6. <u>Elevage</u> : Les éleveurs recensés dans la Commune	-	-	-
7. <u>Agriculteurs à la fois éleveurs recensés</u> dans la Commune	1.983	341	2.324
8. <u>Artisanat</u> : Les artisans recensés dans la Commune	603	143	746
9. <u>Commerce</u> : Les commerçants et leurs agents recensés dans la Commune	27	-	27
10. <u>Domestiques</u> : Les domestiques recensés dans la Commune	-	-	-
11. <u>Etudiants</u> ;			
- Primaire	2.590	2.449	5.039
- Secondaire	156	76	232
- Supérieur	11	-	11
12. Sans profession et autres	6.485	6.686	13.171
TOTAL	20.849	21.503	42.352

COMMUNE NYAMABUYE

SECTEUR D'ACTIVITE	M	F	TOTAL
1. <u>Etat</u> : Tout agent de l'Etat payé par lui et recensé dans la Commune	191	205	395
2. <u>Commune</u> : Tout agent de la Commune payé par elle et recensé dans celle-ci	34	8	42
3. <u>Entreprise et Société</u> : Agent recensé travaillant dans une entreprise ou Société	113	78	191
4. <u>Religion</u> : Toute personne occupée à une activité religieuse et recensée dans la Commune	67	44	111
5. <u>Agriculture</u> : Les agriculteurs recensés dans la Commune	8.871	11.197	20.068
6. <u>Elevage</u> : Les éleveurs recensés dans la Commune	-	-	-
7. <u>Agriculteurs à la fois éleveurs</u> recensés dans la Commune	5.616	223	5.839
8. <u>Artisanat</u> : Les artisans recensés dans la Commune	624	214	838
9. <u>Commerce</u> : Les commerçants recensés dans la Commune	110	-	110
10. <u>Domestiques</u> : Les domestiques recensés dans la Commune	91	84	175
11. <u>Etudiants</u> :			
- Primaire	4.329	4.764	9.093
- CERAI	236	354	590
- Secondaire	108	50	158
- Privées	33	16	49
- Supérieures	16	8	24
12. Sans profession et autres	7.720	8.444	16.164
TOTAL	28.159	25.689	53.845

COMMUNE RUNDA

SECTEUR D'ACTIVITE	M	F	TOTAL
1. <u>Etat</u> : Tout agent de l'Etat payé par lui et recensé dans la Commune	198	96	294
2. <u>Entreprise et Société</u> : Tout agent recensé travaillant dans une entreprise ou dans une société	143	25	168
3. <u>Commune</u> : Tout agent de la Commune payé par elle et recensé dans celle-ci	25	6	31
4. <u>Religion</u> : Toute personne occupée à une activité religieuse et recensée dans la Commune	16	-	16
5. <u>Agriculture</u> : Les agriculteurs recensés dans la Commune	5.329	6.531	11.860
6. <u>Elevage</u> : Les éleveurs recensés dans la Commune	-	-	-
7. <u>Agriculteurs à la fois éleveurs</u> recensés dans la Commune	1.815	159	1.974
8. <u>Artisanat</u> : Les artisans recensés dans la Commune	26	18	44
9. <u>Commerce</u> : Les commerçants et leurs agents recensés dans la Commune	67	4	71
10. <u>Les domestiques</u> recensés dans la Commune	86	48	134
11. <u>Etudiants</u> :			
- Primaire	2.935	2.983	5.918
- Secondaire	52	22	74
- Supérieur	9	2	11
12. Sans profession et autres	5.714	7.007	12.721

COMMUNE RUTOBWE

SECTEUR D'ACTIVITE	M	F	TOTAL
1. <u>Etat</u> : Tout agent de l'Etat payé par lui et recensé dans la Commune	243	63	306
2. <u>Entreprise et Société</u> : Tout agent recensé travaillant dans une entreprise ou dans une Société	41	21	62
3. <u>Commune</u> : Tout agent de la Commune payé par elle et recensé dans celle-ci	22	4	26
4. <u>Religion</u> : Toute personne occupée à une activité religieuse et recensée dans la Commune	16	-	16
5. <u>Agriculture</u> : Les agriculteurs recensés dans la Commune	8.996	11.147	20.143
6. <u>Elevage</u> : Les éleveurs recensés dans la Commune	-	-	-
7. <u>Agriculteurs à la fois éleveurs</u>	974	105	1.079
8. <u>Artisanat</u> : Les artisans recensés dans la Commune	218	78	296
9. <u>Commerce</u> : Les commerçants et leurs agents recensés dans la Commune	143	-	143
10. <u>Domestiques</u> recensés dans la Commune	189	32	221
11. <u>Etudiants</u> :			
- Primaire	2.642	2.739	5.381
- Secondaire	49	33	82
- Supérieur	11	2	13
12. Sans profession et autres	3.029	3.448	6.477
TOTAL	16.573	17.672	34.245

COMMUNE TAMBWE

SECTEUR D'ACTIVITE	M	F	TOTAL
1. <u>Etat</u> : Tout agent de l'Etat payé par lui et recensé dans la Commune	115	36	151
2. <u>Entreprise et Société</u> : Tout agent recensé travaillant dans une entreprise ou Société	53	9	62
3. <u>Commune</u> : Tout agent de la Commune payé par elle et recensé dans celle-ci	36	5	41
4. <u>Religion</u> : Toute personne occupée à une activité religieuse et recensée dans la Commune	28	7	35
5. <u>Agriculture</u> : Les agriculteurs recensés dans la Commune	8.345	10.042	18.387
6. <u>Elevage</u> : Les éleveurs recensés dans la Commune	2.524	127	2.651
7. <u>Agriculteurs à la fois éleveurs</u>	10.869	10.169	21.038
8. <u>Artisanat</u> : Les artisans recensés dans la Commune	79	-	79
9. <u>Commerce</u> : Les commerçants et leurs agents recensés dans la Commune	241	2	243
10. <u>Les domestiques</u> recensés dans la Commune	183	50	233
11. <u>Etudiants</u> :			
- Primaire	2.026	2.127	4.253
- Secondaire	72	63	135
- Supérieur	10	-	10
12. <u>Sans profession</u> : toute personne sans activité à partir de 16 ans recensée dans la Commune	2.757	6.427	9.184
TOTAL	16.469	18.895	35.364

COMMUNE TABA :

Secteur d'activité	Masc	Fém.	Total
1. <u>Etat</u> : Tout Agent de l'Etat payé par lui et recensé dans la Commune	: 326	: 74	: 400
2. <u>Commune</u> : Tout Agent de la Commune payé par elle et recensé dans celle ci	: 35	: 6	: 41
3. <u>Entreprise et société</u> : Agent recensé dans la Commune travaillant dans une entreprise ou société	: 158	: 5	: 163
4. <u>Religion</u> : Toute personne occupée à une activité religieuse et recensé dans la Commune	: 8	: 1	: 9
5. <u>Agriculteurs</u> : les agriculteurs recensés dans la Commune	: 15.115	: 15.154	: 32.270
6. <u>Eleveurs</u> : Les Eleveurs recensés dans la Commune	: -	: -	: -
7. <u>Agriculteurs à la fois éleveurs</u> :	: 2.006	: 30	: 2.036
8. <u>Artisanat</u> : les artisans recensés dans la Commune	: 18	: 6	: 24
9. <u>Commerce</u> : Les Commerçants et leurs agents recensés dans la commune	: 50	: 1	: 51
10. <u>Les Domestiques</u> : Les domestiques recensés dans la Commune	: 47	: 2	: 59
11. <u>Etudiants</u> : - Primaire	: 4.676	: 3.958	: 8.634
- Secondaire	: 63	: 38	: 101
12. <u>Sans profession et autres</u>	: 629	: 65	: 1.134

MOUVEMENT DEMOGRAPHIQUE.

- 93 -

Section I. : Naissance par Commune, par mois et par sexe.

COMMUNE	JANVIER	FEVRIER	MARS	AVRIL	MAI	JUN	JUILLET	AOUT	Sept.	OCTOBRE	NOV.	DEC.	S/TOT	TOTAL													
	M	F	M	F	M	F	M	F	M	F	M	F	M	F													
BULLINGA	45	40	38	41	38	40	26	45	68	55	57	49	41	52	55	51	28	23	19	19	5	3	12	24	43	43	868
KAYENZI	79	63	55	66	61	59	67	57	64	85	65	57	59	69	67	71	47	29	70	75	51	40	34	42	71	9	1432
KIGOMA	40	47	43	36	2	6	45	45	42	43	31	22	90	99	39	52	36	32	32	34	50	48	43	54	49	3	1011
MASANGO	57	56	91	96	83	67	68	37	98	93	88	81	71	66	68	65	46	56	150	153	411	426	566	577	170	7	3570
MUGINA	97	84	73	57	55	60	52	42	79	48	55	46	37	58	71	60	38	40	34	36	50	57	42	47	68	3	1318
MUKINGI	43	51	36	35	63	72	37	57	54	54	42	59	46	36	52	64	257	288	206	193	105	119	81	92	10	2	2142
MURAMA	36	37	43	49	76	80	45	48	41	41	24	23	24	25	31	29	39	54	12	22	49	33	25	17	4	5	910
MUSAMBIRA	24	25	62	72	90	73	52	30	83	74	62	82	25	17	17	20	96	84	50	44	53	64	46	39	6	6	1284
MUSHUBATI	50	59	51	61	86	83	24	16	63	90	85	108	58	70	71	67	81	80	64	71	97	80	119	135	84	9	1769
NTONGWE	6	9	48	42	53	46	92	93	86	84	103	93	81	77	72	69	56	50	50	54	50	53	22	30	7	1	1419
NYABIKENKE	13	11	108	122	125	141	107	89	86	95	96	91	93	97	91	132	52	39	67	80	59	54	75	73	97	2	1996
NYAKABANDA	64	54	73	73	84	81	44	56	31	43	92	117	110	92	95	122	48	50	49	62	43	48	36	41	7	6	1608
NYAMABUYE	40	47	82	59	59	72	52	48	66	53	130	105	93	77	117	199	33	40	32	32	162	102	251	234	11	6	2235
RUNDA	36	42	7	10	3	3	41	21	114	108	62	67	63	37	51	60	30	34	56	53	46	45	36	33	5	1	1028
RUTOBWE	46	48	42	35	60	52	45	52	50	72	59	57	75	73	45	47	17	25	45	51	44	27	23	28	5	1	1118
TABA	80	77	68	63	70	72	18	12	156	114	72	90	64	67	54	70	49	42	46	67	55	42	53	40	7	8	1542
TAMBWE	44	31	44	48	43	57	44	46	35	37	51	44	45	28	36	45	27	28	28	41	28	29	31	18	2	9	909

Section II. Décès par Commune, par sexe et par mois.

COMMUNE	JANVIER	FEBVIER	MARS	AVRIL	MAI	JUN	JUILLET	AOUT	SEPT.	OCT.	NOV.	DEC.	S/TOT.	TOTAL
:M	:F	:M	:F	:M	:F	:M	:F	:M	:F	:M	:F	:M	:F	:F
BULLINGA	: 4	: 1	: 9	: 3	: 3	: 4	: 4	: 6	: 7	: 10	: 3	: 2	: 6	: 1:65:45: 110
KAYENZI	: 8	: 3	: 5	: 9	: 8	: 8	: 8	: 8	: 11	: 4	: 6	: 3	: 2	: 10: 7: 3:10 : 5: 8:71:80: 151
KIGOMA	: 6	: 4	: 5	: 5	: 2	: 6	: 5	: 7	: 3	: 7	: 5	: 6	: 2	: 3:10: 7 : 8: 5:67:57 : 124
MASANGO	: 8	: 10	: 9	: 9	: 9	: 9	: 10	: 13	: 8	: 14	: 7	: 13	: 12	: 11:10 : 6: 9: 14: 6:11:11 :10:15:127:116:243
MUGINA	: 16	: 11	: 4	: 6	: 8	: 5	: 5	: 6	: 7	: 8	: 13	: 8	: 13	: 9 : 9 : 8: 13: 9 : 4: 7: 9: 6: 7: 5 :10: 9:103: 79:182
MUKINGI	: 9	: 7	: 6	: 9	: 15	: 7	: 8	: 3	: 6	: 12	: 4	: 6	: 6	: 13:10 : 3: 3: 11: 12:17:18 :13:14:110:107:217
MURAMA	: 1	: 1	: 3	: 1	: 5	: 3	: 8	: 1	: 1	: 3	: 4	: 5	: 4	: 6: 9: 4 : 7: 2: 9: 5:11: 8 : -: 2:61 : 41:102
MUSAMBIRA	: 6	: 2	: 4	: 3	: 6	: 4	: -	: 2	: 8	: 2	: 10	: 8	: 2	: 8: 6: 4: 9 : 5: 1: 64: 48:112
MUSHUBATI	: 6	: 4	: 11	: 4	: 12	: 9	: 6	: 4	: 10	: 3	: 9	: 9	: 7	: 5: 15: 9:13 : 4: 9: 7: 96:193
MPONGWE	: 2	: 1	: 5	: 5	: 2	: 2	: 10	: 13	: 13	: 7	: 14	: 6	: 9	: 3: 3: 7: 5: 6: 7 : 2: 4: 80: 50:130
NYABIKENKE	: 1	: -	: 12	: 8	: 8	: 7	: 6	: 4	: 5	: 7	: 10	: 8	: 13	: 6: 7: 11:11 :13: 6:102: 83:185
NYAKABANDA	: 5	: 4	: 8	: 4	: 11	: 7	: 12	: 5	: 7	: 7	: 7	: 5	: 9	: 5: 11: 6:13:11 : 5:10:114: 78:192
NYAMABUYE	: 7	: 7	: 7	: 10	: 15	: 7	: 8	: 3	: 8	: 4	: 5	: 11	: 6	: 7: 8: 6: 4: 3 : 8: 7: 89: 78:167
RUNDA	: 5	: 5	: 2	: 1	: -	: -	: -	: -	: 5	: 5	: 3	: 10	: 4	: 5: 5: 5 : 2: 4: 35: 51: 86
RUTOBWE	: 5	: 4	: 5	: 1	: 1	: 5	: 3	: 3	: 6	: 8	: 9	: 4	: 9	: 3: 10: 3: 8:10 : -: 6: 69: 67:136
TABA	: 7	: 8	: 11	: 4	: 12	: 6	: 6	: 10	: 8	: 9	: 8	: 7	: 6	: 8: 9: 11 :11: 4: 9: 85:184
TAMBWE	: 11	: 4	: 11	: 2	: 4	: 2	: 5	: 5	: 8	: 9	: 6	: 8	: 13	: 4: 4: 12:10: 4 :13: 4: 90: 62:152

Section III. Migrations Intérieures

A) Entrées par Commune, par mois et par sexe.

COMMUNE	JANVIER	FEBR.	MARS	AVRIL	MAI	JUIN	JUILLET	AOUT	SEPT	OCT.	NOV.	DEC.	S/TOTAL	TOTAL						
	M	F	M	F	M	F	M	F	M	F	M	F	M	F						
BULINGA	-	1	-	1	1	5	4	2	4	1	-	6	6	2	4	7	33	40		
KAYENZI	2	8	-	7	2	9	1	3	1	11	1	10	-	3	-	4	8	82	90	
KIGOMA	-	-	1	-	-	-	-	1	-	-	2	-	-	1	-	3	4	7	7	
MASANGO	2	4	-	1	4	9	-	1	-	1	2	-	7	2	2	3	2	47	59	
MUGINA	1	5	-	2	6	4	-	3	3	7	2	10	5	13	5	15	5	10	86	118
MUKINGI	-	4	-	5	-	5	1	5	1	8	-	3	-	7	-	7	8	11	79	
MURAMA	-	-	-	1	0	1	1	-	-	-	1	1	-	2	1	-	5	-	18	
MUSAMBIRA	1	1	-	4	-	3	-	-	6	-	-	9	10	3	1	-	1	2	44	
MUSHUBATI	1	4	2	9	1	11	1	6	4	7	8	1	2	1	10	1	4	3	109	
NTONGWE	1	1	4	11	2	0	4	6	7	10	10	12	22	6	10	-	5	7	159	
NYARIKENKE	-	3	2	14	4	9	1	7	3	9	-	4	2	5	13	2	4	4	125	
NYAKABANDA	-	2	-	2	4	5	5	5	1	3	1	4	7	-	1	-	1	3	53	
NYAMABUYE	4	8	1	3	5	8	2	6	5	11	2	14	7	1	8	-	2	1	107	
RUNDA	4	14	-	-	2	2	-	-	4	11	17	7	10	9	18	3	10	7	147	
RUTOBWE	-	1	5	4	1	5	-	1	-	12	-	8	3	-	6	2	8	5	84	
TABA	1	6	-	2	-	2	-	-	1	3	2	4	4	5	-	-	11	-	54	
TAMBWE	-	1	2	4	1	1	1	5	-	1	-	1	12	-	1	-	1	1	24	

B) SORTIES PAR COMMUNE, PAR MOIS ET PAR SEXE

COMMUNE	JANVIER		FEBVRIER		MARS		AVR.		MAI		JUN		JUILLET		AOUT		SEPT.		OCT.		NOV.		DEC.		S/T ^e / TOTAL		
	M	F	M	F	M	F	M	F	M	F	M	F	M	F	M	F	M	F	M	F	M	F	M	F		F	
BULLINGA	-	-	2	7	5	2	4	6	-	5	3	14	-	4	-	-	3	11	14	-	1	-	1	25	57	82	
KAYENZI	1	1	4	8	2	8	11	16	-	3	6	12	2	3	2	8	5	12	1	9	-	5	7	9	41	94	135
KIGOMA	1	4	2	6	-	2	-	1	-	6	6	3	1	7	1	2	2	3	-	2	4	6	-	1	17	43	60
MASANGO	-	-	-	1	-	5	-	6	1	2	-	3	11	15	1	9	2	13	-	3	5	19	2	2	22	78	100
MUGINA	2	3	1	5	-	-	-	5	2	7	1	2	-	4	-	7	3	6	1	4	1	3	-	3	11	49	60
MUKINGI	-	-	-	3	6	14	-	2	2	6	3	8	2	8	-	4	4	-	9	20	-	2	1	11	27	78	105
MURAMA	-	-	-	-	3	4	-	1	-	-	1	7	-	-	0	2	1	7	-	5	1	6	1	6	7	38	45
MUSAMBIRA	-	9	-	1	-	7	2	4	1	3	-	3	9	9	9	12	4	13	-	7	6	14	-	2	25	84	109
MUSHUBATI	1	13	4	3	4	13	3	7	5	12	10	2	5	13	2	12	18	4	6	15	1	9	3	12	62	115	177
NTONGWE	-	1	-	2	-	1	1	2	1	1	2	3	1	3	-	5	3	2	1	2	-	2	1	4	10	28	38
NYABIKENKE	-	1	8	7	-	3	2	6	3	7	5	6	1	4	-	7	4	8	2	6	2	8	4	8	31	71	102
NYAKABANDA	1	10	7	8	1	13	3	6	1	1	1	2	11	18	9	13	-	4	2	10	4	5	1	2	41	92	133
NYAMABUYE	6	13	5	15	-	8	1	5	-	16	2	15	10	19	1	14	11	19	3	9	4	20	-	11	43	164	207
RUNDA	-	4	-	-	-	-	-	3	-	4	2	3	-	-	-	1	-	1	-	4	-	5	-	-	2	21	23
RUTOBWE	1	2	1	12	1	4	2	10	2	6	4	10	-	4	2	21	8	11	6	10	2	10	1	3	30	103	133
TABA	-	1	1	4	-	7	-	5	-	6	4	9	3	17	-	3	22	1	17	4	-	-	1	17	53	74	127
TAMBWE	1	5	-	5	-	3	-	5	-	7	2	7	2	8	-	7	-	7	-	6	2	2	1	5	12	68	80

Commune Pulinga : RESSORTISSANTS DES PAYS LIMITROPHES ET AUTRES, PAR NATIONALITE ET GROUPE PROFESSIONNEL.

Nationalité: Etat	Entreprises et sociétés		Religion	Agriculteurs	Artisans	Elevateurs	Commerçants	Démestiques	Etudiants	Sans profession	Total
	M	F									
Belge	1	1	1	2	2	1	1	1	1	1	14
Hollandaise	1	1	1	1	1	1	1	1	1	1	11
Irlandaise	1	1	1	1	1	1	1	1	1	1	12

2. Commune Kayenzi :

Espagne	1	1	1	1	1	1	1	1	1	1	1	15
---------	---	---	---	---	---	---	---	---	---	---	---	----

3. Commune Kifoma.

Allemande	1	1	1	1	1	1	1	1	1	1	1	19
Zaïroise	1	1	1	1	1	1	1	1	1	1	1	12
Belge	1	1	3	1	1	1	1	1	1	1	1	16
Canadienne	1	1	1	1	1	1	1	1	1	1	1	11
Ugandaise	1	1	1	1	1	1	1	1	1	1	1	11
Burundaise	1	1	1	1	1	1	1	1	1	1	1	11
Kenyanne	1	1	1	1	1	1	1	1	1	1	1	11
Américaine	1	1	1	1	1	1	1	1	1	1	1	11

4. Commune Masang'o.

Burundaise	1	1	1	1	1	1	1	1	1	1	1	12
Belge	1	1	1	1	2	1	1	1	1	1	1	14

...../.....

TROISIEME PARTIE

VIE SOCIALE

SECTION I.

EXEMPTION D'IMPOTS.

NOMBRE DE PERSONNES EXEMPTÉES.

<u>COMMUNE</u>	<u>: TEMPORAIREMENT</u>	<u>: DEFINITIVEMENT</u>
1. BULINGA	:	:
2. KAYENZI	155	-
3. KIGOMA	-	-
4. MASANGO	-	-
5. MUGINA	649	1.999
6. MUKINGI	-	-
7. MURAMA	:	:
8. MUSAMBIRA	2	1
9. MUSHUBATI	5	-
10. NTONGWE	-	-
11. NYABIKENKE	-	-
12. NYAKABANDA	-	-
13. NYAMABUYE	-	2
14. RUNDA	-	-
15. RUTOBWE	-	-
16. TABA	-	-
17. TANBWE	-	932

SECTION II. EVOLUTION DE LA DOT (INKWALIC)

COMMUNE	NOMBRE DES AYANTS : DOTES EN VACHES	TOTAL DES VACHES : DOTES	NOMBRE DES AYANTS : DOTES EN ARGENT.	TOTAL SOMMES : DOTES	NOMBRE DE CEUX N'AYANT PAS EXIGÉ DE DOT.
BULINGA	95	95	32	260.000	79
KAYENZI	125	125	8	115.000	52
KIGOMA	212	212	1	40.000	-
MASANGO	165	165	1	12.000	259
MUGINA	107	107	18	277.000	58
MUKINGI	117	117	3	53.000	35
MURAMA	?	?			
MUSAMBIRA	132	132	-	-	39
MUSHUBATI	220	220	17	193.000	54
NTONGWE	130	130	5	90.000	-
NYABIKENKE	141	141	58	674.000	32
NYAKABANDA	73	73	40	512.000	144
NYAMABUYE	188	188	13	210.000	125
RUNDA					
RUTOBWE	123	123	8	116.000	58
TABA	84	84	6	99.000	60
TAMBWE	74	74	-	-	49

SECTION III.

AMELIORATION DE L'HABITAT RURAL

NOMBRE DE MAISONS COUVERTES DE TOIFS OU DE TUILES.

COMMUNE	ANNEES ANTERIEURES	ANNEE 1985	TOTAL
1. BULINGA	5.863	200	6.083
2. KAYENZI	8.026	31	8.057
3. KIGOMA	12.437	653	13.090
4. MASANGO	8.577	26	8.603
5. MUGINA	7.646	161	7.807
6. MUKINGI	10.814	1.088	11.902
7. MURAMA	7.104	126	7.230
8. MUSAMBIRA	6.530	123	6.653
9. MUSHUBATI	9.537	291	9.828
10. NTONGWE	7.407	2.991	10.398
11. NYABIKENKE	7.148	949	8.097
12. NYAKABANDA	6.778	277	7.055
13. NYAMABUYE	17.166	452	17.618
14. RUNDA	5.309	261	5.570
15. RUTORWE	5.866	17	5.883
16. TARU	10.337	720	11.057
17. UMUTWE	7.644	899	8.543

SECTION IV. NOMBRE DE MARIAGES FÉLICIÉTÉS PAR COMMUNE ET PAR MOIS.

COMMUNE	JANV.	FÉV.	MARS	AVRIL	MAI	JUIN	JUILLET	AOUT	SEPT.	OCT.	NOVEMBRE	DÉCEMBRE	TOTAL
BULINGA	9	4	10	10	16	17	18	25	19	29	16	33	185
KA YENZI	19	4	1	5	4	29	48	30	8	9	5	23	213
KIGOMA	8	11	10	12	13	16	24	36	26	17	12	24	425
MASANGO	4	1	16	3	19	12	13	43	-	45	71	198	183
MUGINA	10	4	-	2	1	24	25	37	37	14	12	17	156
MUKINGI	4	6	4	10	11	12	10	30	21	13	9	26	175
MURAMA													175
MUSAMBIRA	6	1	4	9	8	23	30	32	15	12	17	18	291
MUSHUBATI	10	1	22	6	29	38	27	52	37	18	22	29	195
MPONGWE	13	9	7	7	5	9	25	59	28	12	4	11	231
NYARIKENKE	22	9	16	11	18	12	11	46	8	37	36	5	257
NYAKABANDA	31	16	22	18	17	28	19	22	24	19	28	13	326
NYAMABUYE	15	4	12	10	13	28	57	66	34	20	28	39	189
RUNDA													156
RUTOBWE	6	8	4	7	22	26	24	30	17	18	16	11	123
TABA	5	9	6	4	2	14	34	21	20	15	10	16	189
TAMBWE	8	12	4	8	5	15	14	29	8	6	7	7	156

QUATRIEME PARTIE

FINANCES COMMUNALES.

T A B L E A U I

REMUNERATION PAR COMMUNE DES PRINCIPALES TAXES COMMUNALES ET MONTANT
DE CHAQUE TAXE :

<u>COMMUNE BULINGA :</u>	<u>Recettes annuelles :</u>
<u>Dénomination de la taxe :</u>	
Bière	: 71.640
Abattage gros bétail	: 99.594
Abattage petit bétail	: 4.095
Emplacement divers	: 361.539
Consommation d'eau	: 13.600
Achat plans des propriétés	: 5.160
Acte de notoriété	: 7.200
Acte de mariage	: 60.480
Divers droit de chancellerie	: 12.006
Cabaret	: 274.500
Magasins	: 35.100
Petit magasins	: 234.216
Machine à coudre	: 4.850
Taxe cassiterite	: 104.324
Potiers	: 6.840
Forgerons	: 2.650
Exploitant briquetteries	: 17.980
Parcelles privées commerciales	: 7.380
	<hr/>
TOTAL	: 1.328.234

<u>COMMUNE KAYENZI</u>	: 17.077
Location des maisons	: 31.635
Cruche de bière	: 83.205
Reboisement	: 35.100
Abattage petit bétail	: 137.160
Abattage gros bétail	: 1.114.706
Emplacements divers	: 27.375
Acte de notoriété	: 46.260
Acte de mariage	: 236.050
Taxe cabarets et restaurants	: 14.220
Vente cartes d'identité	: 12.852
Produits agricoles	: 284.503
Amendes disciplinaire	: <hr/>
TOTAL	: 2.040.143
	<hr/>
	.../...

COMMUNE MASANCO (suite)

	:	900
Potiers	:	1.800
Forgérons	:	29.700
Exploitant briqueterie	:	22.050
Menuiseries	:	52.398
Ibipino bya Kawa	:	3.600
Abacuruza caguwa	:	57.465
Parcelles privées commerciales	:	32.130
Taxes machines	:	3.150
Taxes maçons	:	
TOTAL :		<u>1.270.245</u>

3. Recettes accidentelles

	:	796.201
Amendes et retenues disciplinaires	:	7.980
Remboursements divers	:	163.334
Remboursements des déficits	:	55.980
Recettes des C.S.D.	:	130.000
Subsides ordinaires de l'Etat	:	11.385
Vente cartes d'identité	:	95.805
Recettes médicales	:	
TOTAL :		<u>1.260.685</u>

COMMUNE MUGINA:

	:	78.233
Cruches de bière	:	171.353
Abattage gros bétail	:	80.651
Abattage petit bétail	:	778.008
Emplacement divers : Caguwa etc.	:	41.670
Distribution propriétés	:	4.320
Actes de notoriété	:	11.160
Actes de mariage	:	8.100
Vente carte d'identité	:	12.600
Vente permis de résidence	:	158.130
Taxes cabarets	:	40.050
Taxes boutiques	:	147.150
Parcelles cabarets	:	46.350
Magasins	:	97.650
Parcelles commerciales	:	80.730
Taxes des véhicules	:	7.020
Autres taxes :		
- Bar	:	27.900
- Stock	:	20.250
- Vente lait	:	56.700
- Dépulpeuse	:	2.700
- Moulins	:	1.620
Potiers	:	
TOTAL :		<u>1.872.345</u>

.../...

<u>COMMUNE MUKINGI :</u>	:	19.260
Cruche de bière	:	107.550
Abattage gros bétail	:	6.840
Abattage petit bétail	:	253.125
Emplacements divers	:	7.920
Actes de notoriété	:	42.390
Actes de mariage	:	19.935
Divers droit de chancellerie	:	257.040
Cabarets	:	113.400
Petits magasins	:	23.625
Restaurants	:	17.100
Parcelles	:	5.400
Tailleurs	:	

<u>COMMUNE MURAMA :</u>	:	23.778
Cruches de bière à 50 F	:	40.896
Abattage gros bétail : 500 F	:	7.650
Abattage petit bétail : 100 F	:	492.147
Emplacements divers à 20 F - 500 F	:	103.680
Cabarets à 2.500 F & 1.000 F	:	150.912
Autres taxes occasionnelles	:	67.230
Taxes périodiques	:	886.293
total	:	

<u>COMMUNE NTONGWE :</u>	:	91.710
Cruches de bière	:	123.480
Abattage gros bétail	:	61.092
Abattage petit bétail	:	1.553.949
Emplacement divers	:	11.070
Acte de notoriété	:	89.550
Acte de mariage	:	416.250
Cabarets	:	109.530
Petits magasins	:	18.900
Magasins	:	453.375
Parcelles	:	11.700
Restaurants	:	

TOTAL : 2.940.606

.../...

COMMUNE NYABIKENKE:

	:	261.117
Bière	:	192.330
Abattage gros bétail	:	27.000
Abattage petit bétail	:	1.078.308
Emplacements divers	:	6.750
Plans des propriétés	:	9.000
Taxe Primus	:	2.610
Actes de notoriété	:	51.840
Actes de mariage	:	1.890
Permis de résidence	:	12.600
Divers droits de chancellerie	:	83.070
Vente cartes d'Umuganda	:	437.850
Cabarets	:	32.400
Restaurants	:	360.900
Boutiques	:	2.700
Exploitation sables et pierres	:	65.043
Potiers	:	8.082
Forgerons	:	31.500
Exploitants de briqueterie	:	64.800
Parcelles commerciales	:	27.000
Taxes bascules	:	

COMMUNE NYAKABANDA:

	:	639
Cruches de bière	:	76.590
Abattage gros bétail	:	3.330
Abattage petit bétail	:	173.448
Emplacement divers	:	26.120
Acte de notoriété	:	41.940
Acte de mariage	:	300.600
Cabaret	:	323.100
Petit magasins	:	30.133
Cassiterite	:	2.250
Pirogue	:	9.351
Potiers	:	900
Forgeron	:	15.300
Exploitants briques et tuiles	:	
Parcelles commerciales	:	

.../...

COMMUNE NYAMABUYE:

	:	150.948
Bière	:	I.183.163
Abattage gros bétail	:	6.570
Abattage petit bétail	:	6.529.070
Emplacements divers	:	-
Consommation d'eau	:	30.500
Acte de notoriété	:	89.100
Acte de mariage	:	26.865
Divers droits de chancellerie	:	-
Foutelle de Bière	:	794.700
Cabarets	:	153.000
Petits magasins	:	29.952
Potiers	:	63.009
Forgerons	:	2.250
Exploitants briqueteries	:	89.100
Petits restaurants	:	144.900
Parcelles privées commerciales	:	-
Vente plans pour propriétés	:	-

TOTAL : 9.293.127

COMMUNE RUNDA :

	:	3.150
Terrains communaux	:	29.250
Maisons communales	:	5.040
Reboisement	:	4.473
Produits agricoles	:	5.895
Attestation de B.C.V.M.	:	4.995
Attestation d'identité complète	:	2.160
Attestation de naissance	:	3.285
Attestation de célibat	:	2.655
Attestation de mariage	:	54.765
Cruches de bière	:	320.580
Abattage gros bétail	:	46.395
Abattage petit bétail	:	I.492.380
Emplacement divers	:	2.700
Acte de notoriété	:	20.700
Acte de mariage	:	100.300
Divers droits de chancellerie	:	10.440
Produits laitiers	:	

.../...

COMMUNE DE TABA :

Dénomination de la Taxe:

Recettes annuelles

1. Location maison	27.540
2. Vente de produits agricoles	37.458
Location terrains	49.977
Vente de produits de reboisement	272.030
(cruches de bière)	39.168
Abattage gros bétail	213.300
Abattage petit bétail	60.075
Emplacement divers	815.994
Acte de notoriété	29.340
Acte de mariage	17.820
Vente cartes d'identité	13.005
Taxes cabarets	221.400
Petits magasins	242.550
Parcelles	81.000
Pirogues	18.900
Amendes	289.292
Location véhicule	1.017.342
Recettes du centre de santé	201.398
Vente cartes d'Umuganda	65.844
Formes de résidence	7.200

COMMUNE RUMDA (suite)

	:	245.590
Cabarets	:	120.321
Petits magasins	:	55.125
Sables et Pierres	:	325.071
Amendes et retenues disciplinaires	:	14.220
Cadastre	:	10.800
Restaurants	:	6.840
Pirogues	:	47.700
Parcelles	:	
TOTAL	:	<u>2.936.880</u>

COMMUNE RUTOBWE :

Cruches de bière	:	-
Abattage gros bétail	:	191.520
Abattage petit bétail	:	52.605
Emplacement divers	:	753.153
Taxes petits magasins	:	259.200
Taxes cabarets	:	469.350
Taxes parcelles commerciales	:	54.575
Exploitants de cassitérite	:	-

COMMUNE TAMBWE :

Cruche de bière à 50 F	:	165.420
Abattage gros bétail à 500 F	:	361.080
Abattage petit bétail à 200 F	:	37.350
Emplacement divers	:	6.179.539
Cabarets à 4.000 F	:	233.100
Parcelles commerciales	:	290.700

TOTAL : 7.267.189

ETAT DE PERCEPTION DES IMPOTS POUR L'EXERCICE 1985.

COMMUNES	CPMH/400		:CPMF/400		: IGB/250		:VELOS/200	
	Prévis.	Réalis.	Prévis.	Réalis.	Prévis.	Réalis.	Prév.	Réalis.
BULINGA	5.000	3.781	56	52	3.500	3.115	43	34
KAYENZI	5.440	5.202	20	14	4.080	1.000	180	177
KIGOMA	6.000	5.944	50	-	5.600	6.284	200	512
MASANGO	6.500	5.759	-	-	6.760	6.536	120	133
MUGINA	5.180	5.129	48	30	5.000	4.653	712	430
MUKINGI	6.300	-	10	8	5.089	2.895	270	193
MURAMA	6.300	5.940	20	4	5.500	5.720	250	217
MUSAMBIRA	6.500	4.057	102	9	5.500	4.004	392	259
MUSHUBATI	8.650	5.860	110	7.926	4.860	285	288	-
NTONGWE	8.790	7.315	150	2	10.491	7.212	600	448
NYABIKENKE	6.021	5.083	12	16	4.000	3.408	54	52
NYAKABANDA	6.000	5.221	80	53	1.711	2.066	80	40
NYAMABUYE	10.000	7.503	74	27	6.000	4.225	480	521
RUTOBWE	4.500	4.928	40	44	3.350	3.338	150	130
RUNDA	4.890	3.503	50	1	4.000	3.212	200	97
TABA	8.000	4.044	30	6	3.500	2.471	500	186
TAMBWE	5.200	4.819	15	3	7.900	4.331	350	357

COMMUNES	CPMH/500		:CPMF/500		: IGB/300		:VELOS/200	
	Prévis.	Réalis.	Prévis.	Réalis.	Prévis.	Réalis.	Prév.	Réalis.
BULINGA	270	112	9	-	300	116	-	-
KAYENZI	680	407	-	-	100	148	-	-
KIGOMA	300	340	10	-	400	500	-	-
MASANGO	300	498	-	-	300	150	-	-
MUGINA	600	849	30	-	600	97	100	3
MUKINGI	500	181	-	-	230	-	-	-
MURAMA	200	374	2	-	200	146	1	-
MUSAMBIRA	200	199	-	-	200	563	15	2
MUSHUBATI	475	620	2	-	536	519	-	-
NTONGWE	100	146	-	-	100	182	-	-
NYABIKENKE	150	200	-	-	100	300	-	-
NYAKABANDA	589	766	-	-	100	46	-	-
NYAMABUYE	1.000	929	-	2	300	148	-	45
RUTOBWE	200	294	-	-	200	24	-	-
RUNDA	100	150	100	-	240	168	-	-
TABA	400	72	4	-	500	20	-	-
TAMBWE	900	737	6	1	100	84	5	-

COMMUNE KAYENZI

TABIEAU IV. SITUATION DES RECETTES REALISEES + DEPENSES

Designation des recettes	Réalisations	Designation des Dépenses	Réalisations
Avoir au 1 janvier 1935	740.368		
Chap. I. Recettes ordinaires	6.724.668	Chapitre I. Dépenses ordinaires	5.932.517
Chap. II. Rec. Extraordinaires	2.737.370	Chapitre II. Dépenses extraordinaires	2.000.000
Chap. III. Recettes pour ordre	1.636.360	Chapitre III. Dépenses pour ordre	1.093.618
Compte d'écritures	12.137.162	Compte d'écritures	12.137.162
TOTAUX	23.235.560		21.163.297
Encaisse au 31/12/1935 (avoir)			2.072.263
Balance	23.235.560		23.235.560
<u>COMMUNE DE BILINGA :</u>			
Chap. I. Recettes ordinaires	5.030.819	Chapitre I. Dépenses ordinaires	5.000.669
Chap. II. Recettes extraordinaires	1.073.992	Chapitre II. Dépenses extraordinaires	965.286
Chap. III. Recettes pour ordre	1.137.160	Chapitre III. Dépenses pour ordre	1.137.160
Compte d'écritures	5.064.685	Comptes d'écritures	5.064.685
TOTAUX	12.306.656		12.306.656
BALANCE	12.306.656		12.306.656

TABLEAU IV. SITUATION DES RECETTES REALISEES + DEPENSES

COMMUNE DE KIGOMA

Désignation des recettes	Réalisation	Désignation des dépenses	Réalisations
En caisse 1/1/1965	: 1.001.594	Dépenses ordinaires	: 3.019.811
Recettes ordinaires	: 6.346.371	Dépenses extraordinaires	: 355.313
Recettes extraordinaires	: 268.394	Dépenses pour ordre	: 2.959.265
Compte d'écritures	: 8.256.146	Compte d'écriture	: 8.343.367
TOTAUX	: 19.777.718		: 19.682.756
ENCAISSE au 31/12/1965	:		: 94.962
BALANCE	: 19.777.718		: 19.777.718
COMMUNE DE MASANGO:			
Chap. I. Recettes ordinaires	: 3.311.381	Chapitre I. Dépenses ordinaires:	7.613.379
Chap. II. " Extraordinaires	: 3.105.815	" II. Dép. Extraordinaires	: 2.476.186
Chap. III. " pour ordre	: 4.008.397	" III. Pour ordre	: 3.800.300
" IV. " Compte d'écritures	: 6.515.473	" IV. Compte d'écritures	: -20.405.337
TOTAUX	: 21.941.066		: 20.405.337
BALANCE	: 21.941.066		: 21.941.066

Designation des recettes	Réalisation	Designation des dépenses	Réalisation
En caisse au 1 janvier 1985	:	-	-
Chap. I. Recettes ordinaires	: 7.523.180	Chap. I. dépenses ordinaires	: 6.595.769
Chap. II. Recettes extraordinaires	: 1.464.972	Chap. II. dépenses extraordinaires	: 709.420
Chap. III. Recettes pour ordre	: 2.698.705	Chap. III. Dépenses pour ordre	: 3.206.928
Compte d'écritures	: 6.594.558	Compte d'écritures	: 6.594.558
TOTAUX	: 18.286.415		: 17.176.675
EN CAISSE au 31/12/1985	:		: 1.109.740
Balance	: 18.286.415		: 18.286.415

COMMUNE DE MUKINGI:

Chap. I. Recettes ordinaires	: 4.322.646	Chap. I. Dépenses ordinaires	: 4.846.002
Chap. II. Recettes extraordinaires	: 3.704.996	Chap. II. Dépenses extraordinaires	: 1.517.095
Chap. III. Recettes pour ordre	: 8.247.144	Chap. III. Dépenses pour ordre	: 5.292.734
Encaisse au 31/12/1985	: 2.621.575	Compte d'écritures	: 4.706.869
Compte d'écritures	: 4.709.449	"	: 4.706.869

COMMUNE DE MURAMBA:

Designation des recettes	: Réalisation	: Designation des dépenses	: Réalisation
Encaisse au 1/1/1935	-	-	-
Chap. I. Recettes ordinaires	6.774.356	Chap. I. Dépenses ordinaires	7.694.141
Chap. II. Recettes extraordinaires	621.050	Chap. II. Dépenses extraordinaires	-
Chap. III. Recettes pour ordre	3.007.059	-	-
Compte d'écritures	9.624.121	Comptes des écritures	9.594.290 F.
	20.509.937		20.295.490

TOTAUX

Encaisse au 31/12/1935

: 20.509.937

: 20.509.937

BALANCE

COMMUNE MURAMBA

Encaisse au 1/01/1935

: 163.208

: Chapitre I. Dépenses ordinaires

: 9.788.200

: 10.511.160

: Chapitre II. Dép. Extraordinaire

: 860.055

I. Ch. Recettes ordinaires

: 1.616.255

: " III. Dépenses pour ordre

: 4.758.937.

II. Ch. Extraordinaires

: 4.009.099.

: Compte d'écriture

: 14.731.348

III. Recettes pour ordre

: 14.731.348

: 30.138.540

Compte d'écriture

: 30.867.862

: 30.867.862

TOTAUX

Encaisse au 31 /12/1935

: 30.867.862

: 30.867.862

Balance

COMMUNE NYAKABANDA.

Désignation des recettes	Réalisations:	Désignation des dépenses	Réalisations
Chapitre I. Recettes ordinaires	: 8.212.396	Chapitre I. Dépenses ordinaires	: 7.329.097
Chapitre II. Recettes extraordinaires	: 3.478.798	Chapitre II. Dép. extraordinaires	: 4.027.000
Chapitre III. Recettes pour ordre	: 5.056.117	Chapitre III. Dép. pour ordre	: 4.472.122
Compte d'écritures	: 5.566.688	Compte d'écritures	: 5.566.688
TOTAUX	: 22.313.999		: 21.394.907

Solde	: 22.313.999		: 22.313.999
Balance			: 919.092

COMMUNE DE NYAKABANDA :

<u>Encaisse au 1er janv. 1985</u>			
Chap. I. Recettes ordinaires	: 5.568.913	Chap. I. dépenses ordinaires	: 5.530.639
Chap. II. Recettes extraordinaires	: 90.000	Chap. II. Dép. extraordinaires	: 234.520
Chap. III. Recettes pour ordre	: 1.131.840	Chap. III. Dépenses pour ordre	: 792.438
Comptes d'écritures	: 6.282.626	Compte d'écritures	: 6.228.076
TOTAUX	: 13.073.379		: 12.785.673

<u>Encaisse au 31/12/1985</u>	: 287.706
Solde au 31/12/1985	: 13.073.379
Balance	: 13.073.379

COMMUNE DE NYAMATYRE:

DESIGNATION DES RECETTES	REALISATIONS	DESIGNATION DES DEPENSES	REALISATIONS
<u>Encaisse au 1er janvier 1985</u>			
Chapitre I. Recettes ordinaires	269.640	Chapitre I. dép. Ordinaires	8.975.717
Chapitre II. Recettes extraordinaires	15.012.188	Chapitre II. Dép. extraordinaires:	-
Chapitre III. Recettes pour ordre	-	Chapitre III. Dép. pour ordre	2.847.048
Comptes d'écriture	3.305.756	Compte d'écriture	8.783.132
	8.783.132		
			6.495.179
<u>En caisse au 31/12/1985</u>			
	19.206.640		19.206.640

BALANCE

COMMUNE DE RUMDA :

<u>En caisse au 1er janvier 1985</u>			
Chapitre I. Recettes ordinaires	5.798.107	Chapitre I. dép. ordinaires	6.222.218
Chapitre II. Recettes extraordinaires	450.200	Chapitre II. Dép. Extraordinaires	347.400
Chapitre III. Recettes pour ordre	2.417.245	Chap. III. Dép. pour ordre	1.845
Compte d'écritures	11.107.133	Compte d'écritures	11.107.133
	19.772.890		19.522.402
<u>POTLUX</u>			
Balance			

COMPTES DE FINANCE:

Désignation des Recettes	Réalisation	Désignation des Dépenses	Réalisation
Encaisse au 1 janvier 1985	:	:	:
Chap. I. Recettes ordinaires	: 13.276.903	: Chap. I. Dépenses ordinaires	: 8.334.179
Chap. II. Recettes extraordinaires	: 3.300	: Chap. II. Dépenses extraordinaires	: 1.213.430
Chap. III. Recettes pour ordre	: 7.913.946	: Dépenses pour ordre	: 7.899.040
Compte d'exercice	: 21.053.932	: Compte d'écritures	: 21.701.149
TOTAUX	: 42.248.081	:	: 39.147.798
Encaisse au 31 décembre 1985	:	:	:
B A L A N C E	:	:	: 3.100.283

Désignation des Recettes	: Réalisations	: Désignations des dépenses	: Réalisations.
CHAP. I. Recettes ordinaires	: 7.274.801	: Chap. I : dép. ordinaires	: 7.662.298
Chap. II. Recettes extraordinaires	: 4.097.525	: Chap. II : Dép. extraord.	: 95.700
Chap. III. Recettes pour ordre	: 2.144.922	: Chap. III : Dép. pour ordre	: 1.807.164
Compte d'écriture	: 3.570.000	: Compte d'écriture	: 3.570.000
TOTAUX	: 16.216.830		: 13.135.162
Encaisse au 31 décembre 1985	:	:	: 3.081.668
Balance	: 16.216.830	:	: 16.216.830

SITUATION GENERALE DES CAISSES COMMUNALES AU 31/12/1985.

COMMUNE	DETTES ENVERS L'ETAT	DETTES ENVERS LE FDC	DETTES ENVERS LA C.S.R.	DETTES ENVERS LE SERVICE DES IMPOTS	DETTES ENVERS LE PERSONNEL	DETTES ENVERS LES PARTICULIERS	REDEVABLES ENVERS LA CAISSE COMMUNALE
BULLINGA	302.612	135.656	33.680	263.460	814.216	158.963	
KAYENZI	147.492	64.001	25.159	330.820	3.225.481	2.408.944	
KIGOMA	534.357	200.735	167.648	805.394	61.425	406.505	
MASANGO	208.097	-	-	1.433.272	1.052.229	503.584	
MUGINA	-	-	-	-	480.000	120.171	
MUKINGI	627.518	9.388	248.474	5.285.115	762.069	?	
MURAMA	559.427	217.600	-	276.592	2.717.039	1.798.905	
MUSAMBIRA	382.538	98.446	45.704	-	26.600	?	
MUSHUBATI	1.752.877	839.299	269.724	2.972.041	2.924.655	?	
NTONGWE	219.620	43	839	2.814.383	4.316.156	1.615.181	
NYABIKENKE	505.978	-	78.017	1.016.998	58.261	-	
NYAKABANDA	572.473	-	261.977	309.509	-	416.599	
NYAMABUYE	1.498.257	420.039	152.248	2.450.246	60.620	1.531.677	
RUNDA	480.246	91.553	-	-	1.036.053	359.856	
RUTOBWE	699.380	128.950	206.994	1.987.970	1.000.000	221.899	
TABA	-	-	-	-	-	?	
TAMBWE	173.993	122.993	72.835	-	154.000	2.280.486	

C I N Q U I E M E P A R T I E

LES DIFFERENTS SERVICES
OEUVRANT DANS LA
PREFECTURE.-

Service des Ponts & Chaussées

1. Le Personnel.

- Un Surveillant des Ponts & Chaussées
- Un Surveillant-Adjoint
- Un Chauffeur
- Un Planton
- Un Veilleur
- Vingt et un(21) Capita

2. Activités

L'année 1985 a connu beaucoup d'activités malgré l'insuffisance du matériel.

Les routes entretenues sont :

- Voirie Gitarama d'une longueur de 6 km:
 - Reprofilage ; 6.750 m²
 - Rechargement: 975 m³
 - Curage des fossés ; 10,5 km
 - Bouchage des nids de poule et enlèvement des tôles ondulées 8.720 m²
 - Construction des caniveaux : 3
- Route Nyabarongo - Gitarama - Nyabisindu :
 - Débouchage des caniveaux : 262
 - Enlèvement des ~~éboulements~~ 4.708 m³
 - Rechargement manuel : 19.166 m³
 - Débroussaillage : 453 km
- Route Gitarama - Cyome : 36,300 km.
 - Enlèvement des tôles ondulées : 44.035 m²
 - Réparation des caniveaux : 51
 - Débouchage des caniveaux : 77
 - Bouchage des nids de poule : 118.414 m²
 - Enlèvement des éboulements : 1.735 m³
 - Curage des fossés : 194,300 km
 - Rechargement manuel : 4.928 m³
 - Débroussaillage : 56,545
- Route Meru - Nyabarongo : 23,700 km.
 - Enlèvement des tôles ondulées : 29.916 m²
 - Réparation des caniveaux : 81
 - Débouchage des caniveaux : 87
 - Bouchage des nids de poule : 27.410 m²
 - Enlèvement des éboulements: 2.396 m³
 - Curage des fossés : 175,812 km
 - Rechargement manuel: 10.562 m³
 - Débroussaillage : 59 km.

.../...

<u>- Route Rugobagoba - Ntongwe-Buhango :</u>	
- Enlèvement des tôles ondulées	: 27.290 M2
- Réparation des caniveaux	: 39
- Débouchage des caniveaux	: 76
- Bouchage des nids de poule	: 184.712 m2
- Enlèvement des éboulements	: 1.124
- Curage des fossés	: 147,970 km
- Rechargement manuel	: 5.013 m3
- Débroussaillage	: 123,28 km
<u>- Route Nyanagana-Nkomero-Nyabarongo :</u>	
- Enlèvement des tôles ondulées	: 116.781 m2
- Réparation des caniveaux	: 62
- Bouchage des nids de poule	: 161.847 m2
- Enlèvement des éboulements:	: 4.607 m3
- Curage des fossés	: 313 km
- Rechargement manuel	: 9.205 m3
- Reboisement	: 278 plants
- Débroussaillage	: 96,6 km
<u>- Route Cyakabili-Nyabikenke-Nyabarongo :</u>	
- Enlèvement des tôles ondulées	: 98.278 m2
- Réparation des caniveaux	: 96
- Débouchage des nids de poule	: 181 m2
- Bouchage des nids de poule	: 75.040 m2
- Enlèvement des éboulements	: 12.095 m3
- Curage des fossés	: 327,203 km
- Rechargement manuel	: 159,79 m3
- Débroussaillage	: 135,165 km.
<u>- Route Eirengeli-Byimana-Buhanda :</u>	
- Enlèvement des tôles ondulées	: 29.717 m2
- Réparation des caniveaux	: 42
- Enlèvement des éboulements	: 4215 m3
- Curage des fossés	: 65.525 km
- Rechargement manuel	: 14.636 m3
- Débroussaillage	: 54,4 km.
<u>- Route Karambi - Mwogo :</u>	
- Enlèvement des tôles ondulées	: 23.633 m2
- Réparation des caniveaux	: 42
- Débouchage des caniveaux	: 80

.../...

- Fouchage des nids de poule	: 34.640 m ²
-Enlèvement des éboulements	: 9.381 m ³
-Curage des fossés	: 55,896 Km
-Rechargement manuel	: 10.590 m ³
-Débroussaillage	: 28,630 km.

Observations :

Le pont Nkubi situé sur la route Ruhango-Gitwe a été emporté par l'eau.

Sa réparation s'avère urgent.

-Sur la route Nyamagana-Buhanda, le pont Nkomero a été réparé mais il faut y construire un mur de soutènement.

-Il faudrait penser à la réparation de la digue Mukunguli et d. pont Gashike qui ont été emportés par l'eau.

- Sur la route Gitarama, Cyome, 3 ponts sont à réparer d'urgence, à savoir le pont Byumva, Runyegenyege et Cyome.

-Le pont Kamuhirwa situé sur la route KarambiMwogo est à réparer. La construction d'un mur de soutènement à cet endroit serait d'une grande utilité.-

Le Service de l'Urbanisme et des Bâtiments Civils.

1. Le Personnel.

Le Service de l'Urbanisme et des Bâtiments Civils emploie :

- Un Agent sous-~~statut~~ statut.
- 12 Agents sous-contrat
- 7 Agents journaliers qualifiés

2. Activités.

A. BÂTIMENTS CIVILS.

La synthèse des travaux effectués au cours de l'année 1985 se présente comme suit :

- Réfection des maisons officielles
- Réfection de la Prison de Gitarama
- Remplacement des tubes, reglettes et ampoules
- Renouvellement de la peinture dans les maisons officielles
- Chaulage des maisons officielles
- Réparation des robinets
- Remplacement des serrures
- Extension de l'habitation du Responsable du Service des Statistiques
- Construction de la clôture de la maison habitée par le Préfet de Préfecture .

N.B.: Il existe à Gitarama (Préfecture+ 2 S/Préfectures)
trente huit maisons officielles.

3. Besoins.

Le Service des Bâtiments civils a besoin des matériaux d'entretien des maisons d'habitation et des bâtiments administratifs.

B. URBANISME.

Le Service de l'Urbanisme a pour mission de :

- vérifier si les prescriptions urbanistiques ont été observées dans la construction des immeubles pour délivrer le permis d'occupation pour leur mise en service.
- S'occuper des activités du cadastre.
- Au cours de l'année 1985,
 - * deux autorisations de bâtir ont été délivrées :
parcelles n° 70 et n°99
 - * Un permis d'occupation a été octroyé: parcelle n°76
 - * Sept autorisations spéciales ont été délivrées par le Ministre des Travaux Publics et de l'Energie pour la réparation ou la construction des maisons.
 - * Dix huit personnes ont construit illégalement, les dossiers ont été transmis au Parquet de Gitarama pour compétence.
- Au cours de l'année 1985, suite à de nombreuses demandes de parcelles adressées au Ministère des Travaux Publics et de l'Energie, neuf parcelles ont été mesurées et bornées.

.../...

Il s'agit de :

1. Une parcelle appartenant à l'Electrogaz
2. Trois parcelles situées dans le quartier industriel
3. Une parcelle appartenant à l'Eglise Episcopale au Rwanda Diocèse de Butare.
4. Une parcelle appartenant au marché de Gitarama
5. Trois parcelles résidentielles

Pour satisfaire les différentes demandes de parcelles adressées au Ministère des Travaux Publics et de l'Energie, le mesurage et le bornage des parcelles ont déjà commencé dans le quartier Kavumu.

- Dans le but d'arrêter des constructions illégales dans la circonscription urbaine de Gitarama, le service de l'Urbanisme a commencé le recensement des maisons en ville en commençant par les zones préférées par les squatters.

La cellule administrative de Kavumu est terminée et comprend 105 propriétaires de maisons.

Le recensement des maisons situées dans d'autres cellules administratives du centre urbain a aussi commencé.

Au cours de l'année 1985, un plan d'aménagement du Centre urbain de Gitarama a été élaboré.

Il reste :

- Les plans de lotissement des différentes zones du plan local d'aménagement surtout dans la zone réservée au quartier commercial, la place du marché, le stade et la zone réservée au quartier économique de Kagitarama ainsi que le quartier résidentiel de Gahogo.

Les difficultés rencontrées par ce service sont :

- le manque de bornes
 - le manque d'un moyen de déplacement pour le transport du matériel, le transport des bornes, la visite de certaines zones de la ville pour contrôler d'éventuelles constructions illégales.
-

PARQUET DE LA REPUBLIQUE

A. LE PERSONNEL.

Agents sous-statut : 14.

a) Cadre des Officiers du Ministère Public : 4

- 1 Procureur de la République
- 3 Substituts du Procureur de la République

b) Cadre des Agents de l'Ordre Judiciaire : 10

- 6 Inspecteurs de Police Judiciaire
- 4 Secrétaires

Agents sous-contrat : 5

- 2 Plantons
- 1 Chauffeur
- 2 Veilleurs

Au Cadre des Agents de l'Ordre Judiciaire, il faut ajouter 12 Inspecteurs de Police Judiciaire affectés près les Tribunaux de Canton.

L'objectif étant de doter chaque commune de son Tribunal de Canton, il y a lieu de songer déjà au recrutement du personnel à affecter près ces juridictions, notamment de 5 I.P.J., car la Préfecture de Gitarama compte 17 Communes desservies actuellement par 13 Tribunaux de Canton dont 1 est dépourvu d'un Inspecteur de Police Judiciaire(I.P.J.)

B. ACTIVITES.

L'insuffisance du personnel et les mouvements intervenus au sein du personnel du Parquet a handicapé la bonne marche des activités.

Comme les années antérieures, le nombre de dossiers à traiter est allé toujours croissant, de telle sorte que le litige qui était de 2,585 dossiers à la fin de l'année 1984 est passé à 2,879 dossiers au 31/12/1985.

... / ...

TABLEAU DETAILLANT LES ACTIVITES DE L'ANNEE 1985

Mois	Dossiers restant : ent litige au 31/12/84 :	Dossiers enregistrés : au cours de l'année 1985 :	Dossiers terminés			Total	Dossiers restant en litige : chaque mois
			A.P.	Cl.s.s.	Fixés		
		2.583					
Janvier		105	2	14	118	135	2.554
Février		148	1	9	62	72	2.630
Mars		100	-	10	58	68	2.662
Avril		120	-	11	78	89	2.693
Mai		129	-	10	115	125	2.697
Juin		199	-	43	95	138	2.758
Juillet		139	-	4	64	68	2.829
Août		141	-	20	92	112	2.858
Septembre		188	3	41	137	181	2.865
Octobre		177	-	34	158	192	2.850
Novembre		136	4	46	77	127	2.859
Décembre		145	1	76	48	125	2.879
Pr litige au 31/12/85							
	2.879						

.../...

C. ESPRIT, DISCIPLINE ET COMPETENCE DU PERSONNEL.

Les mauvais éléments qui avaient envenimé la situation et qui avaient même tenté de détourner les bons éléments du droit chemin ont été écartés du personnel du Parquet, actuellement il y règne un climat de franche collaboration.

- D'une manière générale, l'esprit du personnel est bon et tout le monde est discipliné.
- Au point de vue compétence, tout le monde est à la hauteur de ses fonctions, hormis le cas de certains éléments injectés dans le cadre des Inspecteurs de Police Judiciaire pour combler les vides près les Tribunaux de Canton.

D. COLLABORATION AVEC D'AUTRES SERVICES.

La collaboration avec tous les services tant publics que privés de la Préfecture de Gitarama se passe de commentaires, spécialement avec le Tribunal de Première Instance, la Préfecture en tant qu' autorité administrative, la Prison, le Camp Militaire et le S.R.P.

- Le Parquet collabore étroitement avec les Communes car celles-ci ne cessent d'apporter leur concours chaque fois que la nécessité se fait sentir.
- Le Parquet de Nyabikenke et de Nyabisindu collaborent aussi avec le Parquet de Gitarama en mettant tout en oeuvre pour instruire le plus de dossiers possibles.
- Le Parquet de Gitarama collabore aussi avec les Services Médicaux de toute la Région Sanitaire dans l'accomplissement des devoirs d'expertise requis.
- La collaboration avec les Tribunaux de Canton est aussi bonne : les dossiers leur transmis pour fixation d'audience sont vite jugés.

E. BESOINS.

Les besoins tant humains que matériels ont été exprimés dans les rapports antérieurs, cependant, quelques points saillants méritent d'être rappelés :

- Pour la bonne marche des activités, il conviendrait de recruter :
 - 7 Agents sous-statut
 - 3 Substituts
 - 4 Secrétaires
 - 4 Agents sous-contrat
 - * 4 Dactylographes.
-
-

TRIBUNAL DE IERE INSTANCE.-

A. LE PERSONNEL.

1. Les Magistrats

Le Tribunal de Première Instance de Gitarama compte 7 Magistrats, soit :

- Un Président
- Un Vice-Président
- Cinq Juges.

Tous ces Magistrats ont bénéficié soit d'une formation universitaire, soit d'un stage de formation des Magistrats du siège.

Cet effectif reste insuffisant et va plutôt décroissant car de 8 Magistrats en 1984, il est passé à 7 en 1985.

2. Les Agents de l'ordre Judiciaire.

Cette juridiction totalise 6 Greffiers :

- Un Greffier en chef et comptable
- Un Greffier huissier et responsable du greffe civile
- Un greffier(greffe civil)
- Un greffier responsable du greffe pénale
- Un greffier(greffe pénal)
- Un greffier huissier chargé des requêtes de la population.

L'effectif des Magistrats s'avère insuffisant, ce qui handicape la marche du service surtout que le Tribunal de Ière instance de Gitarama occupe la seconde place quant au nombre de litiges et qu'il n'est pas doté d'une deuxième chambre.

3. Les Agents sous-contrat.

- Trois dactylographes
- Trois plantons
- Un veilleur

N.B.: Trois personnes pour la dactylographie sont insuffisantes pour écrire les copies de jugements et tenir le Secrétariat du Tribunal.

B. CONCLUSION.

D'une manière générale, les activités du Tribunal de Ière Instance de Gitarama se sont déroulées normalement.

Il convient cependant de signaler qu'au mois de septembre, le nombre d'affaires jugées est insuffisant(53). Cela est dû à l'élaboration d'un rapport demandé par le Ministre de l'Intérieur et du Développement Communal sur l'état des jugements depuis 1962.

Au cours de l'année 1985, la transmission des dossiers en appel a été quelque peu lente suite au nombre insuffisant de greffiers et de dactylographes.

Le tableau suivant détaille les activités de l'année 1985 :

... / ...

I. LITIGES: Affaires non jugées		Civiles	Pénales	Total		
1. Litiges au début de l'année		3.914	2.530	6.444		
2. Affaires inscrites pdt l'année		879	620	1.459		
3. Affaires jugées pdt l'année		606	569	1.175		
4. Affaires rayées pdt l'année		0	0	0		
5. Litiges fin du mois (1+2)-(3+4)		4.167	2.581	6.768		
2. LITIGES: Exécution des jgts						
1. Litiges au début de l'année		816	2.708	3.524		
2. Jugements devenus exécutoires pdt l'année		516	547	1.063		
3. Jugements exécutés pdt l'année		78	61	139		
4. Litiges fin de l'année(1+2)-3=4		1.254	3.194	4.448		
3. LITIGES: SOMMES A RECUPERER: Frais		Amendes	D.P. 4%	D.I.+REST		
1. Litiges au début de l'année	3938853	I, II 8610	46654 II	II 6.641.752		
2. Litiges nouv. ven. pdt l'année	: 2331030	612200	: 163401	: 397.8502 I		
3. Litiges apurées pdt l'année	: 545084	I 73561	: 75172	: I 738134		
4. Litiges fin de l'année	: 5720999	I 557249	: 6164630	: I 54688899		
4. SOMMES VERSEES AU TRESOR PDT L'ANNEE						
N° QUITRANCIERS	DATE	AMENDES JUD.	FRAIS DE JUST	D.P. 4%	AUTRES	TOTAL RECEPIES
	: 1985	: 497.885	: 607.616	: 135.978	: 773.883	
	:	:	:	:	:	

N.B.: Ce rapport couvre la période allant du mois de janvier au mois de novembre 1985.

C. MATERIEL.

- Le Tribunal de Ière Instance de Gitarama n'a pas été approvisionné en matériel alors que les instructions du Ministère de la Justice sont telles que aucun agent ne doit se rendre à Kigali pour chercher du matériel du bureau.
- En attendant qu'un Palais de Justice soit construit, le Tribunal de Première Instance a besoin :
 - * des étagères, car certains dossiers traînent déjà par terre
 - * des machines à écrire pour remplacer les vieilles
 - * d'un véhicule, car la voiture A 18.81 stationne depuis des mois au bureau préfectoral de Gitarama. Elle est à déclasser.

Les Tribunaux de Cantons.

Sur 17 Communes, la Préfecture de Gitarama compte seulement 13 Tribunaux dont les noms ne correspondent pas à celles des Communes.

... / ...

- Ainsi :
- 4 Tribunaux de Canton sont à créer pour que chaque commune ait le sien: Musambira, Rutobwe, Kayenzi et Tambwe.
 - Tous les Tribunaux devraient être équipés de nouvelles machines à écrire mais par priorité les Cantons de Ruhango, Nyabikenke et Rugendabali car les leurs sont déjà déclassées.
 - Pour le respect de la loi, les Tribunaux de Canton, Murama, Kinyambi, Nyakabanda, Nyabikenke et Bibungo devraient avoir un autre Magistrat au moins.
 - Il faudrait nommer un Président de Canton à Murama en remplacement de celui qui est décédé.
-

SERVICE PENITENTIAIRE.

1. Le Personnel

- Un Directeur de Prison
- Un Directeur-Adjoint
- 23 Surveillants
- 2 Encadreuses Sociales
- Un Secrétaire
- Un Dactylographe(Surveillant)
- Un Magasinier
- Un Assistant Médical
- Un Brancardier
- 2 Assistantes Sociales
- Un Chauffeur

2. Population Pénitentiaire :

Par rapport à l'année 1984, le service Pénitentiaire de Gitarama a connu une nette amélioration des conditions de détention des prisonniers aussi bien au point de vue alimentaire, sanitaire qu'à la régularité des dossiers judiciaires, au cours de l'année 1985.

Néanmoins, la population pénitentiaire a augmenté, par à la fin du mois de décembre 1984, la prison comptait 952 détenus contre 1.153 détenus à la fin du mois de novembre 1985, soit 465 prévenus et 688 condamnés.

La population pénitentiaire a connu des mouvements dus - aux élargissements opérés à l'expiration des peines

- aux libertés provisoires décidées par l'Officier du Ministère Public
- aux libérations conditionnelles
- aux mesures de grâce Présidentielle accordées le 5 Juillet 1985.

3. Production.

L'agriculture reste la principale activité pratiquée au sein de la prison de Gitarama. La propriété de la Prison a actuellement une superficie de 15 hectares répartie en surface cultivable et en pâturage :

- 66 ares pour la caféiculture
- 4,5 ha de bananeraie
- la culture des produits vivriers dans le marais de Nyirangali.
- Les jardins potagers.
- La production du sorgho et du café a sensiblement baissé au cours de l'année 1985 :
1511 kg de café en 1984 contre 876 kg en 1985
730 kg de sorgho en 1984 contre 260 kg en 1985
- La production des cultures légumières s'est élevée à 1729 kg en 1985, et au cours des mois d'octobre et novembre 1985, 70 ares de pilipili ont été semés.
- Les travaux de lutte anti-érosive ont aussi préoccupés les détenus, le tripsacum a été planté sur les fossés anti-érosifs d'une longueur de 1785 mètres.
- Quant à l'élevage, la production laitière s'est élevée à 1589 litres.

Le service pénitentiaire de Gitarama pratique aussi l'élevage des porcs qui se nourrissent des restes de la cuisine et de l'herbe.

..../....

4. Ravitaillement :

Au cours de l'année 1985, d'une façon générale, les fournisseurs adjudicataires ont honoré leurs engagements.

Il importe de signaler cependant que :

- le fournisseur de haricots a livré des haricots non traités et pas suffisamment séchés, ce qui a occasionné des avaries.
- Au début de l'année, le fournisseur du bois de chauffage n'a pas fourni le bois à temps et la Direction de la Prison a dû chaque fois se déplacer pour aller lui notifier l'épuisement du stock de bois.
- Le matériel de bureau fourni par le Ministère de la Justice a été envoyé régulièrement et en quantité suffisante.

5. Etat des bâtiments.

Suite aux travaux de réfection effectués depuis 1982, l'établissement pénitentiaire de Gitarama est actuellement en très bon état.

La situation des bâtiments de la Prison à la fin de l'année 1984 s'est améliorée au cours de l'année 1985 suite aux recommandations émises par le Conseil Préfectoral de Sécurité dans la souci de parer aux évasions et de faciliter les gardes de nuit :

- Sur l'ordre du Ministère des Travaux Publics et de l'Energie, la Station Electrogaz de Gitarama a renforcé l'éclairage extérieur de l'établissement.
- Les grillages des portes et fenêtres ont été renforcés.
- Le service des Bâtiments Civils, en collaboration avec la Direction de la Prison, a effectué les travaux d'élévation des murs des façades orientales et occidentales et aménagé une partie de la cuisine commune des détenus.
- Des travaux de réparation et de renforcement des bâtiments ont été réalisés par un entrepreneur.

Une commission composée :

- d'un délégué du Ministère des Travaux Publics et de l'Energie
- d'un délégué du Ministère du Plan
- d'un délégué du Ministère des Finances et de l'économie, est venue faire une évaluation des travaux et elle a noté quelques imperfections que l'entrepreneur devrait corriger avant la réception définitive.

Pour pouvoir loger tous les surveillants, les détenus ont commencé la construction d'une grande maison jumelée en briques adobes au mois de septembre 1985.

La maison sera occupée en 1986.

6. Marche générale des activités :

A. Activités réalisées par les assistantes sociales :

a) Activités théoriques.

- Comme pendant les années précédentes, les Assistantes Sociales ont préparé et donné des causeries éducatives en matière d'Education Sanitaire : la prévention et la lutte contre les maladies, l'hygiène corporelle et vestimentaire....

Au cours du premier semestre, cette activité intéressait 31 femmes et 59 hommes.

... / ...

es activités ont été interrompues à cause de l'absence d'une assistante sociale pour les encadrer puis par la destruction des groupes car beaucoup de prisonniers attendaient des libérations spécialement par la Grâce Présidentielle.

- L'alphabétisation se passe à l'intérieur de l'enclos, jusqu'en juin 1985, elle intéressait 90 participants dont 79 nouveaux cas et 11 anciens.

- L'alphabétisation du groupe des hommes était assurée par un détenu, tandis que celui des femmes était tenue par une Assistante Sociale.

Le groupe des femmes n'a pas pu continuer à être alphabétisé, car, en plus des raisons citées plus haut, jusqu'à la fin du mois de novembre, les travaux agricoles étaient abondants et occupaient tout leur temps.

La Prison de Gitarama a fêté dans l'allégresse la journée mondiale de l'Alphabétisation, le 8 septembre 1985. A cette occasion, les certificats d'alphabétisation ont été remis pour la première fois à 23 détenus, dont une femme.

- Sous la supervision des Assistantes sociales, les cours de français et d'anglais ont été donnés par les détenus à leurs collègues. Le cours d'anglais a été interrompu car celui qui s'en occupait a été libéré et n'a pas pu être remplacé dans l'immédiat.

b) Activités pratiques :

Comme les années précédentes, les Assistantes Sociales se sont occupées de :

- L'établissement des fiches individuelles des détenus
- L'encadrement de toutes les activités pratiques.
- La surveillance du régime alimentaire des détenus en général et le repas des enfants et des malades, en particulier.
- La visite des détenus malades hospitalisés
- La surveillance de la correspondance des détenus, aussi bien juridique que sociale en cas de nécessité. Elles effectuent aussi des démarches auprès des instances judiciaires pour les cas qui nécessitent leur intervention.
- La collaboration avec l'Assistant Médical pour détecter les maladies ainsi que les cas qui nécessitent un régime alimentaire particulier.
- La collecte des aides fournies par divers services et les confessions religieuses
- La visite des dortoirs pour se rendre compte de leur hygiène.
- La gestion de la production des activités sociales.

B. Les activités réalisées par les détenus :

Comme signalé plus haut, l'activité principale pratiquée par les détenus est l'agriculture.

Les femmes prisonnières se sont occupées de l'entretien des jardins potagers tandis que les hommes ont été répartis dans diverses activités.

- Chaque jour, il y a un groupe de fendeurs de bois de chauffage, un autre prépare le repas et un troisième évacue les saletés aussi bien à l'intérieur qu'aux alentours de la Prison.

- Occasionnellement, les détenus ayant des connaissances dans un domaine donné (maçonnerie, couture...) exécutent certains travaux pour l'intérêt de la Prison.

Depuis 1979, l'établissement pénitentiaire de Gitarama dispose d'un Assistant Médical qui s'occupe des malades et les cas graves sont transférés au Centre de Santé de Gitarama et à l'hôpital de Kabgayi. Trimestriellement, l'infirmerie de la Prison reçoit des médicaments en provenance de la Région Sanitaire de Gitarama.

Le Comité international de la Croix-rouge vient de doter l'Infirmerie de la Prison d'un microscope, ce qui permet à l'Assistant Médical de faire les examens sur place. Le Service de l'Hygiène assure la désinsectisation des dortoirs une fois par trimestre.

Les maladies fréquentes sont :

le paludisme, la bronchite aiguë, les douleurs gastriques et duodénales, le rhumatisme, les maux de tête, les hémorroïdes, la diarrhée et quelques cas de maladies dentaires et vénériennes.

8. Encadrement moral et culturel

Chaque dimanche, une messe est célébrée dans l'avant-midi pour les catholiques et pendant l'après-midi pour les protestants.

Sur initiative des détenus, il existe au sein de la prison, des organisations journalières de prière des catholiques, des protestants, des musulmans et des adventistes.

Une fois par semaine, les détenus intéressés par la lecture se rendent dans la salle polyvalente où ils trouvent une bibliothèque de 458 livres et 852 revues sans compter le journal Kinyamateka et Imvaho. Les livres à caractère religieux et le journal Kinyamateka sont fournis par la Paroisse de Gitarama, un Abbé du Diocèse de Kabgayi et par l'Université Radiophonique de Gitarama.

- Des jeux divers sont pratiqués à l'intérieur de l'"enclos" Igisoro, jeu de cartes, dans Intore, des groupes d'animation des mouvements scout et de la Croix-Rouge.

- L'établissement pénitentiaire dispose d'un poste de Radio dont les hauts-parleurs sont installés dans les dortoirs et les détenus suivent les émissions radiodiffusées par Radio-Rwanda et les messes célébrées par les aumôniers du culte.

9. Collaboration avec les autres services.

Comme les années précédentes, une collaboration étroite a régné entre le service pénitentiaire et les autres services de la Préfecture; spécialement avec :

- Le Tribunal de Canton Kivumu, le Parquet et le Tribunal de Ière Instance en matière de constitution des dossiers des détenus.

- Le Service Agricole et le service vétérinaire qui donnent des conseils pratiques pour la bonne marche des activités d'agriculture et d'élevage.

- Le Centre de Santé de Gitarama et l'hôpital de Kabgayi qui dispensent des soins gratuits aux détenus transférés par l'Assistant Médical titulaire de l'Infirmerie.

- L'Université Radiophonique de Gitarama qui fournit des livres et des revues ainsi que l'inspection d'Arrondissement qui livre le matériel nécessaire pour l'activité d'alphabétisation.

- La Paroisse de Gitarama et les Missionnaires de Shyogwe qui fournissent des livres religieux.

10. Projets envisagés

a) Projet à court terme

- Achever la construction du logement des Surveillants pouvant abriter six personnes (sans famille).

b) Projet à moyen terme

- Fabriquer les briques adobes pour construire un second bâtiment pour loger les Surveillants.
- Construire une chapelle dont la fin des travaux est prévue avant la fin de l'année 1986, grâce à l'aide consentie par Monseigneur André Perraudin, Archevêque-Evêque de Kabgayi.
- Réaménager la maison de détention des détenues femmes.

c) Projet à long terme

- Pratiquer l'élevage en stabulation pour une meilleure production laitière.


11. Souhait.

- Il faudrait penser à l'augmentation des fusils car la Prison ne dispose que de dix fusils pour une vingtaine de Surveillants.

- Le matériel est à augmenter principalement :

Un MUVERO (cuisine commune des détenus) d'une capacité de 500 litres

Une centaine de seaux pour satisfaire les besoins tant culinaires que sanitaire.



LE CENTRE PREFECTORAL DE DEVELOPPEMENT ET DE
FORMATION PERMANENTE.

1. Le Personnel.

a) Le personnel permanent.

C.P.D.F.P. :

- Une Directrice du C.P.D.F.D.
- Une Directrice-Adjointe du C.P.D.F.P.
- Une Secrétaire
- Un Planton
- Un Veilleur

S/Préfecture Kiyumba.

- Un Coordinateur responsable des C.C.D.F.P. du ressort de la S/Préfecture à savoir : Nyabikenke, Nyakabanda, Kayenzi et Rutobwe.

1. Nyabikenke.

- Un Responsable
- Un Responsable-Adjoint
- Quatre Monitrices Communales

2. Nyakabanda (pas fourni de renseignements)

3. Kayenzi.

- Trois Monitrices Communales

4. Rutobwe.

- Un Responsable
- Quatre Monitrices Communales

S/Préfecture Ruhango.

- Un Coordinateur responsable des C.C.D.F.P. du ressort de la S/Préfecture Ruhango: Tambwe, Kigoma, Ntongwe.

1. Tambwe.

- Un Responsable
- Un Responsable-Adjoint
- Quatre Monitrices Communales.

2. Kigoma.

- Un Responsable
- Un Responsable-Adjoint
- Un Secrétaire
- Trois Monitrices Communales.

3. Ntongwe.

- Un Responsable
- Un Responsable-Adjoint

Pour les Communes autres que celles des S/Préfectures, le personnel permanent se présente comme suit :

1. Nyamabuye.

- Un Responsable
- Un Responsable-adjoint
- Un Responsable des activités d'alphabétisation
- Un Responsable de l'atelier social
- Un Secrétaire.

2. Mushubati.

- Un Responsable
- Un Secrétaire
- Deux Monitrices communales

3. Mukingi.

- Un Responsable
- Deux Monitrices communales

4. Masango.

- Une Responsable
- Une Responsable-Adjointe
- Un Agent chargé de la formation des animateurs bénévoles.

5. Murama.

- Une Responsable

6. Musambira.

- Une Responsable du C.C.D.F.P.
- Une Responsable du C.S.D.
- Deux Monitrices des C.S.D.

7. Mugina.

- Un Responsable du C.C.D.F.P.
- Un Responsable-Adjoint
- Un Responsable du C.S.D.
- Cinq Monitrices des C.S.D.
- Un Jardinier

8. Runda.

- Un Responsable du C.C.D.F.P.
- Six Monitrices Communales .

. . . / . . .

9. Bulinga.

- Un Responsable du C.C.D.F.P.
- Un Responsable-adjoint
- Une Monitrice responsable de l'atelier social
- Une Monitrice Communale

10. Taba.

- Une Responsable du C.C.D.F.P.
- Un Responsable-Adjoint

b) Le Personnel intervenant (de soutien)

A Côté du personnel permanent, les cadres techniques œuvrant dans les communes, à savoir: le Bourgmestre(Responsable administratif) l'Agronome, le Vétérinaire, le Titulaire du Centre de Santé, le Responsable du centre nutritionnel, le Président du Tribunal de Canton, l'Encadreur de la Jeunesse et des Sports, l'Encadreur des Coopératives, le Fontainier interviennent dans la formation, chacun dans son domaine.

Le personnel intervenant a pour rôle de :

- Participer à l'élaboration du programme d'activités
- Assurer le suivi des groupes du C.C.D.F.P.
- Préparer et donner des leçons aux groupes du C.C.D.F.P.
- Donner des aides et des conseils pour la bonne marche du C.C.D.F.P.

2. Etat des locaux.

Le C.P.D.F.P. loge dans un vieux bâtiment comprenant :

- deux salles servant de bureaux
- Un Secrétariat
- Un Magasin

Ce bâtiment s'avère insuffisant pour les activités d'un C.P.D.F.P. notamment les formations et les réunions.

- Les Centres des Communes Nyakabanda, Kigoma, Kunda, Taba, Tambwe, Muramba, Mushubati, Bulinga, Masango et Mugina travaillent dans des locaux en bon état et disposent d'un équipement plus ou moins suffisant.
- Les C.C.D.F.P. des communes Rutobwe et Nyabikenke sont encore en construction.
- Les C.C.D.F.P. des Communes Kayenzi, Nyamabuye et Musambira occupent des locaux empruntés
- Les C.C.D.F.P. des Communes Mukingi et Ntongwe travaillent dans des locaux récupérés insuffisants et en mauvais état.

3. Les Activités du C.P.D.F.P.

L'intégration des C.S.D. dans les C.C.D.P. est déjà dans sa phase opérationnelle, car depuis 1985, une seule direction supervise les différents groupes en formation au niveau des Communes, au lieu d'avoir deux directions pour deux services ayant des activités

similaires et visant les mêmes buts.

Le C.P.D.F.P. a pour but :

- D'encadrer les C.C.D.F.P. dans les activités de formation de la population et de suivi des réalisations au niveau des ménages, de la collectivité et de l'individu.

Pour atteindre le but lui assigné, le C.C.D.F.P. est appelé à collaborer étroitement avec les services préfectoraux travaillant dans le cadre du développement rural, spécialement le Service agricole, le service vétérinaire, la Région Sanitaire, l'Encadrement de la Jeunesse et des Coopératives, l'Inspection d'Arrondissement, les projets et les organismes non Gouvernementaux(ONG).

Le C.P.D.F.P. et les services préfectoraux ont pour rôle :

- d'organiser des sessions de formation à l'intention des C.C.D.F.P.
- de tenir des réunions et des discussions avec ces cadres
- de programmer et d'évaluer les activités des C.C.D.F.P.

a) Activités de l'équipe multidisciplinaire de Préfecture.

L'équipe multidisciplinaire de la Préfecture n'a pas encore démarré ses travaux, cependant, les chefs de services ont été régulièrement sensibilisés à l'occasion des réunions des chefs de service, des conférences préfectoraux...et certains ont donné occasionnellement des conseils dans leur domaine.

Jusqu'à présent, les programmes suivis dans les C.C.D.F.P. sont élaborés par les formateurs communaux, c'est pourquoi il est prévu des réunions de l'équipe multidisciplinaire afin de discuter sur ces programmes et d'y apporter des modifications ou compléments éventuels. Des moyens budgétaires et logistiques sont indispensables pour l'organisation des sessions de formation, des séminaires, des conférences à l'intention des formateurs.

b) Activités de formation.

Grâce à une aide financière d'un montant de 99.775 frw, le C.P.D.F.P. a organisé une session de formation sur l'alphabétisation fonctionnelle. Il a duré quatre jours et s'est tenue dans les locaux du Centre Rwandais de Formation des Cadres de Murambi.

Participaient à cette réunion :

- 17 cadres communaux qui s'occupent de l'activité d'alphabétisation dont la majorité sont des responsables des C.C.D.F.P.
- 2 Responsables des C.C.D.F.P. des 2 S/Préfectures
- 3 Cadres du C.P.D.F.P.

Les sujets traités sont :

- Méthodologie de l'alphabétisation fonctionnelle
- Analyse du projet d'intensification des centres d'alphabétisation dans toutes les Communes.
- 1985: Année internationale de la Jeunesse
- Programme de l'ONAPO dans les C.C.D.F.P.

La formation a été assurée par :

- Un Agent du Ministère de l'Intérieur et du Développement Communal
- Un Agent de l'ONAPO
- Un Agent de l'Encadrement Régional de la Jeunesse et des Coopératives à Gitarama
- Les Agents du C.C.D.F.P.

c) Les Réunions.

Les réunions de sensibilisation ont eu lieu dans toutes les Communes en collaboration avec les agents de l'ONAPO qui, eux aussi sensibilisaient les cadres communaux dans le domaine du ~~planning-~~ familial.

L'exposé portait sur :

- Historique des C.C.D.F.P.
- Définition, objectifs et stratégies des C.C.D.F.P.
- Programmes des cours donnés dans les C.C.D.F.P.
- Personnes à former dans les C.C.D.F.P.
- Personnel du C.C.D.F.P.
- Collaboration du C.C.D.F.P. avec d'autres services
- Conduite d'un animateur social "Umukangura-imbaga".

Les réunions des responsables des C.C.D.F.P. ont aussi été organisées, avec les points suivants à l'ordre du jour :

- Collaboration entre les CCDFP et le service de l'encadrement de la jeunesse et des coopératives au niveau des communes,
- Evaluation de l'activité d'alphabétisation dans les communes.
- Formation des femmes dans les CCDFP
- Etude d'un modèle de programmation des activités du CCDFP.
- Encadrement des lauréats des centres d'alphabétisation
- Etat d'avancement de l'intégration des services de formation de la population dans les C.C.D.F.P.

d) Supervisions.

Les visites de supervision ont été effectuées auprès des CCDFP des Communes Kayenzi, Taba, Ntongwe, Mukingi, Mugina, Musambira, Runda et Nyamabuye.

Le manque d'un moyen de déplacement n'a pas permis les supervisions dans tous les CCDFP.

Ces visites avaient pour buts :

- L'examen de l'état des locaux abritant les C.C.D.F.P.
- Le recensement du personnel des C.C.D.F.P, leur nombre et leur niveau de formation.
- Les activités menées par chaque C.C.D.F.P. (nombre de familles touchées, cellules et secteurs)
- Le matériel didactique utilisé et les besoins ressentis dans ce domaine.
- Le suivi de l'intégration des services de formation dans les C.C.D.F.P. de chaque Commune et la collaboration des C.C.D.F.P. avec

les différents services, projets et Organismes non gouvernementaux se trouvant dans les Communes.

e) Travaux de bureau.

Les travaux de bureau ont consisté en :

- la programmation des activités
- la rédaction des rapports d'activités
- la rédaction des compte-rendus des réunions
- la réception, l'expédition et l'exploitation du courrier
- la documentation.

4. Activités des C.C.D.F.P. dans les Communes.

Le système de formation utilisé par les C.C.D.F.P. est le système d'équipe.

L'équipe est formée de dix familles. Chaque équipe se choisit un représentant qui reçoit la formation au C.C.D.F.P. et à son tour transmet les connaissances acquises à la population qu'il représente.

Pour les femmes, certaines se sont regroupées en équipes, mais d'autres sont formées dans les C.S.D.

Les Communes Kigoma et Masango utilisent ce qu'elles appellent "Umuganda w'Urugo"; c'est à dire que les femmes se réunissent une fois par mois, un jeudi jour habituel pour les travaux communautaires de développement et s'adonnent aux activités ménagères et reçoivent des causeries éducatives.

Pour la Jeunesse: les chefs d'équipes reçoivent une formation au CCDFP et vont ensuite former les membres de leurs équipes.

- Lors des formations, les groupes se rendent aux CCDFP, et les autres fois les formateurs se déplacent et rejoignent les groupes sur collines.

Rappelons qu'avant de passer à la population, ce sont d'abord les cadres communaux qui sont formés :

les conseillers communaux, les membres des comités de cellules, les moniteurs agricoles, les aide-infirmiers vétérinaires.

Les C.C.D.F.P. dispensent une formation particulière aux alphabétiseurs et aux paysans progressistes.

5. Collaboration avec d'autres services.

a) Au niveaux préfectoral : Le C.C.D.F.P. collabore avec tous les services préfectoraux mais d'une manière plus étroite avec :

- Le service d'Encadrement Régional de la Jeunesse et des Coopératives car ils se rencontrent sur l'objectif de sensibiliser la jeunesse, promouvoir la création des groupements et des coopératives
- Le Service agricole et le Service Vétérinaire qui dispensent des Conseils pratiques dans leur domaine étant donné que l'agri-élevage est la principale activité de la population.

..../....

- L'Office National de la population qui participe au programme de sensibilisation et fournit du matériel aux C.C.D.F.P.
- Le Service Socio-Sanitaire dans la préparation des seuseries éducatives à donner aux groupes dans le domaine de la santé.
- b) Au niveau S/Préfectoral: les C.C.D.F.P. des S/Préfectures collaborent avec tous les services installés dans les S/Préfectures, dans la préparation des programmes et à la formation.
- c) Au niveau communal : Les C.C.D.F.P. mènent une collaboration étroite avec tous les services techniques de la commune, en ce sens que ce sont les chefs de services qui forment la population chacun dans son domaine.

Certaines communes ont des collaborateurs particuliers, c'est le cas de :

- la Commune Kigoma et la Commune Murama qui collaborent avec l'Université Radiophonique de Gitarama qui a construit les bâtiments qui abritent les C.C.D.F.P.
- Ces mêmes communes collaborent avec le Projet Agro-Pastoral de Nyabisindu, car ce projet organise des formations des différents cadres et invite les agents de ces C.C.D.F.P. à y participer. Il fournit aussi du matériel didactique.

N.P.; L'Université Radiophonique de Gitarama a entamé les constructions du C.C.D.F.P. pour la Commune Nyamabuye non loin de son bureau communal.

5. Difficultés rencontrées par le C.P.D.F.P.

- Manque du budget de fonctionnement
- Manque d'un moyen de déplacement
- Manque du matériel de formation

6. Difficultés rencontrées par les C.C.D.F.P.

- Insuffisance ou même absence totale de documentation, de locaux et de matériel.
- Insuffisance du personnel surtout les techniciens pour les cours de maçonnerie et de menuiserie.
- Manque de moyens de déplacement
- Manque de budget de fonctionnement
- Insuffisance du nombre de femmes participant aux activités de C.C.D.F.P. suite à l'abondance des travaux menagers qui les retiennent.
- Faible fréquentation des centres d'alphabétisation.

6. Perspectives d'avenir.

- Continuer la supervision des C.C.D.F.P.
 - Assurer une meilleure organisation de l'activité d'alphabétisation, en recrutant beaucoup de gens à alphabétiser, en assurant une formation suffisante aux alphabétiseurs et en augmentant le nombre de Centres d'alphabétisation.
 - Accentuer la sensibilisation de la population sur l'utilité des C.C.D.F.P. et surtout le sexe féminin.
-

INSPECTION D'ARRONDISSEMENT.

1. L'Enseignement Primaire.

Au 31 Décembre 1985, l'effectif des élèves
était de 106.961 élèves soit 51.970 Garçons et 54.991
filles.

Ci-après la répartition par Commune, par niveau et par
sexe.

.../...

Communes Noms et numéros	1e an.		2e an.		3e an.		4e an.		5e an.		6e an.		7e an.		8e an.		P O P A L		
	G	F	G	F	G	F	G	F	G	F	G	F	G	F	G	F			
500 BULLINGA	:656	:603	:384	:419	:287	:316	:305	:352	:212	:280	:220	:200	:174	:166	:121	:104	:2359	:2440	:4799
501 MTSHUBALI	:877	:906	:586	:614	:474	:549	:460	:552	:409	:429	:292	:359	:252	:301	:228	:224	:3578	:3934	:7512
502 NYABIKENKE	:762	:779	:559	:540	:435	:439	:375	:384	:311	:318	:229	:284	:218	:189	:176	:149	:3065	:3081	:6146
503 NYAKABANDA	:813	:833	:473	:462	:398	:340	:304	:328	:232	:242	:195	:196	:165	:147	:137	:110	:2717	:2658	:5375
504 KAYENZU	:675	:741	:453	:529	:406	:400	:320	:348	:275	:323	:227	:267	:228	:221	:186	:172	:2770	:3001	:5771
505 RUTUBWE	:668	:593	:422	:417	:400	:366	:273	:364	:239	:279	:208	:214	:197	:214	:162	:170	:2569	:2617	:5186
506 RUTDA	:616	:564	:539	:512	:397	:433	:355	:399	:291	:328	:264	:257	:238	:284	:195	:187	:2895	:2964	:5859
507 TABA	:866	:942	:666	:597	:624	:648	:508	:577	:421	:545	:438	:421	:344	:420	:264	:311	:4131	:4561	:8692
508 MUTINGI	:633	:596	:398	:452	:324	:397	:267	:333	:233	:293	:227	:265	:194	:259	:170	:189	:2446	:2784	:5230
509 TAMBWE	:546	:540	:360	:390	:329	:331	:294	:280	:219	:249	:214	:261	:150	:191	:149	:169	:2271	:2411	:4682
510 KICOMA	:703	:772	:564	:581	:502	:505	:478	:487	:391	:466	:335	:361	:314	:305	:303	:276	:3590	:3753	:7343
511 NTONGWE	:865	:906	:542	:570	:403	:394	:371	:450	:366	:382	:284	:293	:258	:263	:240	:212	:3329	:3470	:6799
512 MASATGO	:634	:630	:561	:529	:514	:548	:384	:465	:352	:413	:315	:360	:281	:277	:222	:248	:3263	:3470	:6733
513 MURAMA	:558	:514	:419	:374	:363	:425	:337	:376	:352	:362	:312	:296	:220	:214	:202	:172	:2763	:2733	:5496

.../...

Communes Noms et numéros	1e an		2e		3e an.		4e an.		5e an/		6e an.		7e An.		8e an.		TOTAL		
	:G	:F	:G	:F	:G	:F	:G	:F	:G	:F	:G	:F	:G	:F	:G	:F		:G + F	
514 NYAMABUYE	:929	:946	:751	:836	:597	:655	:565	:640	:381	:479	:341	:475	:311	:404	:304	:293	:4179	:4728	:8907
515 MUGINA	:573	:577	:434	:437	:345	:358	:339	:323	:228	:279	:226	:247	:234	:184	:155	:163	:2534	:2568	:5102
516 Musambira	:733	:716	:513	:520	:392	:439	:375	:407	:307	:337	:265	:279	:202	:268	:153	:167	:2940	:3133	:6073
Autres	:135	:144	:67	:96	:55	:75	:69	:90	:61	:92	:63	:67	:52	:56	:69	:65	:571	:685	:1256
Communes	:																		
Total	:12242	:12302	:891	:8975	:7245	:7618	:6379	:7155	:5280	:6096	:4655	:5102	:4042	:4363	:3436	:3380	:51970	:54991	:106961

c) LE PERSONNEL ENSEIGNANT ET SA QUALIFICATION :

Qualification	1ère an.	2ème an.	3ème an.	Total I	4e an.	5è an.	6è an.	7è an.	8°	TOTAL II
	H	F	H	F	H	F	H	F	H	F
CA	82	1	28½	1	8½	1	119	3	3	3
ESI+2 + 3	52½	16½	19½	14½	18	17	90	48	43	12
FAMIL + CERAR	1	26½	6½	64½	5½	57	13	148	2	27
ES 4	4	3	1½	3	3½	9	6	9	7	6
ES 5	1	2	2	1	1	3	1	4	1	8
ES6	1	1	1	1	1	1	2	4	1	7
EMA - EAP	17	35	13	27	15	13	45	75	54	29
ENTTA	1	9	3	10	3	20	8	3	6	6
ENTT	6	4	3	7½	8	4½	17	18	17	12
D 4	1	7½	6½	8½	1½	16	9	38	16	68
D 5	1	7½	6½	8½	1½	16	9	38	16	68
D 6 + D 7	1	7½	6½	8½	1½	16	9	38	16	68
Autres	164½	95½	79½	137½	63	121	307	354	150	171
Total	164½	95½	79½	137½	63	121	307	354	150	171

REPertoire DES ETABLISSEMENTS PRIMAIRES

N° d'ordre	Commune	Matériaux	Nbre salles	NOMBRE DES CLASSES								Total classes	Nbre d'Ateliers
				1eA	2e A	3eA	4e A	5eA	6eA	7eA	8eA		
500	Eulina	Britu	92	28	17	17	16	15	12	10	8	123	8
501	Mushubati	Britu	124	37	29	26	21	21	15	13	10	172	7
		Pitu	2										
502	Nyabikenke	Britu	80	30	23	21	18	16	13	11	9	141	7
		Britu	2										
		Pitu	14										
		Pito	8										
503	Nyakabanda	Britu	92	28	23	19	15	13	12	9	8	127	7
504	Kayenzi	Britu	110	30	24	22	18	15	15	14	12	150	12
		Britu	1										
		Pito	14										
505	Rutobwe	Britu	92	25	17	16	14	13	12	12	10	119	6
		Pitu	1										
506	Runda	Britu	6	24	22	22	17	16	14	14	10	139	6
		Britu	83										
		Pito	16										
507	Taba	Britu	31	34	32	32	26	25	24	21	16	210	9
		Britu	96										
		Pito	34										
508	Mukingi	Britu	101	25	24	19	16	15	14	13	12	138	7
		Pitu	3										
509	Tambwe	Britu	83	21	20	17	15	11	11	10	8	113	7
		Pitu	1										
510	Kigona	Britu	1139	36	32	26	23	22	19	19	16	193	11
		Britu	10										
		Pito	3										
511	Mtongwe	Britu	88	29	22	21	16	17	13	12	10	140	8
		Britu	13										
		Pitu	1										
		Pito	2										
512	Masango	Britu	132	30	29	28	22	21	19	16	15	180	12
		Britu	15										
513	Munama	Britu	86	23	21	20	16	19	16	12	11	138	9
		Britu	21										

.../...

N° d'ordre	Commune	Matériaux	Nbre sal-les	NOMBRE DES CLASSES								Total clas- ses	Nbre atéli		
				1eA	2e A	3eA	4eA	5eA	6e A	7eA	8eA				
514	Nyanabuye	Britu	151	41	39	36	28	21	21	21	16	223	11		
		Brito	11												
		Pitu	3												
515	Mugina	Britu	80	22	19	19	15	14	13	11	9	122	7		
		Brito	9												
		Pitu	3												
516	Musambira	Britu	94	27	23	18	20	18	16	13	8	143	7		
		Brito	1												
		Pitu	3												
		Pito	11												
517	U.R.G.	Britu	36	6	6	-	6	6	6	6	6	42	6		
		Brito	6												
:TOTAL				Britu	1617										
		Brito	268												
		Pitu	31												
		Pito	88												
:Total:					2004	496	422	379	322	298	265	237	194	2613	147

- (1) PRITU: Ecole en briques, couverte de tuiles
- BRITO: Ecole en briques, couverte de tôles
- PITU : Ecole en pisé, couverte de tuiles
- PITO : Ecole en pisé, couverte de tôle
- PIPA: Ecole en pisé, couverte de pailles
- PLATO: Ecole en planche, couverte de tôles;

2. L'Enseignement Rural et Artisanal Intégré(ERAI)

Au 31 décembre 1985, l'ERAI comptait 41 CERAI, dont 3 ont ouvert leurs portes en septembre 1985 à savoir :

- Rugazi en Commune Runda
- Ruyanza en Commune Musambira
- Mbuye en Commune Nyamabuye

En plus du personnel d'encadrement pédagogique, chaque CERAI a un comité de gestion dont la direction est assurée par le Bourgmestre de la Commune chargé d'étudier tous les problèmes relatifs au bon fonctionnement de l'établissement.

3. L'Enseignement Secondaire

Établissement libres subsidiés

1. Groupe Scolaire de Byimana
2. Ecole des Sciences de Byimana
3. Ecole Normale Primaire de Kabgayi
4. Ecole des Sciences Infirmières de Kabgayi
5. Ecole Normale Technique de Shyogwe
6. Ecole Normale Technique de Remera.

- Etablissements Privés.

a) Etablissement privés reconnus avec diplômes homologués

1. Petit Séminaire de Kabgayi
2. Groupe Scolaire de Gitwe(Collège Adventiste)

b) Etablissements privés reconnus sans diplômes homologués

1. Groupe Scolaire des Parents Adventistes de Gitwe(ESAPAG).

c) Etablissements privés avec autorisation provisoire de fonctionnement.

1. Ecole des Laborantins Auxiliaires(A3) de Gatagara
2. Ecole d'Economie et de Commerce de Mushubati

N.D.: Les promoteurs de ces écoles ont encore à améliorer certains points notamment la construction des locaux, le recrutement d'un personnel qualifié, l'amélioration des programmes pour que leurs écoles soient dans des conditions de travail conformes aux lois et règlements régissant l'enseignement secondaire.

d. Etablissements privés non reconnus.

1. Ecole Economique de Taba
2. Ecole Technique Genicef de Ruhango

N.B.: Ces écoles fonctionnent dans des conditions mal définies, surtout l'école technique GENICEF.

4. Difficultés rencontrées :

- Le matériel de bureau insuffisant
 - Difficultés pour les Inspecteurs de Secteurs à encadrer toutes Communes.
 - La fourniture des manuels scolaires et des programmes est à accélérer.
-

Université Radiophonique de Gitarama(U.R.G.)

1. Le Personnel.

- Une Représentante légale qui représente l'Association et supervise toutes les activités
- Un Directeur de l'U.R.G.
- Un Inspecteur de Secteur U.R.G.
- Un Technicien Photographe
- Deux Agents chargés des programmes scolaires
- Un Agent chargé de la traduction des programmes en Kinyarwanda
- Un Agent chargé du Secrétariat
- Un Agent s'occupant du Secteur Labo-Photo et enregistrement
- Un Agent chargé du montage des diapositives.
- 43 Enseignants et 3 animateurs pédagogiques.

2. Activités.

L'Université Radiophonique de Gitarama dispose de 6 Centres d'enseignement audio-visuel répartis en 3 Communes :

- Gitarama et Mbuye en Commune Nyamabuye
- Mushubati en Commune Mushubati
- Musamb, Mutima et Rushoka en Commune Ntongwe.

Ces centres comprennent chacun 7 classes à simple vacation qui hébergent 1.666 élèves répartis comme suit :

- Gitarama : 270
- Mushubati : 296
- Mbuye : 251
- Musamo : 291
- Mutima : 271
- Rushoka : 287.

N.B.: Les Centres audio-visuels ne comptent que 7 classes au lieu de 8 classes car

- la 1ère année de l'U.R.G. correspond à la 1ère + 1/2 de la 2ème année de classes ordinaires.
- La 2ème année de l'U.R.G. correspond à 1/2 de la 2ème + 1/2 de la 3ème année des classes ordinaires
- La 3ème année de l'U.R.G. = la 4ème année des classes ordinaires
- La 4ème année de l'U.R.G. = la 5ème année des classes ordinaires
- La 5ème année de l'U.R.G. = la 6ème année des classes ordinaires
- La 6ème année de l'U.R.G. = la 7ème année des classes ordinaires
- La 7me année de l'U.R.G. = la 8ème année des classes ordinaires.

La fréquentation moyenne des élèves est de 96,7%.

Les retraits ou abandons sont dus aux difficultés de trouver les frais de scolarité et les difficultés d'avoir l'uniforme scolaire.

- Dans le but d'évaluer les connaissances des élèves, au cours de chaque trimestre, un concours est organisé.

. . . / . . .

Les examens trimestriels sont préparés par les meilleurs enseignants ou même parfois par les cadres de l'U.R.G.

- Des inspections pédagogiques sont effectuées régulièrement par le Directeur de l'U.R.G. et l'Inspecteur de Secteur U.R.G. Chaque enseignant est visité au moins une fois par trimestre.

Des réunions sont tenues aussi pour tous les enseignants d'un Centre pour rappeler certains points à savoir :

- La discipline des maîtres et des élèves
- La préparation des leçons et du matériel didactique
- L'entretien du Centre
- L'exploitation des jardins scolaires
- La tenue à jour des documents administratifs.
- Au cours de l'année scolaire 1984 - 1985, une réunion des parents a été organisée à chaque centre pour débattre les points suivants :
 - La discipline des élèves
 - L'uniforme scolaire
 - Les devoirs à domicile
 - La visite des élèves en classe par les parents
 - La visite des Maîtres aux élèves à la maison
 - La création d'un magasin scolaire

N.B.: Le matériel scolaire devenant de plus en plus cher, les parents ont émis le souhait d'avoir un magasin scolaire de l'U.R.G. Ce magasin a été ouvert vers la fin de l'année 1985 avec des prix abordables.

- Des réunions pédagogiques ont été tenues une fois le mois à Gitarama pour les enseignants des Centres de Gitarama, Mbuye et Mushubati à Mutima pour les Enseignants des Centres de Musamo, Mutima et Rushoka.

A cette occasion, des leçons-types sont données et critiquées par les enseignants en vue de chercher une méthode d'enseignement à adopter et améliorer certaines routines.

Des leçons visant à recycler les enseignants en travaux pratiques comme la couture, la menuiserie, la maçonnerie et la forge sont aussi données, ainsi que des instructions administratives et l'enseignement religieux.

- Concernant les frais de scolarité, chaque élève donne 100 frw à la rentrée scolaire.

A la fin de l'année scolaire 1984/1985 les frais de scolarité perçus s'élevaient à 136.200 frw.

La production des Jardins scolaires quant à elle se présente comme suit:

Gitarama	= 8.978 Frw
Mbuye	=11.137 Frw
Mashubati	= 6.815 frw
Musamo	= 4.806 frw
Mutima	=20.100 frw
Rushoka	=10.540 frw
TOTAL	: 62.376 frw.-

- L'U.R.G. est promotrice des centres d'enseignement rural et artisanal intégré (CERAI) de Gitarama, Kavumu en Commune Nyamabuye, Mukingi en Commune Mukingi, Kigoma en Commune Kigoma et Kinazi en Commune Ntongwé.
 - Elle continue à veiller au bon fonctionnement de ces Centres.
 - Un autre CERAI, celui de Mbuye en Commune Nyamabuye, a ouvert ses portes en septembre 1985.
 - L'U.R.G. lui a fourni du matériel technique pour la menuiserie, la forge ainsi que quelques livres des cours généraux.
 - En plus de ses activités habituelles, l'U.R.G. a dispensé une formation à
 - Six agents de l'ONAPO en matière de production des diapositives et l'enregistrement sur bande
 - Un agent du centre de Formation coopérative "IWACU" en photographie, production des diapositives et l'enregistrement.
 - Un Agent de l'Eglise Présbytérienne au Rwanda en photographie
 - Deux agents de l'Association des Scouts du Rwanda en ce qui concerne l'utilisation des méthodes audio-visuelles.
 - Une stagiaire de l'Ecole Sociale de Karubanda sur la formation permanente.-
-

CENTRE DE FORMATION DES MAITRES EN TRAVAUX PRATIQUES (C.F.M.T.P.)

1. Le Personnel :

- Un Directeur
- Un Directeur-Adjoint
- Un Professeur du Cours "Arts Ménagers"
- Un Professeur du cours d'Agriculture et Elevage
- Un Professeur du cours de maçonnerie
- Un Professeur du cours de menuiserie
- Un Professeur du cours de forge
- Un professeur du cours de forge et qui s'occupe des réparations du matériel de forge
- Un Agent chargé de la gestion
- Un Secrétaire-Dactylographe
- Un Chauffeur
- Un Planton
- Quatre Agents qui s'occupent du clapier, du poulailler, du gros bétail, de l'entretien du Centre ainsi que des travaux des champs.
- Deux Veilleurs.

2. Organisation :

- Depuis le mois de septembre 1984, les stages des Maîtres en travaux pratiques durent 5 mois et demi et chaque année compte deux sessions de formation.

Ces stages ont pour but de donner une formation dans le domaine des travaux pratiques aux maîtres appelés à enseigner dans les classes de 7ème et 8ème années et ainsi permettre aux élèves qui terminent les écoles primaires et qui n'ont pas les chances de continuer, de pouvoir s'intégrer facilement dans le milieu rural.

A chaque session de formation, le C.F.M.T.P. accueille 60 stagiaires venant des dix arrondissements du pays.

Le travail est organisé en groupes de quinze personnes chacun; soit quatre groupes.

Les 4 groupes sont répartis respectivement en arts ménagers, maçonnerie, travail du bois et travail de fer.

- Le travail est organisé de façon qu'à la fin de la session chaque stagiaire ait passé dans chaque atelier pendant un mois et quelques jours.

- Le régime du centre est l'internat. Les stagiaires choisissent un comité dirigé par le chef de promotion.

Ce comité assure la gestion et est responsable de la discipline devant la Direction.

3. Réalisations.

A. La Forge.

Organisation du travail.

En vue de pouvoir contrôler les absences et bien connaître les stagiaires, chaque stagiaire a une place déterminée dans l'atelier. Deux stagiaires utilisent un établi ayant une caisse à outils. Chacun dispose de ses outils et de quelques outils en commun par caisse. Un inventaire est régulièrement effectué pour éviter des pertes et pour pouvoir réparer les outils abîmés. Chaque stagiaire fabrique ses objets et chaque groupe a un responsable.

Réalisations.

Chaque groupe a pu acquérir les connaissances de base dans le domaine de la forge. Les stagiaires ont fabriqué :

- la charnière, la fermeture à double articulation et son porte-cadenas,
- le verrou, la fermeture avec morillon en fil de fer, la fermeture extérieure de sécurité, l'entretien et les préparations diverses.

B. La Menuiserie.

- Pour intégrer les stagiaires aux réalités du Pays, avec les Conseils du service mobile d'encadrement pédagogique (SMEP), les stagiaires ont fait quelques objets avec les rondins, comme les chevalets, les rayonneurs et les établis rudimentaires, ceci parce que beaucoup de centres scolaires ne peuvent pas se procurer des planches pour le cours de menuiserie.

Ils ont aussi réalisé :

- Une moule de truëlle
 - Une taloche
 - Un petit banc
 - Un portementeau
 - Un siège pliant
- Dans le cours de menuiserie, les stagiaires ont reçu des cours théoriques

En théorie les stagiaires ont appris :

- les outils de mesurage
- les outils de corroyage
- l'établi et les scies
- le petit outillage
- les outils de perçage
- l'arbre et l'achat des planches
- les assemblages des bois de fil
- les assemblages des bois de travers
- les assemblages des bois en longueur.

En dessin les stagiaires ont appris :

- Les lignes de construction
- l'échelle
- les traits
- les lignes cachées
- les hachures
- la cotation.

C. La Maçonnerie.

Le cours de maçonnerie a débuté par apprendre aux stagiaires:

- Comment est le bon mortier pour la fabrication des blocs.
- Quand mélanger avec l'herbe
- Pourquoi tremper le moule avant et à chaque reprise
- le système de démoulage.

Ils ont ensuite appris :

- la construction avec des briques cuites et le mortier de terre en vue de maîtriser les techniques de nivellement que doit présenter un bon mur.
- La construction des murs d'une demie brique, une brique, une brique et demie ainsi que d'une brique en boutisse.
- La construction d'un coin de mur d'une demie brique, d'une brique, d'une brique et demie et d'une brique en boutisse.
- La construction des différents murs de jonctions.
- La construction des différents murs en traverse.

Après ces exercices de base, les stagiaires ont réalisé une construction qui englobe toutes les étapes.

Comme le prévoit la programme de 7ème et 8ème année, les stagiaires ont appris à construire des cheminées à charbon avec des trous de ramèment.

Pour parer au problème du manque d'eau à plusieurs centres scolaires, il a été jugé utile d'apprendre aux stagiaires à construire une citerne ronde avec des briques cuites.

D. Agriculture - Elevage.

- Agriculture.

Des cours d'agriculture théorique ont été dispensés aux stagiaires en vue de leur permettre :

- * de maîtriser le sol, ses caractéristiques, ses constituants et ses propriétés afin de pouvoir orienter le choix d'un bon sol et les possibilités de l'améliorer.

Au cours de la première session, les stagiaires ont semé le maïs, qui a été entretenu par ceux de la 2ème session. La parcelle située dans le marais a permis de faire des démonstrations sur la culture des légumes de variétés diverses.

.../...

- Elevage.

La durée du stage étant court, les stagiaires n'ont bénéficié que des connaissances sur l'élevage des bovins locaux, du petit bétail (volailles et lapins).

Des visites ont été effectuées en milieu rural pour pouvoir établir une comparaison entre l'élevage du Centre et l'élevage pratiqué par les paysans.

Des cours théoriques d'élevage ont été donnés aussi aux stagiaires.

E. Arts Ménagers.

- Cuisine.

- Les modes de cuisson
- Le savoir vivre à table
- l'étude des aliments
- la préparation de diverses recettes.

- Couture.

- Les exercices préliminaires
- Les différents points de couture et de broderie
- Couture d'un tablier fantaisie.

- Economie domestique.

- La lessive
- Le repassage
- L'entretien.

Difficultés rencontrées et suggestions.

- L'outillage de la forge est vieux et nécessite un remplacement spécialement les étaux.
 - Les groupes des stagiaires qui ne sont pas homogènes.
Ce qui rend difficile la transmission de la matière.
 - Certains stagiaires qui ne sont pas intéressés par les métiers et qui sèment un mauvais climat.
 - Les stagiaires ne parviennent pas à mettre en pratique les connaissances acquises une fois arrivés, dans leurs classes faute de matière fongible et technique.
 - Les établis de l'atelier de menuiserie sont vieux et ont été réparés plusieurs fois. Ils sont à remplacer.
 - Le chantier de travail pour la maçonnerie est trop petit pour abriter un groupe de 15 personnes.
 - La durée de stage reste court pour avoir des connaissances approfondies, car il faut connaître beaucoup pour pouvoir enseigner le nécessaire.-
-

ENCADREMENT DE LA JEUNESSE ET DES COOPERATIVES

1. Situation du Personnel :

a) Au niveau préfectoral

Jusqu'au 25/9/1985, date à laquelle l'Encadrement Préfectoral de la Jeunesse et des Coopératives a eu le grand malheur de perdre son Encadreur Préfectoral et l'Encadreur Préfectoral-Adjoint chargé de la jeunesse et des sports, l'effectif du personnel se présentait comme suit :

- Un Encadreur Préfectoral de la Jeunesse et des Coopératives,
- Un Encadreur Préfectoral-Adjoint chargé de la Jeunesse et des Sports
- Un Encadreur Préfectoral-Adjoint chargé des Coopératives
- Un Agent chargé du Secrétariat, du classement des archives et du paiement du personnel sous-contrat.
- Une dactylographe
- Un planton
- Un Veilleur

b) Au niveau Sous-Préfectoral

- * S/Préfecture KIYUMBA :- Un Encadreur S/Préfectoral de la Jeunesse et des Coopératives
 - Un Encadreur S/Préfectoral-Adjoint chargé de la Jeunesse et des Sports.
 - Un Veilleur de nuit.
- * S/Préfecture RUHANGO :- Un Encadreur S/Préfectoral de la Jeunesse et des Coopératives

c) Au niveau communal:

4 Communes, à savoir: Nyamabuye, Runda, Kayenzi et Nyabikenke emploient deux Encadreurs chacune.

Les 13 autres n'ont qu'un Encadreur, ce qui ne permet pas la régularité dans l'exécution du programme et dans la transmission de la correspondance administrative.

d) Au niveau des C.F.J. (Centre de Formation de la Jeunesse)

C.F.J. Shyogwe.

- Un Directeur
- Un Directeur-Adjoint et Secrétaire comptable
- Un Instructeur-Menuisier
- Deux Instructeurs (Maçons)
- Un Instructeur-Coordonnier
- Un Instructeur s'occupant des cours de Civisme, sport et animation.
- Deux Instructrices de couture
- Un Agronome
- Deux Veilleurs.

C.F.J. MPANDA.

- Un Directeur
- Un Instructeur-Menuisier
- Un Instructeur-Tailleur
- Deux Instructeurs-Maçons
- Deux Veilleurs.

C.F.J. MASANGO.

- Un Instructeur-Maçon
- Un Instructeur-Menuisier
- Une Instructrice de Couture

C.F.J. MURAMA.

- Un Instructeur-Menuisier
- Une Instructrice de couture
- Un Instructeur-maçon

C.F.J. KEBERO :

- Un Directeur
- Une Instructrice de couture
- Un Agent chargé de l'atelier
- Une Animatrice
- Un Instructeur-Menuisier
- Un Veilleur

2. Activités.

A) Volet jeunesse.

- Au cours de l'année 1985, année Internationale de la Jeunesse, les jeunes de la Préfecture de Gitarama ont été très actifs, spécialement dans les activités d'agriculture, d'élevage et d'artisanat.

Les groupements socio-économiques ont visiblement augmenté leur production et ont mieux organisé leurs administrations internes.

Sur 37 associations des jeunes qui ont participé au concours organisé à l'occasion de l'année Internationale de la Jeunesse, 18 ont obtenu 70% des points :

- 12 à vocation agricole
- 4 s'occupant de la menuiserie
- 2 à vocation artisanale et pastorale.

Les résultats du concours se présentent comme suit :

. . . / . . .

COMMUNE	DENOMINATION	ACTIVITES	POINTS
			80,6 %
KIGOMA	: CERAI	: Agriculture	: 76,5 %
	: COTRAMAKI	: Agriculture	: 76,1 %
NYANABUYE	: S.J.R.TAKWE	: Agriculture	: 72,5 %
	: AJEMU	: Agriculture	: 73,4 %
RUTOPEWE	: CERAI CYEZA	: Agriculture	: 71,6 %
	: CERAI SHYANDA	: Agriculture	: 74,9 %
KAYENZI	: AJENEMA	: Menuiserie	: 71,9 %
	: CERAI BUGARAMA	: Agriculture	: 74,8 %
TABA	: CERAI KAMONYI	: Elevage	: 72,3 %
	: CODEJETE	: Agriculture	: 70,4 %
	: ABAJYAMUGAMBI	: Agriculture	: 74,6 %
MUKINGI	: C.F.J.MPANDA	: Agriculture	: 70,9 %
	: COMECEMU	: Menuiserie	: 70 %
	: CERAI MUKINGI	: Elevage	: 74,4 %
BULINGA	: ABASEKA	: Agriculture	: 70,1 %
	: ACOUPEJEBU	: Artisanat	: 74 %
MASANGO	: COMEKA	: Menuiserie	: 74 %
MUSAMBIRA	: ABADACOGORA	: Agriculture	: 70,6 %
	: CERAI KIGUSA	: Agriculture	: 73 %
NTONGWE	: AJEGI	: Agriculture	: 72,6 %
	: CERAI KINAZI	: Agriculture	: 71,4 %
	: ACAGERU	: Agriculture	: 72,8 %
MUSHUBATI	: KOBUNYA	: Menuiserie	: 70,2 %
	: CERAI MUTARA	: Agriculture	: 71,9 %
NYAKABANDA	: INTERAHAMWE	: Agriculture	: 71,7 %
RUNDA	: CERAI GIHARA	: Agriculture	: 70,4 %
	: P.C.J.P.A.E.R.	: Agriculture	: 70 %
MURAMA	: C.F.J.MURAMA	: Agriculture	: 70 %
NAMBWE	: AJEAGI	: Elevage	: 70 %
NYBIKENKE	: J.O.C. KABACUZI	: Agriculture	: 70 %

N.E.: Aucun groupement socio-économique des jeunes en Commune Mugina.

... / ...

M.R.: Ces Associations des jeunes ont reçu des prix dont le total s'élève à 162.000 frw.

- A côté de leurs activités, les jeunes ont participé activement aux travaux communautaires de développement "Umuganda".
Les activités réalisées dans ce cadre sont :

- * la lutte anti-érosive
- * la construction des routes reliant les secteurs et les Cellules
- * L'entretien des terrains de sport.

- La Jeunesse de la Préfecture de Gitarama se rassemble aussi au sein des mouvements, comme le mouvement Xavéri, la J.O.C. et le Scoutisme ainsi qu'un petit nombre de guides et des jeunes Adventistes.

- Dans l'exercice de leurs activités, les jeunes rencontrent des difficultés dont les principales sont :

- * le manque de marché pour l'écoulement des produits.
- * le manque de terrain cultivable
- * l'irrégularité des visites des Encadreurs et ceci à cause du manque de moyens de déplacements.

- A l'intention de la jeunesse, l'Encadrement Préfectoral envisage de :

- * Continuer la sensibilisation des jeunes dans leurs groupements
- * Promouvoir une meilleure organisation administrative des groupements.
- * Tenir des réunions de sensibilisation des jeunes non encadrés dans les groupements socio-économiques.
- * Participer à la formation des jeunes dans les C.C.D.F.P.
- * Former les Responsables des jeunes dans les C.C.D.F.P.
- * Effectuer des visites dans les C.F.J. et organiser des réunions pédagogiques avec les Instructeurs.
- * Organiser des concours des groupements Socio-Economiques des jeunes.

- Les groupements socio-économiques sont répartis dans toutes les Communes de la manière suivante :

1. Nyamabuye(5):

- S.J.R. Kagarama
- Atelier de couture Nyamabuye
- Abihuje - Kivumu
- ~~Abogezasuka~~ - Kivumu
- Ajemu - Nyakibulire.

.../....

2. NYARIKENKE : (8) :
- Abadacogora - Kabacuzi
 - J.O.C. Kabacuzi
 - Mouvement Xavéri Budende
 - Association des Jeunes de Nyenyeli
 - J.O.C. Rongi
 - Abishimye Kigina
 - Association de Jeunes menuisiers à Kigwaguro
 - Association des jeunes filles de Kigwaguro.
3. KAYENZI(5):
- Sojeki - Gihira
 - Abakundakurera - Bitare
 - Ajemuma - Marenga
 - Alexabu- Bugarama
 - Ajemema - Marenga.
4. TABA-(5):
- Abashyirahamwe - Gihinga
 - C.D.J.T. - Karangara
 - Abahujumugambi - Ngamba
 - Tuzamurane - Karangara
 - Cojeumbi - Mbizi
5. MASHANGO(8):
- Abadacogora - Nyagisenyi
 - Abashyirahamwe - Nyabisozi
 - J.O.C. Kabilizi - Kabuga
 - J.O.C. Gahengeri - Gahengeri
 - J.C.O/F Bweramvura - Muremure
 - J.O.C./F. Kadaho - Kadaho
 - Mouvement Xavéri Nzuki - Nzuki
 - Mouvement Xavéri Mayuzwe - Muyujzwe
6. MURAMA(1):- A.J.M.A.B. - Bweramana
7. RUNDA:(03):
- Sacreru - Rugalika
 - J.O.C. - Rugalika
 - Isuka - Karama
8. MUKINGI(3):
- A.T.C.B. - Byimana
 - COMECEMU - Byimana
 - A.J.S.G. - Miguramo
9. MUSHUBATI(5):-
- Amegi - Gikomero
 - Kobunya- Nyarusange
 - Abatijana- Gikomero
 - Abashyirahamwe - Kibingo
 - ACCM - Karama
10. FULINGA(3) :
- Acoupejebu : Kabadaha
 - Abaseka : Kasemakende
 - Abadacogora - Nzovi.

11. RUTOBWE(4): - Asofiga - Sholi
- AJCG - Gatovu
- AJCPR - Rutobwe
- AJAM - Mwaro
12. MUSAMBIRA(5): - ABADACOGORA - Rukambura
- ABASHYIRAHAMWE - Tare
- INTIGANDA - Musambira
- ASOJEBI - Tare
- ASSOJEUMU - Musambira
13. NTONGWE(7) - AJEGI I - Nyamiyaga
- AJEGI II - Rushoka
- AJEKI - Kinazi
- ACAJERU - Rutaba
- ABATANYURANYA - Nyarurama
- C.S.B.M. - Kamabuye
- AJEKA - Kamabuye
14. NYAKABANDA(4) - AJECEMU - Murehe
- INTERAHAMWE - Shaki
- KINGA - Ngaru
- CORUSHA - Shaki
15. KIGOMA (13) - JYAMBERE : Butare
- COJAH - Rwega
- UBUMWE - Mukingo
- URUKEREREZA - Remera
- ABADACOGORA - Kavumu
- JYAMBERE MILITANTE - Kavumu
- ABAJYAMUGAMBI - Mukingo
- DUFATANYE - Kigoma
- DUTERIMBERE - Kigoma
- COGEAGA - Gahombo
- ABASHYIZEHAMWE - Mukingo
- ABANYAMURAVA - Gahombo
- TEGEREJO - Kigoma

N.B.: Les Communes Mugina et Tambwe n'ont pas fournis les renseignements sur les groupements socio-économiques.

Dans le but d'aider la Jeunesse à accéder au mieux être, les Encadreurs communaux ont pour mission de :

- Encadrer les jeunes descolarisés et non scolarisés
- Promouvoir la formation des groupements socio-économiques des jeunes.
- Aider les groupements à mieux organiser leur administration et à bien tenir leur comptabilité.
- Promouvoir le sport dans la commune.

Au cours de l'année 1985, Année Internationale de la jeunesse les Jeunes ont élu des responsables bénévoles au niveau des secteurs et des cellules. Ces responsables collaborent étroitement avec les Encadreurs communaux, les conseillers de secteurs et les comités de cellules dans l'encadrement de la jeunesse et aident au recensement des jeunes.

Les Centres de Formation de la Jeunesse (C.F.J.)

La Préfecture de Gitarama compte 5 Centres de Formations de la Jeunesse (C.F.J.) dont deux sont tenus par le Ministère de la Jeunesse et du Mouvement Coopératif à savoir les C.F.J. de Mpanda et de Shyogwe. Trois C.F.J. à savoir : le C.F.J. Kebero en Commune Ntongwe, le C.F.J. Murama en Commune Murama et le C.F.J. Masango en Commune de Masango sont tenues par les Communes.

- Le C.F.J. Mpanda :

Le C.F.J. Mpanda est situé en Commune Mukingi, Secteur Gitega. Il est tenu par le Ministère de la Jeunesse et du Mouvement Coopératif.

Il a débuté en 1972 et donne une formation aux jeunes durant deux ans.

Le C.F.J. Mpanda est très viable. Il a obtenu 74,6% de points au concours des groupements organisé au cours de l'année 1985. Ce Centre compte un effectif de 64 garçons dont 20 sont des jeunes descolarisés tandis que 44 ont terminé la 8ème année.

Les activités principales sont:- l'agriculture, l'Elevage, la maçonnerie, la couture et les cours généraux.

Le C.F.J. Mpanda a réalisé une production de 95.220 FRW. soit :

- 55.720 Frw dans le domaine agricole
- 31.500 Frw en menuiserie
- 8.000 Frw dans l'activité de couture

Il possède en outre

- Un boisement à Kanyalira
- 2 Vaches jersey sahiwal
- 1 vache de race local et 1 veau
- 10 ruches traditionnelles.

Les besoins urgents dans ce centre:

- Un agronome pour le secteur agricole
- Délimitation de la parcelle du Centre
- Un vacher
- Un Dactylographe
- Une machine à écrire.

Les Projets du Centre pour l'Année 1986 :

- Electrification et adduction d'eau
- Aménagement du terrain de jeu
- Extension de l'Elevage bovine
- Projet d'apiculture moderne.

- LE C.F.J. MURAMA :

Le C.F.J. Murama a commencé en 1979 et a été créé par la Commune Murama.

Il n'a qu'un Directeur et 2 Instructeurs.

Ce Centre a participé au concours des groupements à l'occasion l'année Internationale de la Jeunesse et a obtenu 70% de points.

Le C.F.J. Murama est mixte : 54 garçons et 30 filles soit un total de 84 jeunes.

La formation dure 3 ans et porte sur :

l'agriculture, l'élevage, la maçonnerie, la menuiserie, la couture, la puériculture, les arts ménagers et l'économie domestique.

Le C.F.J. Murama a réalisé une production de 29.020 frw pendant l'année 1985, à laquelle vient s'ajouter une somme de 6.000 frw représentant le prix gagné lors du concours des groupements.

Les difficultés rencontrées par ce centre :

- Insuffisance du personnel, spécialement pour les activités de Couture et de menuiserie.

- Manque du matériel de menuiserie, et de couture

Les Projets d'avenir :

- Achever la construction de 3 locaux

- Achever la construction de l'atelier bois

- Valoriser le marais de Nyabitare.

-LE C.F.J. MASANGO.

Le C.F.J. de la Commune Masango a été créé en 1979. Le Directeur de ce Centre ~~assure~~ en même temps les fonctions d'Encadreur Comunal de la Jeunesse et des Coopératives, ce qui handicape la bonne marche des activités.

Le Centre compte 118 jeunes dont 83 garçons et 35 filles.

La formation dispensée est l'agriculture, l'élevage, la maçonnerie pour les garçons, tandis que les filles apprennent l'agriculture, l'élevage, la couture et les arts ménagers.

Au cours de l'année 1985, les jeunes ont construit deux locaux pour filles et ont fait l'entretien du Centre.

En agriculture, ils se sont bornés sur les cultures vivrières et potagères.

Ils ont aussi aménagé un terrain de volley-ball, et un autre de hand-ball.

Leur production de l'année a été de 27.544 FRW.

. . . / . . .

- LE C.F.J. SHYOGWE.

Le C.F.J. Shyogwe a été créé en 1976 et dépend directement du Ministère de la Jeunesse et du Mouvement Coopératif.

Le Centre dispose d'un terrain assez vaste dont une partie est occupée par un boisement de bois de chauffage et de bois d'oeuvre et une partie est plantée de quinquina; le reste étant jusqu'ici inexploité.

Au début de l'année scolaire 1984 - 1985 (sept. 1984) le nombre d'élèves était de 164 mais à la fin de la même année scolaire (juin 1985) il ne restait que 87 élèves.

D'après la Direction du Centre, ces abandons ont été causés par :

- L'introduction du minerval dans les C.F.J.
- La suppression du repas de midi
- L'exigence d'une uniforme
- Le manque d'instructeurs compétents et de matériel technique.
- L'instabilité des instructeurs à cause des mutations opérées au milieu de l'année.

La formation au C.F.J. Shyogwe dure 2 ans et porte sur les cours suivants :

- Pour les garçons : l'agriculture, l'élevage, la maçonnerie, la coordonnerie et les cours généraux.
- Pour les filles : l'Agriculture, l'élevage, la couture, les arts ménagers et les cours généraux.

Au cours d'année 1985, le C.F.J. a réalisé des recettes s'élevant à 90.700 Frw.

Les difficultés rencontrées par ce centre sont :

- Les bâtiments du C.F.J. Shyogwe sont très vieux et nécessitent des réparations.
- Le niveau de formation des instructeurs est bas, ce qui influence négativement la qualité de la formation qu'ils donnent aux jeunes.
- Les malentendus entre le Directeur du Centre, les instructeurs et l'entourage ont occasionné beaucoup d'abandons.
- Les mutations fréquentes des instructeurs.

Les besoins du Centre :

- Une machine à écrire
- Un Veilleur de nuit
- Le matériel technique

Les projets du Centre :

- Electrification du C.F.J. de Shyogwe
- Ouverture d'une section de couture pour les garçons
- Création des groupements socio-économiques des jeunes lauréats du centre.

- Transformer et réparer les bâtiments du centre
- Doter le Centre d'une raboteuse à opérations combinées
- Adduction d'eau au C.F.J.

- LE C.F.J. KEBERO.

- Le C.F.J. Kebero est situé dans la Commune Ntongwe et a été créé en 1979.

Le Ministère de la Jeunesse et du Mouvement Coopératif y a affecté 6 Instructeurs.

Ce Centre donne une formation de 3 ans et les cours dispensés sont :

Pour les garçons : l'Agriculture, l'élevage, la maçonnerie, la menuiserie et les cours généraux.

Pour les filles : l'agriculture, l'élevage, la couture, la cuisine, le perlage et les cours généraux.

Ce Centre compte un effectif de 87 élèves, soit 54 garçons et 33 filles.

Au cours de l'année 1985, les entrées se sont élevées à 57.743 frw, tandis que les sorties ont été de 41.938 frw.

Le C.F.J. Kebero a reçu une aide de 500.000 frw de la part de l'Association Guy-vienne Amitié - Afrique.

- Les difficultés rencontrées par ce Centre sont :

- l'insuffisance du personnel
- Le manque d'une machine à écrire
- Le manque d'un moyen de déplacement
- Le manque du matériel technique

Les besoins du Centre.

- 4 rabots métalliques, 4 serre-joints, 10 presses.
- 4 niveaux d'eau, 2 truelles
- 2 rouleaux de coton bleu et 2 rouleaux de popeline
- 100 blanches, 50 madries, 4 rabots métalliques,
- 1 bouvet avec fers, 2 scies St. Joseph, 9 presses à main,
- 2 scies à guiclat, 1 vitebrequin avec mèches, 1 trunquin,
- 1 équerre, 1 marteau, 4 serre-joints.

B) Volet Sports et Loisirs.

La discipline la plus populaire dans la Préfecture de Gitarama est le football.

Pour organiser ce sport au niveau préfectoral, un comité de foot-ball, composé de 7 personnes a été créé:

- Le Préfet de Préfecture
- Le S/Préfet de S/Préfecture Ruhango
- Le S/Préfet de S/Préfecture Kiyumba
- Le Bourgmestre de la Commune Kigoma
- Le Bourgmestre de la Commune Runda

.../...

- L'Encadreur Préfectoral de la Jeunesse et des Coopératives
- Un Professeur au Petit Séminaire de Kabgayi.
- Au cours de l'année 1985, un championnat intersecteurs a été organisé au niveau de chaque commune.
- A l'échelle préfectoral, le championnat a commencé le 9/10/1985 avec 9 équipes des Communes et 2 équipes des cellules spécialisées à savoir :
 - l'équipe du Camp Militaire de Gitarama et celle de la Paroisse Kanyanza "Regina Pacis".
- Huit (8) Communes n'ont pas participé au championnat à cause des contraintes budgétaires.
- Le championnat de foot-ball entre les CERAI, des Communes Mukingi, Nyamabuye et Mushubati et les Centres de formation de la jeunesse de Shyogwe et Mpanda a débuté le 9/2/1985 et a pris fin le 02/6/1985. Le match final a opposé le CERAI de Kavumu et le CERAI de Mukingi. Le CERAI de Kavumu a gagné ce match et ainsi s'est classé premier.
- Un championnat interscolaire entre 19 écoles primaires a débuté le 17 mars 1985 et a pris fin le 23/6/1985. Le match final a opposé l'équipe de l'école primaire de Kabgayi à celle de Byimana. L'équipe de l'école primaire de Kabgayi a gagné ce match et à reçu une coupe.
- Les Communes ont livré des matches amicaux entre elles et quelques équipes des autres préfectures ont visité les équipes communales de Gitarama.
- Les Communes Masango et Musama ont organisé entre elles un championnat interscolaire de F.B.
- La Commune Runda a deux équipes féminines naissantes de foot-ball.
- Le championnat de Basket-ball IIème division hommes édition 1984-1985 a commencé le 3/3/1985 en Zone Gitarama-Kibuye et a pris fin le 19/6/1985. L'équipe de la Commune Mukingi s'est classée première avec 15 points.
- Le Volley-ball est développé dans les établissements secondaires et dans les cellules spécialisées. Les Communes Kayenzi, Nyabikenke, Runda, Mukingi, Tambwe, Kigoma, Masango et Bulinga disposent des équipes encore au stade embryonnaire.
- Le hand-ball est une discipline encore naissante. Presque toutes les Communes ont aménagé des terrains de hand-ball et les entraînements ont commencé.
- L'athlétisme est beaucoup aimé et pratiqué par beaucoup de personnes. Au cours du I^{er} trimestre de l'année 1985, chaque Commune a procédé à la sélection des meilleurs athlètes pouvant la représenter dans la compétition intercommunale.

.../...

Cette compétition a permis de sélectionner les athlètes pouvant représenter la Préfecture dans la compétition interpréfectorale. La compétition interpréfectorale a eu lieu le 30/8/1985. La Préfecture de Gitarama s'est classée en huitième position pour les hommes et en troisième position du côté dames.

- Le 21/5/1985, une compétition intercommunale de cyclisme a été organisée. Toutes les Communes étaient représentées à l'exception de celle de Nyabikenke.

La compétition a réuni 68 cyclistes dont 4 de sexe féminin et s'est déroulée sur une distance de 57 km.

Cette compétition a permis de retenir 10 cyclistes devant représenter la Préfecture dans la compétition à l'échelle nationale (8 hommes et 2 filles).

- Dans le cadre de l'animation et du folklore, un concours d'animation a été organisé le 17/4/1985 entre les communes et les Cellules spécialisées.

Les 5 premiers groupes ont été :

1. La Cellule ABADACOGORA des Agents de l'Etat oeuvrant à Gitarama
2. La Cellule du Groupe scolaire Notre Dame de Lourdes de Byimana
3. La Commune Murama
4. La Cellule du Home de la Vierge des Pauvres de Gatagara
5. La Cellule de l'Ecole Normale de Shyogwe.

Des jeux folkloriques sont aussi très appréciés et pratiqués "Umuduli, amahamba, amahigi, Intore...

- Les activités récréatives ont été très réduites au premier trimestre de l'année 1985 à cause du mauvais état de la Salle du Centre Culturel. Après la réfection du toit, les activités ont repris : à savoir les films, les concerts et les théâtres. Des soirées dansantes ont aussi été organisées.

C. VOLET COOPERATIF.

L'année 1985 a laissé des progrès remarquables aux coopératives.:

- Deux nouvelles Coopératives agréées à savoir, la Coopérative COPARU en Commune Nyamabuye et la COCODEKA en Commune Kayenzi; ce qui a porté à 15 le nombre de Coopératives agréées.
- Trois Coopératives: COOBURWA, COMIMAR et COCOMU ne respectent plus la loi régissant les Coopératives. Elles sont à dissoudre.
- Quarante trois pré-coopératives sont en voie d'agrération.
- La Préfecture de Gitarama compte en outre, 6 Banques Populaires, 116 groupements pré-coopératives, 27 Associations mutualistes et 6 Silos Coopératifs.

Les Banques Populaires sont situées dans les Communes Taba, Ntongwe, Mushubati, Masango, Nyakabanda et Mugina.

.../...

Elles comptent environ 6.000 membres.

Les Associations mutualistes. s'+

Se situent dans les Communes Mukingi, Mugina, Nyamabuye, Ntongwe, Musambira et Runda.

Elles consistent à collecter de l'argent des membres la composant et à donner comme prêt la somme collectée à un membre, chacun à tour de rôle en vue d'améliorer l'habitat.

Les Silos coopératifs sont tenus par les communes et par les missionnaires en collaboration avec les organismes : Catholic Relief Service et Caritas Rwanda. Ils existent en Préfecture de Gitarama depuis 1978 et se situent en Communes Rutobwe, Nyakabanda, Buli-Ega, Taba, Kayenzi, Nyabikenke, Nyamabuye, Masango.

Au cours de l'année 1985, les coopératives agréées et les pré-coopératives en voie d'agrération ont été visitées.

Ces visites avaient pour but :

- d'identifier et d'analyser les activités des Coopératives
- de se rendre compte des besoins réels des Coopératives
- de rechercher les moyens à mettre en oeuvre pour éviter l'isolement économique et social des Coopératives
- d'aider les Coopératives à bien organiser leur administration.

L'Encadrement Préfectoral en collaboration avec le Centre de Service aux Coopératives ont effectué des missions de contrôle auprès des Coopératives et pré-coopératives sur leur demande; il s'agit de :

- COPAJE en Commune Mugina
- KOPARU en Commune Nyamabuye
- KOPAMARU en Commune Musambira
- KODUNYA en Commune Nyabikenke

D'une façon générale, la Comptabilité était très négligée.

- L'Encadrement Préfectoral a également participé au contrôle effectué par les Agents du Ministère de la Jeunesse et du Mouvement Coopératif auprès des Coopératives CAEBU de Bulinga et KODUNYA de Nyabikenke.

Situation des Coopératives agréées

- La Coopérative CAFACHABU donne un espoir de redressement car elle a bénéficié d'un soutien financier de la part de "Euro-Action-Accord".
- Les Coopératives COOBURWA, COMIMAR et COCOMU sont à déssoudre.
- La CAUDU a changé son conseil d'administration et a commencé à relancer ses activités à savoir la briqueterie et la Commercialisation des denrées alimentaires.
- Les Coopératives- COPROCUMU de la Commune Mugina
 - COOPAJE de Jenda
 - ARAGI de Gitovu
 - C.D.A.R. de Kinazi

ont reçu des marchandises d'une valeur de 123.000 frw.

De la part de CECOBM, elles ont reçu aussi des prêts de la part des banques locales.

COPROCOMU : 2.400.000 frw
CCOPEAJE : 2.400.000 frw
M.R.GI : 1.800.000 frw
C.D.A.R. : 1.800.000 frw.

Hormis la Coopérative CDAR, les autres Coopératives ont toutes remboursé leur dette envers les Banques Populaires.

- Les Coopératives CODECOMA, KODUNYA et CAEBU ont reçu un prêt du projet silos coopératif.

Les Coopératives ABARUTA et KOPAMUKI ont reçu un prêt du B.A.D.

A part les coopératives Abaruta et Kopamuki, les autres sont toutes déficitaires suite à la baisse des prix des denrées alimentaires et des marchandises avariées dans les stocks.

- Les Coopératives Abaruta, Kodunya et Codecoma disposent des Silos de stockage acquis du Projet Silos Coopératifs du Ministère de la Jeunesse et du Mouvement Coopératif.

- Les pré-coopératives KOPAMARU et KOPABAMU en Commune Musambira

- KOPAMUKI en Commune Mukingi

- KOPANYA et ABAJYAMUGAMBI en Commune Ntongwe

- COTRAMAKI en Commune Kigema

- COPAMU en Commune Murama

ont élaboré leurs statuts en vue de demander la personnalité civile.

Les difficultés rencontrées par les coopératives sont :

- détournements des biens des coopératives

- mauvaise organisation administrative

- incapacité et inconscience de certains responsables des coopératives.

Les projets pour l'année 1986.

- Confectionner et acheminer les dossiers de demande de la personnalité civile des pré-coopératives. :

KOBANYA, KOPANYA, ABAJYAMUGAMBI, C.D.A.K., KOPAMU, ABAKOMERARUHIMBI, KOPAMUKI, COCONYA, CORA, CORANYA, ABRIKATA et COCODERU.

- Effectuer des visites d'inspection et de contrôle financier des Coopératives agréées.

- Tenir des réunions des membres des Conseils d'administration des coopératives agréées, des pré-coopératives et des associations au niveau des Communes.

- Avec l'appui du Centre de Service aux coopératives assurer la formation des encadreurs et des membres du conseil d'administration.

- Restructurer des coopératives de la CECOBM et celles affiliées à la Trafipro.

- Poursuivre au Parquet et dans les Tribunaux les dossiers des coopératives et pré-coopératives en litiges pour fixation et exécution des jugements.-

LA REGION SANITAIRE DE GITARAMA.

1. GENERALITES.

La Région Sanitaire de Gitarama mène ses activités de santé sur l'étendue de la Préfecture de Gitarama qui compte près de 700.000 habitants.

Elle compte - 2 hôpitaux agréés

-18 Centres de Santé dont 10 du Gouvernement

-10 Dispensaires dont 6 du Gouvernement et 2 avec maternité (Butare-Ruhango, Kamonyi)

- 1 Centre de Rééducation pour handicapés physiques de Gatagara.

-20 Services Nutritionnels dont 11 sont intégrés dans les Formations Socio-Sanitaires)

- 1 Infirmerie à la Prison de Gitarama.

Elle a une capacité d'hospitalisation de 1.166 lits dont 455 d'hôpitaux et 711 se trouvant dans les autres formations sanitaires.

2. LE PERSONNEL.

La Région Sanitaire de Gitarama compte :

-10 Médecins, soit 1/70.000 habitants

- 6 Infirmières A1, soit 1/116.667 habitants

-38 Infirmières A2, soit 1/18.421 habitants

-27 Assistants-Médicaux, soit 1/25.926 habitants

-51 Infirmières A3, soit 1/13.725 habitants

-43 Aide-Infirmières ou Aide-Accoucheuses, soit 1/16.279 habitants

-10 Techniciens vaccinateurs

- 2 Auxiliaires de Santé.

Elle compte en outre un personnel de soutien :

-21 Assistantes Sociales

- 1 Comptable

- 1 Responsable des Statistiques Sanitaires

- 2 Dactylographes

- 5 Chauffeurs

-163 Agents d'entretien ou travailleurs.

3. ACTIVITES REALISEES .

a) Administration et encadrement des Services.

Au cours de l'année 1985, la Région Sanitaire de Gitarama a changé de Directeur à deux reprises. Malgré ces changements, les différents Responsables ont manifesté le souci de travailler avec l'équipe dépendant de la Direction de la Région Sanitaire pour l'encadrement et la supervision des activités destinées à promouvoir la santé de la population.

Dans ce cadre :

- En janvier 1985, une tournée d'inspection des pharmacies privées et celles des formations sanitaires a eu lieu.

.../...

- Une tournée a été effectuée au cours du mois d'Août 1985 par le nouveau Médecin-Directeur et ses proches collaborateurs pour une prise de contact avec le milieu et en vue de noter les besoins des formations sanitaires pour ensuite essayer de les satisfaire.
- Au cours de l'année 1985, le Service social Régional a été institutionnalisé.
- Pour renforcer l'autorité des Titulaires des formations sanitaires, ces Titulaires vont bientôt acquérir la compétence d'Officier de Police Judiciaire. dans le domaine de la santé.

a) Information et Education pour la Santé.

Les formations sanitaires ont toutes intégré les activités d'information et d'éducation pour la santé, car la population ne peut pas participer activement sans être bien informée de ce qu'il faut faire pour promouvoir et protéger sa santé. Pour épauler le personnel des formations sanitaires, une équipe de la Direction de la Région Sanitaire élabore des causeries éducatives à partir des problèmes de santé prioritaires qu'elle propose aux formations sanitaires. Chaque matin, avant de commencer les autres activités, chaque formation sanitaire donne une causerie éducative aux malades venus se faire soigner.

b) Promotion des bonnes conditions alimentaires et nutritionnelles.

Une bonne alimentation étant la base d'une bonne santé, les formations sanitaires mènent des efforts pour éduquer les parents à améliorer l'alimentation de leurs enfants et la leur.

Cependant, à certains endroits, spécialement là où les Centres nutritionnels ne sont pas intégrés dans les formations sanitaires, ces centres risquent d'être considérés comme des centres de distribution des vivres, ce qui a pour conséquence d'aliéner la population en la maintenant sous la dépendance de ces vivres. Il faudrait abandonner la mauvaise habitude de distribuer des vivres à tout enfant venu en consultation des nourrissons et de ne les donner à la rigueur qu'à ceux qui accusent un grand besoin d'apport protéino-calorique.

d) Approvisionnement en eau potable et assainissement du milieu.

Pour promouvoir l'hygiène des sources d'eau, la construction, l'utilisation et l'entretien des latrines, les visites à domiciles ont été effectuées par la plupart des formations sanitaires.

Dans le cadre de l'hygiène publique, l'équipe de la Direction de la Région Sanitaire a épaulé le Centre de santé de Gitarama pour :

- sensibiliser les tenanciers de bars, restaurants et cabarets à l'hygiène de leurs établissements.
- évaluer ensuite les résultats de cette sensibilisation et infliger des sanctions aux récalcitrants éventuels.

Cette même équipe a fait de même pour le centre de Ruhango (Commune de Tambwe). Dans le cadre de l'assainissement du milieu, le service de l'hygiène a effectué une désinsectisation dans la Prison de Gitarama, 1 fois pendant l'année 1985.

Une désinsectisation a été faite aussi dans 130 familles vivant au sein d'un foyer endémique de fièvre récurrente : lutte contre les poux et les tiques à Gihara, Commune Runda et dans les Communes Musambira et Tambwe.

Dans le même ordre d'idée, une évaluation de l'état des latrines a été effectuée dans 3 Communes, évaluation comprenant un volet de sensibilisation de la population à la construction, l'utilisation et l'entretien d'une bonne latrine.

e) Santé Maternelle et Infantile + Planification Familiale.

- Dans le cadre des consultations prénatales, 29.000 femmes enceintes ont été inscrites en consultations prénatales mais seuls 10.546 accouchements ont eu lieu dans les maternités.

- Les activités de pressé de vaccination des enfants et d'éducation des parents sont effectuées en une seule visite là où les centres nutritionnels sont intégrés dans les formations sanitaires.

Dans des Centres nutritionnels non intégrés, les mères ont des difficultés de se présenter pour chacune de ces trois activités.

- En matière de planification familiale, une bonne partie des formations sanitaires ont commencé ces activités.

Il est à noter que des difficultés sont rencontrées à certains endroits et cela à cause des contraintes d'ordre confessionnel.

f) Vaccination contre les maladies de l'enfance.

Les activités du programme élargi de vaccination (PEV) sont intégrées dans les formations sanitaires. Seuls le centre de vaccination de la zone de Bulinga reste séparé du centre de santé de Mushishiro.

- Au mois de mai 1985, une évaluation de la couverture vaccinale du groupe d'âge de 12 à 36 mois a donné 76,8% d'enfants complètement vaccinés.

- Au cours de l'année 1985, une flambée de rougeole a secoué la Région sanitaire de Gitarana.

Beaucoup de cas ont été enregistrés surtout chez les enfants de 5 à 17 ans, d'autres âgés de 9 mois à 4 ans et parmi eux des enfants vaccinés.

Quelques cas ont été enregistrés au sein des enfants de moins de 9 mois.

g) Lutte contre les endémies dominantes.

- Les données comparées des cinq maladies les plus fréquentes dans la Région Sanitaire en 1984 et 1985 :

. . . / . . .

1984	1985
1. Verminoses	1. Infection des voies respiratoires
2. Paludisme	2. Paludisme
3. Infection des voies respiratoires	3. Verminoses
4. Etat mal définis	4. Troubles de l'appareil digestif
5. Troubles de l'appareil digestif.	5. Maladies diarrhéiques

Ce tableau montre:- que le paludisme occupe la 2ème place pour les deux années.

- que les maladies diarrhéiques qui étaient 8° en 1984 montrent en 5ème rang en 1985 :

Ceci est dû au fait que la Région Sanitaire de Gitarama a enregistré des cas de dysenterie bacillaire surtout en provenance des Communes Kigoma, Tambwe, Mukingi, Nyamabuye et Masango.

- Dans l'ordre du traitement des affections et lésions courantes, au cours de l'année 1985, plus de 11.000 interventions chirurgicales mineures ont été faites.

- Près de 600 interventions majeures ont été effectuées.

* Environ 88.000 examens de selles ont été effectués dont près de 55.600 cas positifs.

* 28.535 examens d'urines ont été faits dont 11.684 cas positifs

Bref, au cours de l'année 1985, 207.857 examens de laboratoire ont été effectués.

En ce qui concerne l'hospitalisation, la Région Sanitaire a enregistré 32.608 malades.

LES 10 PREMIERES CAUSES DE MORTALITE EN 1985 DANS LES CENTRES DE SANTE, DISPENSAIRES ET HOPITAUX DANS LA REGION SANITAIRE DE GITARAMA.-

N°	Maladies	Nombre de décès
1	Maladies des voies respiratoires	33
2	La rougeole	30
3	Le Paludisme	27
4	Maladies diarrhéiques	26
5	Etats mal définis	16
6	Décès foetal dû à une cause inconnue	4
7	Accouchement compliqué	4
8	Hépatite	3
9	Malnutrition protéidique	3
10	Rage humaine	2

LES DIX PREMIERES CAUSES DE MORBIDITE EN 1985 DANS LES HOPITAUX,
DISPENSAIRES ET CENTRES DE SANTE, DANS LA REGION SANITAIRE

GITARAMA.-

:N° :	Maladies	: Nombre de cas
: 1 :	Maladies des voies respiratoires	83.549
: 2 :	Le Paludisme	43.521
: 3 :	Les vermineuses	42.961
: 4 :	Les maladies de l'appareil digestif	28.668
: 5 :	Etats mal définis	20.213
: 6 :	Les maladies diarrhéiques	15.794
: 7 :	Rhumatisme sans précision	15.731
: 8 :	Affection traumatique, déchirures-plaies	13.984
: 9 :	Les maladies de la peau	8.375
:10 :	La Rougeole	3.352

h) Fourniture des médicaments.

- La Pharmacie de la Région Sanitaire s'approvisionne auprès de l'OPHAR, et répartit à son tour les médicaments qu'elle a reçus dans toutes les formations sanitaires selon la pathologie dominante.

- Un effort a été fait pour avoir une idée des médicaments détenus par les pharmacies non officielles comme celles des paroisses. Des listes ont été dressées à ce sujet.

- Il est à noter qu'un effort particulier devrait être fait par le Centre de Réintégration pour handicapés de Gatagara et par l'Hôpital de Kabgayi pour éviter de garder des médicaments périmés dans leurs pharmacies de distribution.

- La Région Sanitaire de Gitarama compte 7 dépôts pharmaceutiques privés :

* Sodephar à Cyakabili

* Giphama au Centre urbain de Gitarama

* Sosaphar à Ruhango

* Pharmacie Khan au Centre urbain de Gitarama

* Pharmacie de Buhanda en Commune Masango

* Pharmacie de Kinazi en Commune de Ntongwe

* Pharmacie de Kamonyi en Commune TABA.

Quatre demandes d'ouverture des comptoirs pharmaceutiques ont été introduites auprès des instances habilitées, c'est le cas de "Mugina, Rutobwe, Nyabikenke et Runda.

i) Difficultés rencontrées :

- Par le Programme Elargie de Vaccination :

1. La non transmission des rapports par certaines formations sanitaires,

2. Le manque de thermomètres sur réfrigérateur en vue d'une meilleure surveillance de la chaîne du froid.
3. Le manque de moyen de déplacement pour les Techniciens vaccinateurs car les vélos et les motos Honda mis à leur disposition il y a 3 ans nécessitent un remplacement.

- Par le Service d'Hygiène :

1. Le manque d'un moyen de déplacement car la Moto qui était affectée à ce service a été déclassée lors d'un accident.
2. Certains Titulaires des Formations sanitaires qui n'ont pas encore compris qu'ils doivent rayonner dans leur zone pour toutes les activités de l'Hygiène et de l'Assainissement.

- Par le Service Social Régional.

1. Les Services Nutritionnels dépendant du Diocèse ^{qui} ne comprennent pas l'importance d'être intégrés dans les Formations Sanitaires.
 2. Le programme alimentaire du Catholic Relief Service fait que l'intégration des services nutritionnels ne soit pas totale.
 3. Certains services nutritionnels isolés ne respectent pas la structure des Zones de rayonnement et le programme d'éducation pour la santé qui leur a été envoyé par la Direction de la Région Sanitaire.
 4. La documentation dans la préparation d'éducation pour la santé est très limitée.
-

BUREAU REGIONAL DE L'ONAPO.

Le Bureau Régional de l'ONAPO est un Service nouvellement créé dans la Préfecture de Gitarama.

Il a ouvert ses portes le 6/01/1985.

Il est logé dans les locaux du Centre de Santé de Gitarama avec la Région Sanitaire.

1. Le Personnel.

- Une Bachelière en Santé Publique et Nutrition
- Une Infirmière A3
- Une Assistante Sociale A3
- Un Chauffeur
- Un Planton.

2. Activités réalisées.

Etant donné que le service n'était encore qu'à ses débuts, le premier travail a consisté en une prise de contact avec le milieu par des visites rendues aux communes et aux Formations Médicales existantes.

- Les visites dans les Formations Médicales avaient pour but de :

- Recenser les formations médicales qui ont déjà commencé la prestation des services de Planification Familiale.
- Relever les structures socio-sanitaires dispensant des activités de Protection Maternelle et Infantile ainsi que des activités de Planning Familial.
- Faire l'inventaire du matériel utilisé pour la Planification Familiale.
- Les visites dans les Bureaux Communaux quant à elles avaient pour but de :
 - Prendre contact avec les Bourgmestres
 - Recenser les cadres communaux de développement afin d'organiser une formation à leur intention.
 - S'informer sur les dates auxquelles se tiendront les réunions des Congrès communaux afin d'y participer.

a) La sensibilisation des Cadres Communaux de Développement et des Conseillers Communaux.

Avant de passer à la sensibilisation de la population il s'est avéré plus efficace de commencer par les cadres communaux et les conseillers des Secteurs afin qu'à leur tour ils puissent participer à la sensibilisation étant donné qu'ils sont en contact direct avec elle.

La sensibilisation durait 2 jours et suivait l'ordre suivant :

Le 1^{er} jour :

- Mot d'ouverture du Bourgmestre de la Commune visitée qui développait les thèmes ci-après :

* Les problèmes socio-démographiques au Rwanda.

... / ...

- * Le C.C.D.F.P.: son fonctionnement et sa collaboration avec l'ONAPO dans le cadre de la sensibilisation de la population aux problèmes socio-démographiques.
- La Santé familiale
 - Les questions et les réponses.

Le 2ème jour :

- Le rôle du cadre communal dans le programme de l'ONAPO
- Evaluation et recommandations.

La sensibilisation des cadres communaux a eu lieu du 21 février au 5 mai 1985 et regroupait 702 personnes dont 172 conseillers communaux.

b) La sensibilisation des groupements féminins:

Les sessions de formation des groupements féminins ont débuté le 15/7/1985; cependant seules les communes Masango, Mukingi, Rutobwe, Taba, Mushubati et Kigoma disposent de ce genre de groupements.

Le nombre de personnes sensibilisées s'élève à 336.

Les thèmes développés dans ces séances sont :

- Les problèmes socio-démographiques au Rwanda
- Les différentes méthodes de planification familiale.

c) La sensibilisation des Enseignants des Ecoles Primaires et des CERAI.

La sensibilisation des Enseignants des Ecoles Primaires et des CERAI a eu lieu du 13 Août au 7 septembre 1985 et a regroupé 1559 enseignants.

Les thèmes développés sont les suivants :

le jour.

- Mot d'ouverture de l'Inspecteur de Secteur Scolaire
- Cours d'anatomie et physiologie de la reproduction humaine
- Méthodes de planification familiale
- Exposé sur la Santé familiale
- Questions et réponses.

2e jour.

- Problèmes socio-démographiques causés par le déséquilibre entre la production et la population
- Programme de l'ONAPO
- Evaluation et recommandations

d) La sensibilisation des élèves des Ecoles Paramédicales Normales et Techniques.

La sensibilisation des élèves des Ecoles Paramédicales Normales et Techniques a eu lieu au cours des mois de mai et juin 1985.

Neuf établissements secondaires ont été visités et les conférences étaient tenues uniquement pour les élèves des classes terminales avec leurs professeurs.

... / ...

e) La sensibilisation des Cellules Spécialisées.

L'Equipe de l'ONAPO Kigali a épaulé le Bureau Régional de l'ONAPO de Gitarama pour tenir une conférence débat sur le thème :

" Problèmes socio-démographiques, la planification familiale et la Parenté Responsable", cas du Rwanda.

Les Cellules visitées sont :

- * Kabgayi - Petit Séminaire Saint Léon
 - Ecole Normale Primaire
 - Ecole des Infirmières
 - Hôpital de Kabgayi.
- * REMERA-RUKOMA: - Hôpital Remera-Rukoma
 - Ecole Normale Technique(Filles)
 - Ecole Privée(Secrétariat-Comptabilité)
- * BYIMANA :
 - Groupe Scolaire Byimana(filles)
 - Collège des Humanités Modernes
 - Noviciat Saint Joseph Gakurazo.

Du 24/10/1985 au 22/11/1985, le Bureau Régional a visité les Cellules suivantes :

- Camp Militaire Gitarama
- Centre de Santé de Gitarama
- Centre de Formation de la Jeunesse Shyogwe
- Menuiserie Centrale-Kabgayi
- Cellule des Agents de l'Etat(Préfecture)
- Imprimerie de Kabgayi
- Ecole Normale de Shyogwe
- Centre Rwandais de Formation des Cadres de Murambi.

5. Utilisation des contraceptifs dans les formations socio-sanitaires de Gitarama.

Sur 30 formations socio-sanitaires que compte la Préfecture de Gitarama, 17 seulement dispensent les services de planification familiale.

- Il s'agit de :
- 1) l'Hôpital de Remera-Rukoma
 - 2) l'Hôpital de Kabgayi
 - 3) le Centre de Santé de Gitarama
 - 4) le Centre de Santé de Kinazi
 - 5) Le Dispensaire de Butare-Ruhango
 - 6) Le Centre de Santé de Gihara
 - 7) Le Centre de Santé de Mukoma
 - 8) Le Centre de Santé de Gitwe
 - 9) Le Centre de Santé de Musambira
 - 10) Le Centre de Santé de Gasovu
 - 11) Le Centre de Santé de Karangara
 - 12) Le Centre de Santé de Mugina
 - 13) Le Centre de Santé de Kayenzi

... / ...

- 14) Le Dispensaire Maternité de Kamonyi
- 15) Le Dispensaire Maternité de Nyabinoni
- 16) Le Centre de Santé de Birehe
- 17) Le Centre de Santé de Rutobwe.

- Le nombre total de personnes qui utilisent les contraceptifs jusqu'au 31/12/1985 et de 610 dont :
 - Pilule : 193
 - Diu : 21
 - Injectables: 368
 - Barrières : 7
 - Auto-observations: 21

4. Difficultés rencontrées.

- L'insuffisance du personnel technique qui n'a pas permis la réalisation de tout le programme de l'année.
- L'absence d'un dactylographe
- L'exiguïté du bureau de travail
- L'incompétence des Auxiliaires de Planification Familiale.
- Le nombre croissant des filles-mères qui demandent des contraceptifs
- Les programmes d'activités surchargés qui viennent de l'ONAPO central.

5. Suggestions et recommandations.

- Reporter à l'année 1986 les activités qui n'ont pas pu être réalisées et qui étaient prévues au programme de l'année 1985.
 - Augmenter le personnel du bureau régional et recycler le personnel sur place dans le domaine de la planification familiale.
 - Etudier les possibilités de recycler les Auxiliaires de la planification familiale.
 - Uniformiser les causeries éducatives sur les problèmes socio-démographiques et la planification familiale qui se donnent dans les formations sanitaires.-
-
-

INSPECTION DU COMMERCE.

1. Le Personnel.

L'Inspection du Commerce est tenue par un Inspecteur qui s'occupe de tout le travail qui incombe à ce service.

Le problème de l'insuffisance du personnel, spécialement l'absence d'un dactylographe handicape la bonne marche du service quant à la correspondance administrative et à la transmission régulière des différents rapports de service.

2. Situation Economique.

Contrairement à l'année 1984, la santé économique de la Préfecture de Gitarama a été florissante au cours de l'année 1985; elle a connu une augmentation de la production s'élevant à 18 % et ceci suite à une bonne répartition pluviométrique. Les prix des produits vivriers ont sensiblement baissés.

Il convient de signaler cependant qu'au cours du mois de juin a sévi une carence du manioc (farine de manioc) pour les collectivités, principalement les Camps Militaires et les Prisons.

Pour endiguer ce fléau, des réunions interministérielles ont été organisées en vue de freiner la fuite de ce produit vers les pays limitrophes.

A cette occasion les mesures suivantes ont été prises :

- Patrouilles de jour et de nuit
- Inspections répétées dans les centres de négoce et marchés
- Confiscation du manioc trouvé chez les Commerçants non autorisés à le vendre
- Confiscation du véhicule transportant illégalement le manioc pendant une période maximum de deux mois.
- Amendes transactionnelles égales à la valeur de la marchandise.

Les amendes transactionnelles versées au trésor public au cours des mois de juin et juillet se sont élevées à 169,047 FRW.

A la fin du mois de juillet, la situation était bien rétablie et les collectivités normalement approvisionnées.

- au cours des mois d'Août, Septembre et octobre, naissait une nouvelle pénurie, celle de la Bière Primus. La Bralirwa a été saisie du problème et grâce à la concertation entre elle, le Ministère des Finances et de l'Economie et la vigilance du contrôle local, le commerce de ce produit est redevenu normal.
- Le nombre de commerçants irréguliers reste élevé. Une campagne de sensibilisation a été menée en collaboration avec le Bureau Régional de la Chambre de Commerce et de l'Industrie.
Les résultats de cette campagne commencent à être remarquables car des demandes massives ont été introduites pour l'obtention des Registres de Commerce.
- La Préfecture de Gitarama, plus précisément le centre commercial regorge de fraudeurs, mais il est extrêmement compliqué de les dépister car tout se fait la nuit dans les stocks secrètement constitués dans les campagnes.

. . . / . . .

Il convient de signaler ici le caractère très agressif de ce genre de commerçant qui solidarise pour son auto-protection.

C'est pourquoi l'Inspecteur du Commerce devait être protégé, vu sa mission qui l'expose.

- Le Commerce en général se comporte relativement bien, les prix sont accessibles par la grande partie des consommateurs.
- La Préfecture de Gitarama est caractérisée par un commerce de détails, cependant les détaillants s'approvisionnent facilement à Kigali.
- La présence d'une succursale de l'OPROVIA à RUHANGO et au Centre Urbain de GITARAMA depuis 1985 constitue un élément régulateur des prix.

Il serait souhaitable que le Gouvernement pense à mettre une autre succursale dans les régions de faible production agricole, prioritairement les Communes NYAKABANDA et BULINGA.

3. Relevé des prix des produits de grande consommation.

Comme l'indique le tableau ci-après, les prix des produits vivriers sont abordables.

Il convient cependant de préciser que les prix à la récolte et au semis accusent des écarts très nets :

: . . . / . . .

: Prix moyen des produits vivriers sur les principaux marchés.

-- 192 --

Cultures	: NYAMA PUYE: TAMPWE				: NTONGWE				: MURAMA				: NYABIKENKE				: RUTOPWE				: TABA				: RUNDA				: MUSAMPIRA				: MUGINA				: P. M. Préfect.			
	: R	: S	: R	: S	: R	: S	: R	: S	: R	: S	: R	: S	: R	: S	: R	: S	: R	: S	: R	: S	: R	: S	: R	: S	: R	: S	: R	: S	: R	: S	: R	: S	: R	: S	: R	: S	: R	: S	: R	: S
Bananes	:15	:15	:20	:35	:12	:12	:20	:20	:15	:20	:10	:20	:25	:12	:16	:20	:65	:12	:20	:16	:20	:18	:50	:35	:40	:60	:65	:25	:40	:35	:48	:42								
Haricots	:40	:45	:35	:50	:25	:45	:35	:50	:40	:45	:30	:50	:80	:50	:60	:80	:85	:35	:60	:46	:69	:58																		
Pois	:60	:100	:40	:60	:35	:45	:35	:60	:50	:70	:35	:70	:140	:60	:100	:100																								
Arachides	:110	:150	:80	:120	:70	:150	:80	:150	:100	:140	:40	:60	:35	:50	:35	:50	:40	:15	:22	:20	:25	:25	:40	:15	:22	:20	:25	:12	:20	:19	:30	:25								
Soja	:40	:80	:35	:50	:20	:35	:35	:50	:40	:70	:20	:30	:25	:40	:15	:22	:20	:25	:15	:20	:20	:25	:40	:15	:22	:20	:25	:12	:20	:19	:30	:25								
Sorgho	:25	:35	:16	:30	:15	:30	:20	:35	:20	:30	:15	:25	:25	:15	:25	:25																								
Maïs	:15	:25	:16	:30	:15	:25	:15	:25	:15	:25	:15	:25	:25	:15	:25	:25																								
Eleusine	: -	: -	: -	: -	: -	: -	: -	: -	: -	: -	: -	: -	: -	: -	: -	: -																								
Froment	: -	: -	: -	: -	: -	: -	: -	: -	: -	: -	: -	: -	: -	: -	: -	: -																								
Riz	: -	: -	: -	: -	:70	:70	: -	: -	: -	: -	: -	: -	: -	: -	: -	: -																								
Patates douces	:12	:15	:10	:20	:8	:8	:20	:20	:18	:12	:15	:15	:20	:25	:12	:16	:14	:20	:20	:25	:25	:25	:20	:25	:25	:25	:20	:25	:25	:25										
Pomme de terre	:10	:20	:12	:20	:15	:25	:20	:25	:20	:25	:16	:20	:25	:40	:15	:25	:20	:25	:25	:25	:25	:25	:20	:25	:25	:25	:20	:25	:25	:25										
Manioc	:18	:22	:15	:35	:17	:25	:20	:25	:20	:25	:15	:20	:25	:40	:15	:25	:20	:25	:25	:25	:25	:25	:20	:25	:25	:25	:20	:25	:25	:25										
Colocases	:10	:10	:20	:30	:10	:10	:20	:20	:10	:15	:10	:20	:30	:30	:12	:15	:10	:20	:20	:25	:25	:25	:20	:25	:25	:25	:20	:25	:25	:25										
Ignames	:10	:20	:20	:30	:12	:12	:20	:20	:30	:10	:15	:25																												

Remarques: Les différences dans prix à la récolte et au semis accusent de plus gros écarts pour les produits peu cultivés et pourtant recherchés comme le petit pois, l'arachide et le soja (le prix au semis arrive à doubler le prix à la récolte, c'est le contraire).

R. = Récolté
S. = Semis

.../...

4. Situation de l'approvisionnement.

- La Préfecture de Gitarama s'approvisionne principalement en produits manufacturés.
Un problème reste, celui de la gamme des détaillants, d'où le problème des intermédiaires multiples qui sont la cause de la hausse des prix. Cependant, au cours de l'année 1985, d'une façon générale, les prix des produits importés n'ont pas connu de fluctuation.
- Quant aux produits vivriers, la récolte a été très bonne de façon que la population n'a pas ressenti le besoin de s'approvisionner dans les autres Préfectures à part la pomme de terre qui provient de Ruhengeri.
De ce côté, l'approvisionnement a été régulier et en quantité suffisante, les prix ont baissé progressivement de 15 f à 9 frw. le kilo.
- Une carence de la Bière Primus s'est produite au cours du mois de novembre mais la situation a été vite rétablie le même mois.

5. Législation.

- Il existe encore des personnes qui exercent des activités commerciales sans registre de commerce et d'autres qui exercent le commerce non autorisé par leur registre de commerce.
Les infractions les plus fréquentes sont :
- Le dépassement de la marge bénéficiaire
- L'utilisation des faux poids
- La non-affichage des prix
- La fusion des catégories dans un même local (grossiste et détaillant)
- La fraude, spécialement dans le centre urbain de Gitarama et dans le Centre commercial de Ruhango.

6. Industries, entreprises et services

- La Préfecture de Gitarama ne compte aucune usine jusqu'aujourd'hui.
 - En matière de pâtisserie, quatre petits boulangeries desservent le centre urbain.
 - Quant aux garages, la Préfecture de Gitarama en compte quatre :
 - L'Atelier Garage Gitarama Motors
 - Le Garage de l'Economat Général de Kabgayi
 - Le Garage Karama Augustin de Ruhango
 - Le Garage de Munyeshuli à Ruhango.
- Il existe aussi des mécaniciens ambulants de niveau bricolage ou artisanal.
- Les menuiseries sont au nombre de cinq :
 - Somecom
 - Simox
 - Menuiserie centrale de Kabgayi
 - Menuiserie Ntiyamira(Ruhango)

.../...

- Les Pharmacies reconnues officiellement sont au nombre de quatre :

- GIPHARMA - Gitarama
- Pharmacie Khan Afzal - Gitarama
- Sodephar - Gitarama
- Soraphar - Ruhango

- Il n'existe pas d'Hôtel à Gitarama, ce qui est une lacune pour une Préfecture fréquentée par des gens venus de tous les coins, par les hommes d'affaires et par les fonctionnaires de l'Etat en mission.

Les logements existants sont insuffisants et surtout leur qualité laisse à désirer.

- Les restaurants et bars sont à quatre, à savoir :

- Papyrus
- Gloria
- Tranquillité
- Beau-Séjour.

La qualité des services rendus par ces établissements est basse et sont fréquemment fermés par le Service de l'Hygiène parce que la propreté y fait défaut.

7. Besoins et Projets d'avenir.:

Comme signalé dans les rapports précédents,

- l'affectation d'un budget est une priorité
 - Continuer à lutter contre le commerce illégal et désordonné.-
-

COMPTOIR DE VENTE DES PRODUITS ARTISANAUX.

1) Situation du Stock

a) Stock au début de l'année	519.527
b) Entrées au cours de l'année	885.610
c) Retrait au cours de l'année	430.480
d) Vente réalisée au cours de l'année	477.410
e) Stock à ce jour	403.237

2) Situation de la Banque

a) Situation de la Banque au début de l'année	30.327
b) Versement au cours de l'année	579.268
e) Retrait pour paiement au cours de l'année	439.469
d) Remboursement	13.000
e) Situation de la Banque à ce jour	147.717

3) Situation de la Caisse


a) Caisse au début de l'année	11.288
b) Transfert caisse banque	579.268
c) Retrait pour paiement au cours de l'année	439.469
d) Paiement au cours de l'année	367.139
e) Dépenses au cours de l'année	2.160
f)avoir en caisse à la fin de l'année	15.010

4) Commentaire :

Les Activités dans le service comptoir artisanal ont été accomplies dans un ordre strict. Sauf bien sûr quelques handicaps qu'on a rencontrés au cours de l'année, notamment :
- le manque du matériel de bureau (A savoir le bureau pour la machine à écrire, la machine à écrire qui est en mauvais état et autres)

Une autre question qui se pose est celle des artisans qui réclament leurs articles déposés dans le comptoir. Ceux-ci supposés être vendus, alors qu'en fait, ils ne reçoivent pas encore leurs sommes prévues. Ceci en fait, constitue un handicap dans le développement des artisans.

Au reste ça va, à part que l'encre qui concerne, le local qu'occupe le comptoir, ~~il faudrait chercher~~
un emplacement meilleur.-



ELECTROGAZ-STATION GITARAMA.-

Introduction :

L'ELECTROGAZ est un Etablissement public de production, de transport et de distribution d'Electricité, d'Eau et de Gaz.
La Station de Gitarama assume les fonctions citées ci-haut sous la direction du Chef de la Station.-

PERSONNEL.

La Station d'Electrogaz est composée de trois services suivant l'organigramme émanant de la Direction Générale sise à KIGALI.-

Service Administratif et Financier
Service Electricité
Service Eau et Gaz

SERVICE ADMINISTRATIF ET FINANCIER.

- Chef de Station
- Comptable de Station
- Un Indexier
- Un Dactylographe
- Un archiviste
- Un Releveur
- Une magasinière
- Un Chauffeur
- Un Planton
- Deux Veilleurs

SERVICE "ELECTRICITE "

- Un Chef des Réseaux
- Deux électriciens
- Deux aides-électriciens

SERVICE " EAU & GAZ "

- Trois plombiers
- Deux aides-plombiers
- Un Manoeuvre permanent

. . . / . . .

ACTIVITES.

A) RECETTES

L'Electrogaz Station de Gitarama, réalise les recettes en vendant l'eau et l'électricité à ses clients(abonnés), en percevant les cautions et provisions versées par ces abonnés, ainsi que les amendes et intérêts de retard infligés aux clients, et aux paiements des devis et factures V.D. établis à l'égard des clients.

Jusqu'au 31 décembre 1985, l'Electrogaz, Station Gitarama, comptait 277 abonnés à l'eau, 280 abonnés à l'électricité.

Relevé des Recettes de janvier à décembre 1985 :

Vente Eau et Electricité	14.315.020 frw
Cautions versées : Eau	90.000 frw
Electricité	556.500 frw
Amende sur coupure:	79.400 frw
Intérêts de retard:	220.640 frw
Devis " Eau "	608.820 frw
Devis " Electricité"	2.382.334 frw
Factures V.D. électricité	226.943 frw
" Eau	88.673 frw
Provisions versées: Eau	59.000 frw
" " ; Electricité	157.000 frw
Fonds reçus de la Direction générale	5.822.971 frw
Vente Eau et Electricité service publics ;	1.465.674 frw.

Le total des recettes est de 26.072.975(VINGT SIX MILLIONS SOIXANTE DOUZE MILLE NEUF CENT SOIXANTE QUINZE FRANCS RWANDAIS).

B) DEPENSES

L'Electrogaz Station de Gitarama effectue les dépenses en faisant les achats locaux, en payant les factures sur les soins médicaux, en payant son personnel permanent et occasionnel, en payant les factures d'essence et lubrifiant, en assurant l'eau et l'électricité à son personnel et à ses locaux administratifs.

Le total des dépenses s'est élevé à 11.238.685(ONZE MILLIONS DEUX CENT TRENTE HUIT MILLE SIX CENT QUATRE-VINGT CINQ FRW):.

En confrontant les recettes et les dépenses, le résultat de l'exploitation est de 14.834.290 frw(QUATORZE MILLIONS HUIT CENT TRENTE QUATRE MILLE DEUX CENT QUATRE-VINGT DIX FRANCS RWANDAIS).

MAGASIN DE STATION :

Le Magasin de la Station Gitarama avait pour solde au 31 décembre 1984 quatre millions sept cent six mille deux cent cinq francs(4.706.205 frw). Les entrées au cours de l'exercice 1985 sont élevées à 8.405.272 frw.

.../...

(Huit millions quatre cent cinq mille deux cent soixante douze francs rwandais)
Les sorties ont une valeur de Sept millions deux cent quarante quatre mille six cent soixante sept francs rwandais (7.244.667FRW).

A la fin de l'exercice, ce magasin avait un solde de 5.866.810 frw.
Tels sont les mouvements effectués par la Station d'Electrogaz Gitarama durant l'exercice 1985.

RAPPORT D'EXPLOITATION " EAU "

A) FOURNITURE :

La Station d'Electrogaz Gitarama fournit de l'eau potable à partir des sources naturelles. Cette eau arrive aux clients gravitairement dans les Zones Kabgayi et Gitarama et par pompage dans le Centre de Ruhango et tels sont les seuls endroits où l'Electrogaz exploite l'eau.

B) SITUATION DES SOURCES ET LEURS LIEUX D'ALIMENTATION :

- A Nyakabingo, secteur Gifumba, Commune Mushubati vient l'eau qui alimente Kabgayi gravitairement.
- A Nyakabingo, Secteur Gifumba, Commune Mushubati y part l'eau qui va à Kabgayi une partie, et une autre à Gitarama.
- A Ruhango, la source se trouve à Kimanama, Secteur Bumbogo, Commune Kigoma.

Par pompage, on pousse l'eau vers le Centre Commercial de Ruhango, la Paroisse de Nyamagana, Electrogaz-Kigoma, Commune Kigoma et la Paroisse Ruhango.

N.B.: Les demandes d'eau sont nombreuses mais la fourniture est en quantité relativement faible d'ou les adductions d'eau s'avèrent nécessaires surtout pour le Centre de Ruhango.

Pour Gitarama et Kabgayi, les travaux ont débuté en avril 1985.

C) PRINCIPALES ACTIVITES AU COURS DE L'ANNEE 1985 :

- Raccordements: Exécution 27 raccordements "eau".
- Dépannage : Réparation des fuites
Remplacement des compteurs défectueux
Réparation des captages à Nyarubungo et à Nyakabingo.
- Entretien : Re:construction des regards de vannes en ville
Nettoyage des compteurs moussés.
Remplacement des conduites bouchées chez les clients.
Nettoyage des chateaux d'eau, Gitarama, Kabgayi et Ruhango
Déplacements des conduites de la parcelle de la Sous-Préfecture de Ruhango à l'extérieur de celle-ci.

.../...

D) ETAT DU RESEAU :

- Longueur du réseau	35.483 m
- Nombre d'abonnés	277
- Mètres cubes vendus	90.868 m ³

RAPPORT D'EXPLOITATION " ELECTRICITE "

A) TRANSPORT D'ENERGIE MOYENNE TENSION(M.T.):

Le réseau électrique de Gitarama reçoit son énergie à partir du poste de transformation de Kigoma.

Une moyenne tension 30 KV traverse la Préfecture vers le nord, de Kigoma à Gatumba; par des câbles aériens aluminium-acier(Al/ac) 120/20 supportés par des pylônes sur une longueur de 39,4 km.

- Sur la ligne M:T. Kigoma-Gatumba, les dérivations en M.T. sont faites de Kavumu à Mbali sur poteaux en bois, sur une longueur de 1,370 km et de Mbali au Groupe scolaire de Shyogwe à l'aide des poteaux tubulaires en acier galvanisé sur une longueur de 3,700km.

- à Gitarama, une dérivation vers Murambi est sur poteaux en bois, ligne longue de 3,780 km(al/Ac 35/6.

- Une autre dérivation 30 KV sur poteaux tubulaires AL/AC 70/12 longue de 1,25 km prend son départ sur pylône de 45 à Bulinga et alimente la paroisse Mushishiro.

- Gatumba(SOMIRWA) est en panne depuis février 1983. En fonctionnement normal cette région de Gisenyi est exploitée par la Station Gitarama.

B) DISTRIBUTION DE L'ENERGIE BASSE TENSION(B.T.):

Par des transformateurs de puissance 30KV/0,4 KV x KVA, l'énergie B.T. transitée est distribuée par câbles aériens en aluminium-acier(Al/Ac) de sections différentes selon le rayon de distribution.

La Station Gitarama exploite l'électricité aux endroits ci-après :

- 1* Sur départ Butare à Kigoma, la Préfecture de Gitarama est alimentée à Gatagara, Gihisi, Mugandamure et à la Commune Kigoma, mais la Station Gitarama exploite seulement un transformateur sur pylône 30 KV/0,4 KV 50KV situé près de la Commune Kigoma. La distribution est transitée par un câble de 4x25mm² et par des câbles aériens de 70/I2(Al/ac) sur poteaux en bois.
- 2* Un transformateur sur pylône 30KV/0,4KV 160 KVA alimente le centre commercial de Ruhango avec un câble mère de 4X25 mm² et la paroisse Ruhango en câbles aériens Al/Ac 4X70/I2 900 m sur des poteaux en bois.
- 3* Un transformateur sur pylône 30KV/0,4KV 100 KVA alimente le Noviciat de Gakurazo, le Centre de Négoce de Byimana et l'Institut Notre Dame de Lourdes avec des câbles aériens Al/Ac 4x70/12.
- 4* Un transformateur sur pylône 30KV/0,4KV 100 KVA alimente le Collège de Byimana avec un câble souterrain 4x35 mm².

- 5* Un transformateur 30KV/0,4KV 250 KVA alimente la cité de Mbali.
- 6* Un transformateur sur pylône 30KV/0,4 KV 250 KVA alimente l'Economat général de Kabgayi et ses annexes par des câbles aériens Al/AC 4X70/12.
- 7° Un transformateur 30KV/0,4 KV 100 KVA alimente le groupe scolaire de Shyogwe.
- 8* Un transformateur sur pylône 30KV/0,4KV 50 KVA alimente par câble de 4X25mm² le garage Trafipro sis entre Kabgayi et Gahogo.
- 9* Un transformateur sur pylône 30KV/0,4KV 250 KVA alimente le centre urbain de Gitarama par un câble de 4x50 mm².
- 10* Un transformateur sur poteaux 30KV/0,4KV 100 KVA alimente le Centre de Santé Cyakabili et pourra satisfaire à d'autres demandes d'énergie de la localité.
- 11* Un transformateur sur poteau 30KV/0,4 KV 250 KVA alimente le Centre Rwandais de Formation des Cadres Murambi et les Militants proches du centre par une extension sur poteau en bois avec des câbles aériens AL/AC 4X35/6
- 12* Un transformateur 30 KV/0,4 type extérieur mais logé dans la cabine à Mushubati alimente, par fils aériens Al/ac 70/12 sur poteaux en bois, la Commune Mushubati et par des fils Al/AC 35/6 alimente les habitations de deux particuliers.
- 13* Un transformateur sur pylône 30KV/0,4KV alimente la Commune Bulinga par des fils Al/ac 35/6 sur poteaux en bois et le Centre de Négoce de Kabadaha par câble de 4x35mm².
- 14* Un transformateur 100KVA 30KV/0,4KV alimente la paroisse de Mushishiro par câble de 4X25 mm² et les Soeurs de la Visitation Mushishiro par des fils aériens Al/AC 35/6 sur des poteaux en bois.

C) PRINCIPALES ACTIVITES AU COURS DE L'ANNEE 1985 :

- Dépannages divers
- Exécution de trente huit reccordements au réseau électrique
- Entretien des transformateurs et kiosques B.T.
- Extension B.T. à Murambi
- Electrification du Groupe scolaire de Shyogwe, ligne longue de 3,7 km.
- Remplacement des câbles d'extension de faible section au Centre Commercial de Ruhango. Un câble de 4x25mm² a remplacé, un câble de 4x10mm² sur une longueur de 325 m.
- Remplacement des câbles de faible section dans la ville de Gitarama, un câble de 4x50mm² remplace un câble de 4x16mm² sur une longueur de 350 m.
- Remplacement des vieux poteaux de la ligne de secours du Centre de Santé Cyakabili-Murambi.

.../...

- Remplacement des vieux poteaux de la ligne M.T. Kavumu-Mbali.
- Remplacement des vieux poteaux de la ligne B.T. de Mushishiro et Bulinga.

D) ETAT DU RESEAU :

1- Longueur du réseau aérien M.T	= 49.500 m
2- Longueur du réseau aérien B.T.	=
3- Longueur du réseau souterrain B.T.	= 36.625 m
4- Longueur totale du réseau B.T.	=
5- Nombre d'abonnés M.T.	= 1
6- Nombre d'abonnés B.T.	= 280
7- Energie vendue B.T. en 1985	=909.021 Kwh
8- Energie vendue M.T.	=215.449 Kwh
9- Energie totale vendue M.T.+B.T.	=1.124.470 Kwh.-

PERCEPTION DES POSTES.

1. Le Personnel.

- Sous-Statut : 3

- Sous-Contrat: 5 dont 2 Veilleurs, 1 guichetier, 1 facteur et 1 Planton.

Une demande de 4 Agents a été introduite pour remplacer ceux qui sont partis au cours de l'exercice.

2. Situation Comptable.

a) Entrées des fonds

1. Valeurs postales vendues	860.419
2. Montant des mandats internes émis	1.508.152
3. Taxes sur mandats internes émis	37.285
4. Taxes sur colis postaux livrés	25.200
5. Taxes sur colis postaux déposés	6.409
6. Location des boîtes particulières	100.500
7. Cotisation pension patronale	100.110
8. Cotisation risques professionnels	33.372
9. Cotisation taxes professionnelles	74.741
10. Prêt pour construction	17.501
11. Contribution personnelle minimum	8.400
12. Cotisation M.R.N.D.	9.106
13. Montant des bulletins de versement déposés	38.242.978
14. Produit du service des chèques postaux	1.725
15. Versement C.E.R.	39.217.669
16. Envois de fonds reçus	761.647
Totaux	81.005.214
Encaisse début de l'année	8.699
Total général	81.013.913

b) Sorties des fonds

1. Salaire payé personnel postal	826.109
2. Salaire payé personnel télécoms	1.230.009
3. Mandats-postaux payés	1.992.231
4. Chèques postaux payés	16.142.325
5. Non valeurs poste	7.887
6. Envois de fonds expédiés	28.111.500
7. Remboursement C.E.R.	32.097.283
8. Régularisation	213.424
9. Déclaration de créance	142.000
10. Versement C.P.M.	8.400
11. Versement Pension Patronale	100.110

.../...

12. Versement risques professionnels	33.372
13. Versement taxes professionnelles	74.741
14. Versement M.R.N.D.	9.106
Totaux	80.988.497
Encaisse fin décembre	25.416
Total général	81.013.913

3. Articles d'Argent :

a) Chèques Postaux:

- Situation monétaire globale des comptes et par Secteur:

	Nombre	Montant
- <u>Opérations effectuées</u>		
1. Bulletins de versement au crédit	120	11.820.945
2. Virements portés au crédit	22	25.243.983
3. Chèques émis	197	10.107.415
4. Virements débutés	8	21.691.524

- Situation des comptes fin décembre 1985 :

Engagements envers les Comptables Publics	-
Engagements envers la Banque Commerciale	5.596
Engagement envers les organismes publics	14.387.368
Engagements envers les secteurs privés et les particuliers.	247.027
Total	14.639.991

Les Comptes restant ouverts au 31/12/1985 sont au nombre de 64 avec un solde positif de **14.639.991 frw.**

Au cours de l'exercice, les versements en comptes chèques postaux s'élèvent au nombre de 723 pour un montant de 38.242.978 Frw. tandis que les chèques payés, au nombre de 207 pour un montant de 142.325 Frw.

b) Mandats postaux :

	: <u>Nombre</u>	: <u>Montant</u>
- <u>Opérations</u>		
Mandats internes émis	: 1.017	: 1.508.152
Taxes sur mandats internes émis	: -	: 37.285
Mandats payés	: 1.117	: 1.992.231

4. Colis postaux :

	: <u>Nombre</u>	: <u>Montant</u>
<u>Opérations</u>		
1. Colis postaux livrés	: 252	: 25.200
2. Colis postaux déposés	: 2	: 6.409
3. Colis postaux internes remis	: 3	: -
4. Petit paquet remis	: -	: -

CENTRE DES TELECOMMUNICATIONS DE GITARAMA.

I. Composition du Centre

Le Centre des Télécommunications de Gitarama comprend : trois stations dont le Réseau Téléphonique R.T.F. de Gitarama, la Station T.S.F. de Gitarama et la Station T.S.F. de Ruhango.

II. Personnel du Centre :

A. Réseau Téléphonique de Gitarama.

- Un Installateur dépanneur automatique, Responsable du Centre.
- Un Installateur jointeur
- Un Standardiste
- Un aide-jointeur
- Un veilleur de nuit
- Deux travailleurs journaliers

B. Station T.S.F. de Gitarama.

- Un Opérateur télégraphiste
- Une Dactylographe- guichetière
- Un Facteur
- Un Veilleur de nuit

C. Station T.S.F. de Ruhango.

- Un Opérateur-télégraphiste
- Un facteur
- Deux veilleurs de nuit

III. Activités et Situation.

Maintenance et exploitation :

Le réseau téléphonique de Gitarama est équipé d'une installation simple du système ATEA pour la commutation téléphonique et d'un système VHF pour la transmission.

Le central a une capacité de 100 abonnés répartis en deux armoires de 50 abonnés chacun. Il y a 77 abonnés raccordés dont 40 officiels, 4 de service et 33 privés.

Dans l'ensemble, au cours de l'année 1985, tout le réseau a bien fonctionné, mais malheureusement, à partir de novembre les abonnés du groupe de 3 à centaine ne pouvaient pas téléphoner faute d'équipement du circuit commun.

.../...

Dans l'immeuble qui abrite le bureau préfectoral de Gitarama est installé un autocommutateur UH 30 qui marche très bien avec trois lignes du réseau et 28 postes d'extension. L'autocommutateur ATEA nécessite l'entretien et un contrôle régulier du technicien.

Entretien et dépannage du Réseau de câble souterrain.

Le réseau de câble de Gitarama est composé d'une juxtaposition de morceau de câbles de capacité désordonnée suite aux différentes raisons, à savoir la pénurie du câble et les travaux de construction de la route Kigali-Lutare-Akanyaru; c'est pour cela qu'il est affecté de multiples joints.

Le Centre a dépanné tous les numéros avec le peu de matériel reçu au cours de l'année sans oublier de faire de nouveaux raccordements des abonnés.

NOMBRES DE TELEGRAMMES AU DEPART ET A L'ARRIVEE

NATURE	T R A N S M I S				:	R E C U S			
	:OFF	:PRIVES	:SERVICE	:TOTAL		OFF	:PRIVES	:SERVICE	:TOTAL
Janvier	: 13	: 11	: 11	: 35	:	42	: 25	: 5	: 72
Février	: 10	: 14	: 9	: 33	:	44	: 22	: 7	: 73
Mars	: 16	: 22	: 8	: 46	:	58	: 55	: 8	: 121
Avril	: 13	: 13	: 7	: 33	:	45	: 25	: 1	: 71
Mai	: 23	: 16	: 7	: 46	:	52	: 15	: 3	: 70
Juin	: 17	: 36	: 10	: 63	:	58	: 53	: 8	: 119
Juillet	: 9	: 15	: 9	: 33	:	48	: 27	: 7	: 82
Août	: 6	: 17	: 4	: 27	:	49	: 26	: 3	: 78
Septembre	: 12	: 9	: 9	: 30	:	34	: 17	: 6	: 57
Octobre	: 7	: 16	: 6	: 29	:	44	: 46	: 8	: 98
Novembre	: 14	: 5	: 10	: 30	:	27	: 19	: 9	: 55
Décembre	: 24	: 26	: 5	: 55	:	57	: 53	: 6	: 116
T O T A L	:164	: 201	: 95	: 460	:	558	: 383	: 71	:1.012

DESIDERATA :

Le nouveau projet des téléphones, dont les travaux de construction sont encore à leurs débuts, améliorera le système de la communication.

Les Centres importants situés à la périphérie du Centre urbain de Gitarama, à savoir Kabgayi, Murambi, Shyogwe, Byimana, Bureau Communal de Mushubati, ne devraient pas rester isolés du domaine de la Communication.

VERIFICATION DES IMPOTS.

- Le Personnel.

- Un Vérificateur des Impôts titulaire du Ressort de Vérification
- Un Vérificateur-adjoint des Impôts
- Une Secrétaire-dactylographe
- Un Chauffeur
- Un Planton
- Un Veilleur.

- Nombre de contribuables de ressort de Gitarama.:

- Le ressort de Gitarama possède 984 dossiers fiscaux pour les personnes physiques comprenant:
 - 901 dossiers fiscaux autochtones soumis à l'impôt sur les revenus professionnels,
 - 75 soumis à l'impôt sur les revenus locatifs,
 - 8 dossiers fiscaux des contribuables étrangers, dont 7 sur les revenus locatifs et 1 seul à l'impôt professionnel.
- Pour les personnes morales, nous nous occupons de 41 sociétés coopératives.

- De la vérification des impôts :

TRAVAUX MATERIELS DANS LA VERIFICATION DES IMPOTS:

- La tenue du répertoire des contribuables.
- L'établissement et le classement des dossiers fiscaux
- La préparation, l'expédition, la réception des déclarations aux impôts ainsi que les rappels y relatifs.
- L'établissement, la transmission, l'apurement des notes d'imposition.
- L'expédition, la vérification des déclarations à l'impôt professionnel sur les rémunérations (I.P.R.)
- l'établissement du cumul des Revenus professionnels.
- Le mesurage des immeubles dont les propriétaires ou locataires supportent l'impôt personnel (I.P.).
- La recherche des renseignements utiles pour le fisc.
- Le recouvrement des impôts
- L'établissement des déclarations au droit de patente ainsi que la vérification y relative.

.../...

- Au Premier trimestre :

- Certains contribuables ont répondu à l'invitation du service des impôts la vérification de leurs dossiers fiscaux a été effectuée au bureau. Ce travail était combiné avec la réception des déclarations aux impôts sur les revenus et à l'impôt personnel et à la confection des notes d'impôtisation.

- Au Second et troisième trimestre :

- Pendant ces deux trimestres, des descentes dans tous les centres commerciaux et de négoce ont été effectuées en vue de la vérification des dossiers fiscaux; du mesurage des bâtiments imposables à l'impôt personnel, à la vérification de la patente et au recouvrement des impôts.
- Le ressort de Gitarama a enrôlé un montant de 5.093.850 Frw pour le droit de Patente, 3.777.386 Frw pour l'impôt personnel et 16.834.132 Frw pour l'impôt sur les revenus professionnels. Soit un total de 25.705.368 Frw.

* Dernier Trimestre :

- Pendant le mois d'octobre, le recouvrement d'impôts a eu la priorité avec l'appui d'un huissier des impôts à Kigali. Le Vérificateur-Adjoint, accompagné de cet Huissier ont visité les centres suivants: Kayenzi, Kabatsi, Mugina, Jenda, Kinazi, Rutabo, Ruhango, Buhanda, Gitwe, Masango, Byimana, Nyamabuye, Mbuye de Nyamabuye, Musambira, Remera-Rukoma et Remera de Nyabikenke, Kibangu, Kamazuru, Mushubati et Mbarara.
- Dans les commandements totalisant un montant de 5.000.000 frw qu'ils ont pu signifier, ils ont recouvré au trésor public un montant de 2.400.000frw et ont invité les redevables à continuer de s'acquitter de leurs dettes envers le trésor public.
- Les deux derniers mois de l'année étaient consacrés à la préparation et à l'expédition des déclarations aux impôts pour l'exercice 1986 et à la clôture de l'exercice fiscal 1985.

* Difficultés rencontrées :

- Les contribuables ferment les magasins et empêchent ainsi le travail des agents du Service des Impôts effectuant des descentes sur les lieux.

* Besoins à exprimer :

- Le ressort de Gitarama a besoin de :
 - Un deuxième vérificateur des impôts
 - Un Agent pour s'occuper de la Patente et du recouvrement
 - Un Archiviste.-
-

BUREAU DE LIAISON DE LA CAISSE SOCIALE DU RWANDA

1. PERSONNEL : 5 Agents
 - Un Agent de Liaison
 - Un Agent de Liaison-Adjoint
 - Un Dactylographe
 - Un Planton
 - Un Veilleur.

2.1. DOSSIERS CONSTITUES AU 31 DECEMBRE 1985 (BRANCHES DES PENSIONS) : 151

PERIODE	:PRESTATIONS :DE VIELLESSE	:PRESTATIONS DE :SURVIVANTS	:PENSIONS :D'INVALIDITE	:PENSIONS :ANTICIPÉES	:TOTAL
Janvier	: 10	: 3	: 0	: 0	: 13
Février	: 19	: 3	: 0	: 0	: 22
Mars	: 11	: 3	: 0	: 0	: 14
Avril	: 15	: 3	: 1	: 0	: 19
Mai	: 9	: 2	: 0	: 0	: 11
Juin	: 17	: 6	: 1	: 0	: 24
Juillet	: 5	: 2	: 1	: 0	: 8
Août	: 5	: 1	: 1	: 0	: 7
Septembre	: 3	: 5	: 0	: 0	: 8
Octobre	: 3	: 2	: 0	: 0	: 5
Novembre	: 8	: 1	: 0	: 0	: 9
Décembre	: 6	: 5	: 0	: 0	: 11
Total	: 111	: 36	: 0	: 0	: 151

2.2. DOSSIERS CONSTITUES PAR COMMUNE : 151

Communes	:PRESTATIONS :VIELLESSE	:PRESTATIONS DE :SURVIVANTS	:PENSIONS D'INVALIDITE	:PENSIONS :ANTICIPÉES	:TOTAL
Nyamabuye	: 29	: 6	: 2	: 0	: 37
Mushubati	: 20	: 6	: 0	: 0	: 26
Bulinga	: 4	: 0	: 1	: 0	: 5
Mukingi	: 9	: 3	: 0	: 0	: 12
Masango	: 4	: 0	: 0	: 0	: 4
Musambira	: 3	: 2	: 1	: 0	: 6
Mugina	: 1	: 0	: 0	: 0	: 1
Tambwe	: 3	: 1	: 0	: 0	: 4
Kigona	: 13	: 4	: 0	: 0	: 17
Ntongwé	: 1	: 0	: 0	: 0	: 1

.../...

COMMUNES	PRESTATIONS DE VIEILLESSE	DE PRESTATIONS DE SURVIVANTS	DE PENSIONS D'INVALIDITE	PENSIONS ANTICIPÉES	TOTAL
Runda	4	2	0	0	6
Taba	8	2	0	0	10
Kayenzi	3	1	0	0	4
Rutobwe	0	3	0	0	3
Nyabikenke	6	1	0	0	7
Murama	3	2	0	0	5
Total	113	34	4	0	151

3. REQUETES : 502

Au cours de l'exercice 1985, le Bureau de Liaison a enregistré 502 requêtes dont la plupart concernent les dossiers en suspens et l'irrégularité de l'affiliation.

4. DOSSIERS CLOTURES AU 31/12/1985 : 195

PERIODE	PENSIONS		RISQUES PROFES.		TOTAL
	SERVIS	REFUSES	SERVIS	REFUSES	
Janvier	11	2	-	1	14
Février	-	7	2	4	13
Mars	8	-	5	1	14
Avril	5	4	2	1	12
Mai	3	1	5	1	10
Juin	-	-	4	1	5
Juillet	-	-	-	-	-
Août	-	3	1	1	4
Septembre	17	3	-	-	20
Octobre	1	35	-	-	36
Novembre	32	-	4	-	36
Décembre	36	-	5	-	41
Total	113	55	28	9	195

5. PRESTATIONS OCTROYÉES, EXERCICE 1985 : 17.161.393 FRW.

PERIODE	MONTANTS ENVOYES	MONTANTS TOUCHES	MONTANTS NON TOUCHES
Janvier	1.520.687	1.517.374	3.313
Février	2.274.462	2.267.129	7.333
Mars	1.421.500	1.418.187	3.313

.../...

PERIODE	MONTANTS ENVOYES	MONTANTS TOUCHES	MONTANTS NON TOUCHES
Avril	1.102.559	1.095.356	7.203
Mai	1.144.655	1.141.551	3.104
Juin	1.269.900	1.266.346	3.554
Juillet	1.015.910	1.011.576	4.334
Août	1.753.296	1.750.192	3.104
Septembre	1.002.008	987.584	14.424
Octobre	1.143.24	1.131.418	11.824
Novembre	1.143.242	1.126.008	17.234
Décembre	2.369.932	2.368.088	1.844
Année 1985	17.161.393	17.080.809	80.584

6. FREQUENCE MENSUELLE DES BENEFICIAIRES - EXERCICE 1985 :

Janvier	: 574
Février	: 551
Mars	: 566
Avril	: 546
Mai	: 557
Juin	: 581
Juillet	: 563
Août	: 575
Septembre	: 549
Octobre	: 598
Novembre	: 582
Décembre	: 621

7. DECES PARI MI LES BENEFICIAIRES :

1. Rwabuhungu Mathias, bénéficiaire des prestations de vieillesse.
2. Habimana Dominique, bénéficiaire des prestations de vieillesse.

8. EMPLOYEURS IMMATICULES EN 1985 : 17

1. Dispensaire de Muyunzwe, matricule : 2.527
2. Nyamirama Alphonse, matricule : 33.432
3. Centre Nutritionnel de Kabgayi: matricule : 2.528
4. Soeurs Hospitalières Sainte Marthe, matricule 2.526
5. Eglise de Pentêcote au Rwanda, Paroisse Gitarama, matricule 2.522
6. Majyambere Théodomir, matricule 33.408
7. Centre Nutritionnel de Kanyanza, matricule : 2.515
8. Madame Lenze Claudia, matricule 33.365
9. E.F.R. Centre de Formation des Cadres, matricule 2.510
10. Centre de Santé Mukoma, matricule 2.509
11. Sebutama Obed, matricule 33.455
12. Lens Paul, matricule 33.486

13. Rukara Apollinaire, matricule 33.512
14. Kabera Samson, matricule 33.509
15. Centre des Services aux Coopératives, matricule 33.546
16. Coopérative de Consommation pour le développement de Kayenzi "COCODEKA", matricule 33.523
17. Hebling Albert, matricule 33.561

9. VISITES DE SENSIBILISATION.

Les visites effectuées avaient pour objet :

- L'affiliation des travailleurs;
- La sensibilisation sur la nouvelle procédure d'affiliation;
- le déblocage de dossiers en suspens;
- la situation des comptes irréguliers.

Elles se sont déroulées comme suit :

- 19.3.1985: Commune Kigoma, Inspection scolaire Kigoma-Tambwe, Projet PAP -Nyabisindu, Hôpital Nyanza et Frison Nyabisindu.
- 20.3.1985: Commune Mugina, Inspection Scolaire Mugina-Musambira et Ferme Cyeru.
- 26.3.1985: Commune Bulinga, Inspection scolaire Bulinga, Paroisse Mushishiro, Coopérative de Coordonniers de Bulinga, Commune Nyakabanda, Inspection scolaire Nyakabanda, Coforwa-Nyakabanda et CCDFP -NYAKABANDA.
- 27.3.1985: Soeurs Oblates du St Esprit-Cyeza, Centre Nutritionnel Rutobwe, Inspection scolaire Rutobwe-Kayenzi, Commune Nyabikenke, Inspection Scolaire Nyabikenke, Paroisse Kanyanza et Commune Kayenzi.
- 28.3.1985: Commune Masango, Collège de Gitwe, Collège ESAPAG de Gitwe, Commune Murama et Commune Mukingi.
- 29.3.1985: Commune Musambira, Riziculture Mukunguli, Ferme d'Elevage Cyeru, Commune Rutobwe, C.E.R.F.-Kinazi, Commune Tambwe et Garage Karama.
- N.B.: Les employeurs oeuvrant dans la circonscription urbaine de Gitarama et dans sa périphérie ont été visités à des dates non enregistrées.-

10. PROBLEMES RENCONTRES :

- Exiguïté du Bureau
 - Personnel insuffisant
 - Mutation d'un Agent rodé.-
-
-

INSPECTION DU TRAVAIL.

1. Le Personnel.

- Un Inspecteur du Travail
- Une Dactylographe

2. Généralités.

Pendant l'année 1985, les activités d'Inspection ont porté essentiellement sur :

- Le contrôle des embauches pour vérifier si l'appel qui avait été lancé par le Ministère vers la fin de l'exercice 1984 relatif à la régularisation des dossiers du personnel des entreprises privées a été suivi;
- Le contrôle de la classification professionnelle, du respect des salaires hiérarchiques, de l'avancement ou promotion et de l'indemnité d'Ancienneté;
- Le contrôle de l'affiliation des travailleurs du secteur privé et de la transmission à la Caisse Sociale du Rwanda des déclarations de versement Mod.VI par les Communes insolvables pour lesquelles l'Etat avait promis de rembourser les dettes relatives aux arriérés de cotisations " Pension et risques professionnels " dues jusqu'au quatrième trimestre 1983 et enfin sur

l'information et la préparation psychologique des employeurs en ce qui concerne les déclarations de la main d'oeuvre ainsi qu'à la collecte de celles-ci.

Faute de moyen de déplacement, les visites d'entreprises n'ont pas été assez nombreuses en 1985 et le programme de contrôle qui avait été établi au début de l'année n'a pas pu se réaliser comme souhaité.

La majorité d'établissements visités sont surtout ceux qui sont situés sur la grand-route KIGALI-BUTARE.

Les sorties à l'intérieur de la préfecture ont été souvent réalisées avec le véhicule de la Caisse sociale du Rwanda qu'on réquisitionnait pour deux ou trois jours dans le but d'informer les employeurs et travailleurs de la nouvelle procédure d'affiliation et de vérifier l'établissement des relevés trimestriels des salaires et le versement des cotisations.

. . . / . . .

Il provient de cette dépendance dans les déplacements que les visites d'inspection ponctuelle ont été plus nombreuses que les visites d'inspection ordinaire dont la réalisation exige à consacrer assez de temps dans une entreprise.

CHAPITRE I. :

ADMINISTRATION DU TRAVAIL.

A. Lois et Règlements relevant de la Compétence de l'Inspection du Travail et sur lesquels un contrôle a été effectué :

- Arrêté présidentiel n°111/09 du 17 Avril 1978 portant organisation du déplacement des travailleurs et du contrôle de l'Emploi :
- Malgré les informations et conseils aux employeurs, le placement de la main d'oeuvre vient en premier lieu, il y a toujours des cas d'embauches directes et d'offres d'emploi nominatives surtout dans les Etablissements Publics; dans les succursales des entreprises ayant leur siège à Kigali et dans les entreprises de la région mais situées dans des localités très éloignées du Chef lieu de la Préfecture. Pour ces dernières, l'Inspection du travail a été en général large pour ce qui est de délivrer les fiches de placement et les cartes de travail puisqu'il s'agissait souvent des services sociaux ou personnels (Hôpitaux, Centres de Santé et Ecoles privées) qui, pour la bonne marche du travail devaient absolument recruter les travailleurs de leurs localités.

En plus de nombreuses observations verbales et avertissements écrits, les infractions qui ont été relevées dans ce domaine ont donné lieu à deux mises en demeure et à une amende transactionnelle.

- Arrêté ministériel n°52/06/020 du 16 décembre 1972 modifiant les dispositions de l'Arrêté Ministériel n°6/06/020 du 5 mai 1967 portant conditions d'engagement des étrangers.
- Pendant l'année 1985, 25 cas de travailleurs étrangers sans permis de travail ont été relevés.

Parmi eux il y a les travailleurs qui sont venus sous l'étiquette de missionnaires, il y en a qui sont sous-contrats de l'Etat (MINISAPASO et MINEPRISEC), d'autres sont des Zaïrois des réfugiés Burundais et quelques Ougandais que l'on trouve tous comme professeurs dans presque tous les Etablissements d'Enseignement secondaire privés. Ce sont en général ces trois derniers groupes qui devraient être en possession des permis de travail. Interpellés à ce sujet ^{des employeurs} les travailleurs étrangers sans permis de travail alors qu'il n'y a pas de difficultés à les obtenir car ils sont gratuits pour certains, presque tous les employeurs ont répondu qu'ils ignoraient que l'engagement des travailleurs étrangers étaient soumis à des conditions particulières.

..../....

Deux d'entre eux ont précisé que la majorité des travailleurs étrangers des pays limitrophes qu'ils ont l'habitude de recruter dans l'enseignement privé faute de candidats nationaux capables n'étaient jamais stables et qu'ils avaient de ce fait le problème de demander les permis de travail pour les gens qui n'ont pas à rester dans l'entreprise pendant longtemps.

La majorité des cas de non possession de permis de travail concernant les travailleurs étrangers des pays limitrophes pour qui il peut être délivré postérieurement à l'engagement, aucune sanction n'a été appliquée dans ce domaine. On espère qu'avec les informations et conseils donnés aux employeurs concernés, la situation pourra être régularisée en 1986.

- Arrêté Ministériel n°887/06/ du 21 Octobre 1980 modifiant l'arrêté Ministériel n°22I/09 du 3 mai 1976 déterminant les catégories professionnelles et les salaires minima correspondants et l'indemnité d'ancienneté :

- Arrêté Ministériel n°64I/06 du 13 août 1981 déterminant les modalités de l'application de la semaine de 45 heures et fixant les taux minima des heures supplémentaires, du travail de nuit et des jours non couvrables :

- Le salaire constituant la condition essentielle du contrat de travail, il a fait l'objet de la plupart de contrôles effectués au cours de l'année 1985.

Dans beaucoup d'entreprises visitées, les salaires demeurent insuffisants c.à.d. inférieurs aux barèmes réglementaires.

Cette mauvaise rétribution qui touche la majorité des travailleurs sans qualification provient de ce que dans la région de Gitarama, les demandes d'emploi sont de loin supérieures aux offres d'emploi de façon que la main d'oeuvre non qualifiée ou d'une qualification qui n'est pas rare n'est pas en position de force de négociateur et d'imposer ses conditions. C'est pour cette raison que beaucoup des travailleurs commencent à travailler sans demander le salaire qui leur sera attribué de peur que l'employeur ne se rétracte. Quand il y a négociation avant l'engagement, l'employeur trouve parfois le salaire demandé par le travailleur trop élevé et se retourne vers un autre candidat.

Le contrôle sur le respect de la catégorisation professionnelle, du salaire et de tous ses accessoires a donné lieu à 6 observations verbales.

Concernant la périodicité de paiement de salaires, presque toutes les entreprises visitées payent régulièrement. L'irrégularité n'est monnaie courante que chez les tâcherons qui sous-traitent surtout les travaux de construction sans fonds de roulement et qui deviennent insolvables quand l'Entrepreneur ou un autre individu pour qui ils ont travaillé ne paye pas ou paye moins que convenu soit que les travaux ont été mal exécutés, soit pour cause de mauvaise foi.

Ces cas de sous-traitance engendre des différends de travail qui peuvent parfois durer plusieurs années sans suite utile de l'Inspection du Travail ou du Tribunal.

CHAPITRE II: ACTIVITES SPECIFIQUES D'INSPECTION.

T A B L E A U 1.

Déclarations d'ouverture du fermeture d'entreprise.

BRANCHE D'ACTIVITE ECONOMIQUE	: NOMBRE DE TRAVAILLEURS	: DECLARATIONS D'OUVERTURE	: DECLARATIONS DE FERMETURE
1. Agriculture, Sylviculture, Chasse et Pêche	:	:	:
2. Industries extractives	:	:	:
3. Industries manufacturières	:	:	:
4. Electricité, Gaz et Eau	:	:	:
5. Bâtiments et Travaux Publics	:	:	:
6. Commerce, Restaurants et Hôtels	:	:	:
7. Transports, Entrepôts et Communications	:	:	:
8. Banques et Assurances, Affaires immobilières, services aux entreprises	:	:	:
9. Services sociaux, services personnels, services fournis à la collectivité	: 7	: 2	:
0. Activités mal désignées	:	:	:
T O T A L	:	:	:

. . . / . . .

T A B L E A U II.

Etablissements assujettis et nombre de travailleurs occupés.

CODE :	BRANCHES D'ACTIVITES : PROFESSIONNELLES	:	NBRE D'ETABLIS- : SEMENTS ASSUJETTIS	: NBRE DE TRAVAILLEURS			: TOTAL
				: H	: F	: -18 ans	
1.	: Agriculture, Sylviculture, : Chasse, Pêche	:	5	: 135	: 6	:	: 139
2.	: Industries extractives	:		: :	: :	:	: :
3.	: Industries manufacturières	:	3	: 71	: 6	:	: 77
4.	: Electricité, Gaz, Eau	:	1	: 1	:	:	: 72
5.	: Bâtiments et Travaux : publics	:	:	: :	: :	:	: :
6.	: Commerce (gros et détails)	:	1	: :	: :	:	: 4
7.	: Transports, entrepôts et communications	:	:	: :	: :	:	: :
8.	: Banques, assurances, affaires immobilières : services aux entrepr.	:	1	: 6	: 2	:	: 8
9.	: Services fournis à la collectivité, services sociaux et services : personnels	:	15	: 476	: 45	: 45	: 521
0.	: Activités mal désignées	:	:	: :	: :	:	: :
	: TOTAUX	:	25	: 761	: 60	:	: 821

. . . / . . .

T A B L E A U N° III.

Répartition ethnique pour chaque entreprise visitée.

Entreprises	: HUTU: %	: TUTSI : %	: TWA	: %	: TOTAL
1. Station d'Elevage Cyeru	: 75: 95	: 4 : 5	:	:	: 79
2. S O C O G E G I	: 3: 75	: 1 : 25	:	:	: 4
3. B.K.Agence de Ru- hango	: 6: 75	: 2 : 25	:	:	: 8
4. GENICEF-RWA RUHANGO	1:100	:	:	:	: 1
5. COLLEGE Adventiste de Gitwe	: 39:90,7	: 4 : 9,3	:	:	: 43
6. C.E.R.F. KINAZI	: 15:88,2	: 2 : 11,8	:	:	: 17
7. C.R.F.C.MURAMBI	: 30:100	:	:	:	: 30
8. Institut N.D. de Lourdes Byimana:	14:87,5	: 2 : 12,5	:	:	: 16
9. Paroisse Kanyanza	: 3:100	:	:	:	: 3
10. Coopératives ABARUTA	: 24:77,4	: 7 : 22,6	:	:	: 31
11. IMPRIMERIE KABGAYI	: 60:93,75	: 4 : 6,25	:	:	: 64
12. H.V.P.GATAGARA	: 169:88	: 14 : 7,3	: 9	: 4,6	: 192
13. Soeurs Bernardines de Kamonyi	: 8:80	: 2 : 20	:	:	: 10
14. COFORWA	: 72:100	:	:	:	: 72
15. COOPERATIVE ARAGI	: 2:100	:	:	:	: 2

.../...

Entreprises	: HUTU	: %	: TUTSI	: %	: TWA	: %	: TOTAL
16. C O P R O C O M U	: 3	: 100:	:	:	:	:	3
17. Riziculture de Mukunguli:	17	:70,8:	7	: 29,2:	:	:	24
18. MINOTERIE BITANAGA	: 7	: 100:	:	:	:	:	7
19. GARAGE KARAMA	: 3	: 50:	3	: 50 :	:	:	6
20. COLLEGE ACEJ	: 12	:85,7:	2	: 14,3:	:	:	14
21. COLLEGE APPEC	: 7	:87,5:	1	: 12,5:	:	:	8
22. COLLEGE ESAPAG	: 25	:96 :	1	: 4 :	:	:	26
23. HOFITAL REMERA-RUKOMA	: 38	:95 :	2	: 5 :	:	:	40
TOTAL	: 633	:90,4:	58	: 8,2 :	9	:1,3 :	700

N.B.: La répartition ethnique ci-dessus concerne seulement les entreprises dans lesquelles il a été effectué des visites d'inspection ordinaire.

. . . / . . .

T A B L E A U N° IV.

Répartition ethnique par branche d'activité professionnelle.

CODE: BRANCHE D'ACTIVITE	E T H N I E S			T O T A L
	01	02	03	
1. :Agriculture, Sylviculture, chasse, Pêche	: 121	: 15	:	: 136
2. :Industries extractives	:	:	:	:
3. :Industries Manufacturières	: 63	: 7	:	: 70
4. :Electricité, Gaz, Eau	: 72	:	:	: 72
5. :Bâtiments et Travaux Publics	:	:	:	:
6. :Commerce (gros et détails) :Restaurants et Hôtels	: 10	:	:	: 10
7. :Transports, Entrepôts Communications	:	:	:	:
8. :Banques, assurances, affaires :immobilières, services aux :entreprises	: 6	: 2	:	: 8
9. :Services fournis à la collecti- vité, services personnels	: 361	: 34	: 9	: 404
: T O T A L	: 633	: 58	: 9	: 700

=====

. . . / . . .

T A B L E A U N°VI.

VISITES D'INSPECTION PENDANT L'ANNEE.

Code :	Branche d'Activité	Etablis- sements visités	Travail- leurs occupés	V I S I T E			Nbre total de visites
				Visites ordon.	Contre- Visi- tes	Visites spéc.	
1.	Agriculture, sylvicul- ture, Chasse, Pêche	5	139	1	1	7	9
2.	Industries extractives:						
3.	Industries manufactu- rières	3	77	2		1	3
4.	Electricité, Gaz, Eau	1	72			1	1
5.	Bâtiments et travaux publics						
6.	Commerce (gros et détails) Restaurants Hôtels	1	4		1	1	2
7.	Transports, entrepôts communications						
8.	Banques, Assurances, Affaires immobilières et services aux entre- prises	1	8	1	2		3
9.	Services fournis à la collectivité, services sociaux et services personnels	15	521	9	1	8	18
0.	Activités mal désignées:						
: T O T A U X		: 26	: 821	: 13	: 5	: 18	: 36

... / ...

INFRACTIONS CONSTATEES ET SANCTIONS IMPOSEES

DOMAINES DES INFRACTIONS:	Nbre d'infractions constatées:	ACTIONS PRISES PAR L'INSPECTEUR DU TRAVAIL:			DECISION DES TRIBUNAUX	
		Observ. et avertis.	M. D.	MESURES IMMEDIATEES	CONDAMNATION	SANS SUITE
* Sécurité du travail prévention	1		1			
* Hygiène et médecine du travail	4	2	2			
* Engagement illégaux	4	1	2	1		
* Rémunération, heures supplémentaires						
* Non respect du salaire: minimum	12	10	2			
* Durée du travail, travail de nuit	1	1				
* Repos hebdomadaire	1	1				
* Congés annuels payés	2		1			
* Age minimum d'accès à l'emploi, conditions de travail des enfants:						
* Apprentissage						
* Conditions de travail de femmes, protection de la maternité						
* Modalités des licen- ciements	2	2				
* Liberté syndicale, protection des repré- sentants des travail- leurs						
* Sécurité sociale Déclaration et versements des cotisations	6	5	1			
T O T A U X	33	23	9	1		

.../...

T A B L E A U N° VIII.

STATISTIQUES DES ACCIDENTS DU TRAVAIL (NON COMPRIS LES ACCIDENTS DU TRAJET).

A. Classification des accidents selon les suites de l'accident.

Code :	BRANCHE D'ACTIVITE :	Nbre de :	SUIITE DES ACCIDENTS					Total	
			PROFESSIONNELLE :	travail- leurs :	Décès :	Inc. : perm. :	Inc. : -de 48 :		Temp. : +de 48 :
1.	Agriculture, Sylviculture, Chasse et Pêche	7		6			1		7
2.	Industries extractives								
3.	Industries manufacturières	1		1					1
4.	Electricité, Gaz, Eau	1		1					1
5.	Bâtiments et Travaux publics	1		1					1
6.	Commerce (gros, détails), Restaurants, Hôtels								
7.	Transports, Entrepôts, communications								
8.	Banques, Assurances, affaires immobilières et services aux entreprises								
9.	Services fournis à la collectivité, services sociaux et services personnels	30	1	18			11		30
0.	Activités mal désignées								
: T O T A L		40	1	27			12		40

.../...

T A B L E A U N° IX.

CLASSIFICATION DES ACCIDENTS DU TRAVAIL SELON LES CAUSES
(Agent matériel).

Causes(Agent matériel)	: Nombre d'accident	: Pourcentage
<u>I. Machines</u>		
1. Machines	: 1	:
2. Moteurs	:	:
3. Appareils de l'Eleavage	:	:
4. Machines outils	: 2	:
5. Machines mécaniques	: 1	:
<u>II. TRANSPORTS</u>		
1. Chemin de fer	:	:
2. Bateau	:	:
3. Véhicules	: 26	::
<u>III. EXPLOSIONS ET INCENDIES</u>		
<u>IV. SUBSTANCES TOXIQUES</u>		
- Brulantes ou corrosives	:	:
<u>V. ELECTRICITE</u>		
<u>VI. CHUTE DE L'OUVRIER</u>		
<u>VII.</u>		
<u>VIII. MARCHE SUR OBJETS OU CHOC</u> <u>ENTRE OBSTACLES</u>	: 6	:
<u>IX. CHUTE D'OBJETS</u>		
TOTAL	: 38	:

N.B.: Il n'a pas été possible d'inclure dans le tableau ci-dessus deux cas d'accident du travail dont l'un concerne un travailleur qui a été mordu par le chien de son Patron sur les lieux de travail et l'autre d'un veilleur de nuit qui a été attaqué et tabassé par des bandits.

..../...

T A B L E A U N° X.

STATISTIQUES DES DIFFERENDS INDIVIDUELS DU TRAVAIL.

Code: Branche d'activité	:Nbre de différends individus:			Transmis
				au Tribunal
	REGLES	NON REGLES	TOTAL	
1. Agriculture, Sylviculture, Chasse et Pêche	6	1	7	
2. Industries extractives	:	:	:	:
3. Industries manufacturières	:	:	:	:
4. Electricité, Gaz, Eau	:	:	:	:
5. Bâtiments et travaux publics	9	1	10	
6. Commerce (gros et détails), Restaurants, Hôtels	14	:	14	
7. Transports, entrepôts, Communications	7	:	7	
8. Banques, Assurances, Affaires immobilières et Services aux entreprises	:	:	:	:
9. Services fournis à la collectivité; services sociaux et services personnels.	38	1	39	1
0. Activités mal désignées	:	:	:	:
T O T A U X	74	3	77	1

.../...

STATISTIQUES DES DIFFERENDS COLLECTIFS DU TRAVAIL.

CODE	BRANCHES D'ACTIVITE ECONOMIQUE	NOMBRE DE DIFFERENDS		NOMBRE DES TRAVAILLEURS		NOMBRE DES JOURNEES DE TRAVAIL		EVALUATION DU TEMPS PASSE A LA CONCILIATION.
		REGLES	NON(1)	TOTAL	IMPLIQUES	PERDUES		
1.	: Agriculture, Sylviculture, Chasse et Pêche	:	:	:	:	:	:	:
2.	: Industries extractives:	:	:	:	:	:	:	:
3.	: Industries manufacturières	:	:	:	:	:	:	:
4.	: Electricité, Gaz, Eau	:	:	:	:	:	:	:
5.	: Bâtiments et T. Publics:	:	:	:	:	:	:	:
6.	: Commerce(gros et détails, Restaurants, Hôtels)	:	:	:	:	:	:	:
7.	: Transports,entrepôts, communications	:	:	:	:	:	:	:
8.	: Banques, Assurances, affaires immobilières et services aux entreprises	:	:	:	:	:	:	:
9.	: Services fournis à la collectivité, services sociaux et services personnels	:	:	:	:	:	:	:

TOTAL: Aucun différend collectif n'a été enregistré pendant toute l'année 1985.

.../...

Répartition des travailleurs en main d'oeuvre nationale et en main d'oeuvre étrangère par sexe et par branche d'activité.

BRANCHE D'ACTIVITE	TRAVAILLEURS NATIONAUX		TRAVAILLEURS ETRANGERS		/NOMBRE TOTAL DES TRAVAILLEURS
	H	F	H	F	
1. Agriculture, sylviculture, Pêche, Chasse:	133	6			139
2. Industries extractives					
3. Industries manufacturières	71	6			77
4. Electricité, Gaz, Eau	71	1			72
5. Bâtiments et travaux publics					
6. Commerce, Restaurants et Hôtels (gros, détails)	4				
7. Transports, entrepôts et Communications:					
8. Banques et Assurances, affaires immobilières, services aux Entreprises:	6	2			8
9. Services sociaux, services personnels, services fournis à la collectivité	457	39	19	6	521
0. Activité mal désignées					
TOTAL GENERAL	748	54	19	6	821

DEMANDES ET OFFRES D'EMPLOI PAR BRANCHES D'ACTIVITES.

BRANCHES D'ACTIVITES	DEMANDES D'EMPLOI		OFFRES D'EMPLOI		P L A C E M E N T				
	Satisfaites	non satisfaites	Satisfaites	N. Satisf.	01	02	03	TOTAL	
1. Agriculture, Sylviculture, Pêche et Chasse:	10	38	6		7			7	
2. Industries extractives									
3. Industries manufacturières									
4. Electricité, Gaz et Eau									
5. Bâtiments et Travaux Publics				1					
6. Commerce (gros et détail) Restaurants+Hôtels					8	1		9	
7. Transports, Entrepôts et Communications									
8. Banques et Assurances, affaires immobilières, services aux Entreprises									
9. Services sociaux, services personnels, services fournis à la collectivité	4	8	1	1	3		1	4	
0. Activités mal désignées									
T O T A L	14	46	7	2	18	1	1	20	

.../...

* Arrêté ministériel n°47/06 du 10 janvier 1985 fixant les modalités de déclaration de la main d'oeuvre :

* Le programme de l'organisation de la déclaration périodique de la main d'oeuvre ayant débuté avec des problèmes matériels, il n'a pas pu démarrer comme l'expert qui l'a conçu l'avait souhaité.

Il s'est posé d'abord le problème de formulaires et ensuite celui de moyen de déplacement de l'Inspecteur du travail qui avait à superviser le déroulement de l'opération. Ce n'est qu'au mois d'octobre 1985, après l'acquisition du moyen de déplacement que la vraie campagne de sensibilisation qui devait avoir lieu avant fin juillet a commencé. Pour ce qui est des formulaires, à part quelques employeurs dont le nombre n'arrive pas à dix, il n'y a que les établissements tenus par les religieux qui ont pu les trouver grâce à l'Economat Général qui leur a fait une commande d'imprimés à l'Imprimerie de Kabgayi.

Dans le but d'enregistrer plus de déclaration au premier trimestre 1986, il est prévu une tournée de sensibilisation pour demander aux employeurs qui le peuvent de s'associer pour faire une commande globale d'imprimés (condition de vente exigée par l'Imprimerie de Kabgayi) et aux autres de leur amener du papier duplicateur afin de les aider à se faire des formulaires photocopiés.

CHAPITRE V :

LA SECURITE SOCIALE.

Nombre d'entreprises assujetties au 31 décembre 1985 : le nombre exact ne peut être connu que par la Caisse sociale du Rwanda puisque tous les employeurs qui se font immatriculer ne passent pas nécessairement par le canal de l'inspection du travail. Toutefois, parmi les 26 entreprises visitées au cours de l'année 1985, il n'y a que 4 qui ne sont pas assujetties.

Nombre de travailleurs affiliés au 31 décembre 1985 : Le nombre d'affiliés ne peut également être connu que par la Caisse Sociale du Rwanda. Dans les entreprises visitées, sur 821 travailleurs, ils sont au nombre de 718.

Montant de cotisations versées : Ce montant ne peut être connu qu'à la Caisse Sociale puisque quand l'employeur verse les cotisations, il n'informe pas l'Inspecteur du Travail.

Montant de cotisations arriérées : i d e m

Nombre d'infractions relevées : 6

Mesures prises pour y remédier : Ces infractions ont donné lieu à 5 avertissements et à une mise en demeure.

CHAPITRE VI :

HYGIENE ET SECURITE DU TRAVAIL.

Concernant la protection individuelle, le problème qui a attiré le plus mon attention est celui de l'absence de vêtements
...../.....

de travail dans les entreprises aux travaux salissants, de chaussures et de casques pour les travailleurs affectés à des travaux de fouilles nécessitant l'utilisation des dynamites.

Pour ce qui est de la protection collective, les contraventions ont été relevées en ce qui concerne l'absence de latrines, d'abri, de lavabos et d'eau potable pour les travailleurs.

Les infractions relevées ont donné lieu à 2 avertissements et à 3 mises en demeure.

CONCLUSION ET SUGGESTIONS.-

Parmi les diverses dispositions légales et réglementaires relevant de la compétence de l'Inspection du travail, certains textes soulèvent les difficultés d'application soit parce qu'ils ne prévoient pas de mesures correctives ou de pénalités soit parce qu'ils ont besoin d'être revus ou complétés, soit parce qu'ils contredisent d'autres dispositions dont ils devraient normalement compléter.

On peut citer :

- L'arrêté Présidentiel n°111/09 du 17 Avril 1978 portant organisation du placement des travailleurs et du contrôle de l'emploi :
Ce texte auquel nous faisons souvent recours pour décourager les embauches directes ne prévoit pas de pénalités et nous sommes embrassés quand nous devons appliquer les sanctions à l'encotre des employeurs en infraction.
- Cette disposition ne prévoyant pas d'amende pour les contrevenants nous sommes souvent obligés d'appliquer à tort l'article 8 de l'arrêté ministériel n°733 du 8/9/1981 portant les modalités d'octroi et de port de la carte de travail ou de nous référer à l'article 18 du Code Pénal. Ce même arrêté prévoit le registre d'employeur mais aucun modèle n'a jamais été fixé.
- Le Décret-loi du 14 1974 portant organisation de la Sécurité sociale en son article 14 :
Pour ce qui est du recouvrement des cotisations "Pension et Risques professionnelles" cet article prévoit que; quand l'employeur devient défaillant ou récalcitrant, la Caisse sociale saisit le Directeur Général de l'Emploi et de la Sécurité Sociale qui procède à une mise en demeure ayant force exécutoire. Cette procédure qui serait plus efficace que les procédés de persuasion dont nous utilisons souvent sans effet ne connaît pas encore de mesure d'exécution. Il est donc grand temps que l'Arrêté ministériel prévu à cet article et devant préciser les formes de cette mise en demeure ainsi que celles dans lesquelles l'employeur peut introduire un recours, soit élaboré.
- L'Arrêté Ministériel déterminant les modalités d'application de la semaine de 45 heures et fixant les taux minima des heures supplémentaires, du travail de nuit et des jours non ouvrables :

. . . / . . .

Selon cet arrêté, c'est dans le cadre de la durée journalière de travail et non de la durée hebdomadaire que sont déterminées les heures supplémentaires.

Il y a lieu de se demander si les dispositions de cet arrêté sur ce point ne sont pas en contradiction avec l'alinéa 2 de l'article 117 du Code du travail qui précise que les heures supplémentaires sont celles qui sont effectuées au delà de la durée hebdomadaire.

- Considérant le contenu de l'article 82 du code du travail qui précise qu'à conditions de travail, de qualification professionnelle et de rendement, le salaire est égal pour tous les travailleurs, l'arrêté ministériel n°887/06 du 21 octobre 1980 modifiant l'arrêté ministériel n°221/09 du 3 mai 1976 déterminant les catégories professionnelles et les salaires minima correspondants et l'indemnité d'ancienneté est aussi en contradiction avec l'arrêté présidentiel n°382/06 du 28/ octobre 1980 modifiant l'arrêté présidentiel n°218/09 du 2 octobre 1975 portant mesures d'exécution du décret-loi du 19 mars 1974 pour le personnel sous-contrat dans les administrations publiques en ce qui concerne les salaires attribués aux "Aides accoucheuses et aux Aides-infirmiers".

En effet, suivant le premier arrêté, le salaire attribué à ces deux qualifications est de 6.750 Frw par mois alors que pour le second il est de 8.250 Frw.

Cette divergence ayant profité aux hôpitaux et centre de Santé privés qui payent des salaires inférieurs à ceux pratiqués dans les formations sanitaires de l'Etat, il y a lieu de se demander si ce sont les barèmes de salaires du secteur privé qui doivent être plus substantiels que ceux des agents de l'Etat ou le contraire.

Ayant souvent besoin de précisions ou d'éclaircissements sur certains textes du Code du travail et de ses arrêtés d'application, il serait souhaitable que le Ministère organise souvent des réunions des Inspecteurs du Travail non seulement pour des conférences des experts du B.I.T. mais aussi pour leur permettre de se concerter sur les dispositions légales et réglementaires dont ils sont chargés d'assurer l'application.-

SERVICE AGRI DE PREFECTURE.

1. Le Personnel.

	: AO :	A I:	A2 :	A 3 :	Monagris:	Total.
Préfecture	: 1 :	- :	1 :	1(a) :	- :	3 :
S/Préfecture Kiyumba	: - :	- :	- :	- :	- :	-(b) :
S/Préfecture Ruhango	: - :	- :	1 :	- :	- :	1 :
Mis en valeur des Marais	: - :	- :	2(c) :	2 :	8 :	12 :
Enseignement	: - :	- :	10 :	4 :	- :	14 :
Enquêtes et Statistiques agricoles	: - :	- :	- :	1 :	- :	1 :
<u>Communes:</u>						
1.NYAMABUYE	: - :	- :	- :	3 :	17 :	20 :
2.MUSHUBATI	: - :	- :	- :	1 :	9 :	10 :
3.MUKINGI	: - :	- :	- :	1 :	7 :	8 :
4.TAMBWE	: - :	- :	- :	2 :	11 :	13 :
5.KIGOMA	: - :	- :	- :	1 :	14 :	15 :
6.NTONGWE	: - :	- :	- :	3 :	16 :	19 :
7.MURAMA	: - :	- :	- :	2 :	8 :	10 :
8.MLSANGO	: - :	- :	- :	3 :	9 :	12 :
9.BULINGA	: - :	- :	- :	1 :	10 :	11 :
10.NYAKABANDA	: - :	- :	- :	2 :	8 :	10 :
11.NYABIKENKE	: - :	- :	1 :	2 :	7 :	10 :
12.RUTOBWE	: - :	- :	- :	2 :	7 :	9 :
13.KAYENZI	: - :	- :	1(d) :	1 :	8 :	10 :
14.T A B A	: - :	- :	- :	1 :	10 :	1 :
15.R U N D A	: - :	- :	- :	1 :	7 :	8 :
16.MUSAMBIRA	: - :	- :	- :	1 :	7 :	8 :
17.MUGINA	: - :	- :	- :	2 :	13 :	15 :
T O T A L	: 1 :	- :	16(e) :	37 :	176 :	230 :

LEGENDE:(a):Agronome des essais du Projet Engrais / FAO

(b):L'Agronome A2 qui était responsable de la S/Préfecture Kiyumba fut affecté récemment au Projet Agricole de Gitarama.

(c):Il s'agit des 2 Agronomes responsables respectivement du marais de Gikoro(entre Kayenzi et Taba) et du marais de Bishenyi.

(d):Il s'agit de l'Agronome de Zone Café Gitarama Nord(Communes Taba, Kayenzi, Rutobwe et Nyabikenke).

(e):Sur les 16 Agronomes A2, 10 sont affectés dans l'enseignement.

2. Réalisations agricoles

Cultures vivrières.

Situation vivrière générale.

Le bilan de la production agricole de l'année 1985 est très satisfaisant. Ce résultat est tributaire en grande partie de la régularité et de la bonne répartition du régime pluviométrique. Cependant, la première saison culturale a connu un retard des pluies qui a entravé la levée du haricot. La deuxième saison a connu de bonnes pluies, mais par endroits il y a eu des inondations au mois d'Avril dans les bas-fonds.

Comparativement à l'année précédente, la production agricole a connu une augmentation moyenne de 52% mais la production agricole de l'année 1984 ne peut pas être prise comme référence à cause de ses particularités exceptionnelles de sécheresse, et à cet effet, comparée à la production agricole de l'année 1983, l'année 1985 a connu une augmentation de 18%, ce qui est bien louable.

Un accent particulier a été mis sur l'exploitation des marais et ceux-ci ont contribué à l'augmentation de la production : + 21.000 tonnes sur 3.700 Ha, soit 2% de la production vivrière de l'année.

Une autre constatation qui sera à l'actif des productions des années 1986 et 1987 mais dont l'effort a été fourni en 1985, est l'augmentation très remarquable des superficies des cultures de réserve, particulièrement le manioc.

Les prix des denrées alimentaires ont été plus ou moins stables sur les marchés locaux.

La saison 1985 A a connu pour la patate douce, des difficultés de disponibilité en matériel de plantation suite aux effets néfastes de la longue sécheresse anticipée de l'année 1984.

La période entre fin saison 1985 A et début saison 1985 B a connu une invasion de ravageurs de cultures de patate douce (chenille *Acrea acerata*) et de sorgho (chanilles légionnaires) mais l'effet combiné des traitements appliqués et l'arrivée des pluies de Mars ont vite fait disparaître ces chenilles.

Situation vivrière locale.

Au cours de la saison 1985 B, dans certains grands marais de l'Est de la Préfecture (Communes Runda, Mugina et Ntongwe), une campagne de suppression des bananeraies a favorisé l'implantation des cultures vivrières telles que le haricot, le soja, les légumes, la pomme de terre et la patate douce, qui seront enregistrés dans la production de la saison 1986 A.

Même si les facteurs climatiques ont été favorables à la production agricole pour l'année, il n'en reste pas moins que certaines Communes accusent des déficits chroniques de production, suite aux sols très pauvres et arides. Les plus remarquables sont les communes Bulinga, Mukingi, Mushubati et Masango. Des cas de grêle ont été enregistrés en Communes Bulinga et Mushubati. Les pluies de fin saison 1985 A ont affecté la production du haricot qui était en pleine récolte, surtout à l'Est de la Préfecture (Mayaga). Les autres Communes font la technique de séchage par fagots suspendus le long des clôtures d'enclos (ku rugo) ou sous la toiture externe de la maison (barro).

Superficies et Productions totales @ la Préfecture.

Cultures	Superficies totales en Ha	Productions moyenne en T/Ha	Productions totales en tonnes
1. Bananes	35.574	12,90	459.128
2. Haricots	38.522	0,88	34.012
3. Pois	1.997	0,54	1.080
4. Arachides	1.357	0,62	852
5. Soja	3.299	0,75	2.490
6. Sorgho	20.485	1,40	28.735
7. Maïs	5.315	0,90	4.803
8. Fleusine	-	-	-
9. Froment	45	0,6	27
10. Riz	875	2,36	2.068
11. Patates douces	24.192	9,53	230.757
12. Pommes de terre	2.707	6,97	19.152
13. Manioc	20.226	16,32	330.255
14. Colocases	769	6,12	4.709
15. Ignames	493	9,01	4.445
16. Légumes	1.383	-	607
17. Fruits	9.318(*)	-	62.595,3
TOTAL	166.557	-	1.185.741

(*) : Sur cette superficie, seulement 4.129,81 Ha soit 44% sont en production.

Superficies des cultures vivrières par Commune.

Cultures	Superficies en Ha par Commune											Superficies : totales.
	1	2	3	4	5	6	7	8	9	10	11	
1. Bananes	: 2.853	: 1.787	: 2.484	: 2.524	: 2.614	: 4.128	: 2.680	: 1.714	: 1.045	: 900	: 2.036	: 24.765
2. Haricots	: 4.470	: 1.950	: 1.490	: 3.587	: 4.266	: 2.222	: 1.680	: 2.222	: 1.521	: 1.364	: 1.001	: 25.773
3. Pois	: 486	: 121	: 28	: 11	: 289	: 55	: 19	: 287	: 137	: 164	: 114	: 1.711
4. Arachides	: 45	: -	: -	: 167	: 225	: 438	: -	: -	: -	: -	: -	: 875
5. Soja	: 137	: 107	: 214	: 44	: 24	: 90	: 69	: 364	: 1.202	: 511	: 213	: 2.975
6. Sorgho	: 600	: 185	: 596	: 1.350	: 1.880	: 4.733	: 780	: 1.283	: 9	: 182	: 32	: 11.630
7. Mats	: 138	: 81	: 67	: 664	: 379	: 563	: 182	: 145	: 27	: 398	: 926	: 3.570
8. Eleusine	: -	: -	: -	: -	: -	: -	: -	: -	: -	: -	: -	: -
9. Froment	: -	: -	: -	: -	: -	: -	: -	: -	: -	: -12	: 33	: 45
10. Riz	: -	: -	: -	: -	: -	: 464	: -	: -	: -	: -	: -	: 464
11. Patates douce	: 1.528	: 1.186	: 729	: 1.179	: 1.628	: 2.660	: 1.120	: 1.618	: 1.824	: 791	: 2.565	: 16.828
12. Pomme de terre	: -	: 101	: -	: 158	: 325	: 560	: 548	: -	: -	: 81	: 22	: 1.795
13. Manioc	: 1.960	: 865	: 318	: 3.004	: 1.427	: 2.917	: 935	: 1.001	: 585	: 756	: 1.080	: 14.846
14. Colocases	: 1	: 83	: 33	: 1	: 41	: 54	: 23	: 37	: 111	: 88	: 9	: 481
15. Igname	: 1	: 44	: 18	: 1	: 20	: 124	: 4	: 58	: 110	: 7	: 6	: 393
POUVAUX(*)	: 12.219	: 6.510	: 5.977	: 12.690	: 13.118	: 19.008	: 8.040	: 8.729	: 6.569	: 5.254	: 8.037	: 106.151

LEGENDE: 1. Nyamabuye
2. Mushubati
3. Mukinpi
4. Tambwe
5. Kipoma
6. Ntonpwe
7. Murama
8. Masango
9. Pulinga
10. Nyakabanda
11. Nyabikenke

(*) Les superficies totales présentées ici sont inférieures aux superficies totales figurant dans les annexes, car dans ces dernières sont également comprises celles des légumes et fruits.

* Plantations fruitières pendant l'année 1985 (Nombre de plants)

Commune	Ananas	Oranges	Citronniers	Mandariniers	Pamplemousses	Avocatiers	Papayers	Manguiers	Pruniers du Japon	Goyaviers	Néfliers	Chérimoliers	Vignes	Grénadiers	Maracoudja	Divers	TOTAUX.
1. NYAMABUYE	-	-	30	-	-	13.452	1.611	536	-	465	-	2.597	-	-	1.658	-	20.349
2. MUSHUBATI	3.650	-	-	-	-	12.860	1.450	-	-	752	-	3.825	-	-	3.160	-	25.697
3. MUKINGI	2.450	-	-	-	-	-	-	-	-	-	-	-	-	-	-	-	2.450
4. TAMBWE	-	-	-	-	-	17929	-	-	-	-	-	-	-	-	-	-	-
5. KIGOMA	1.815	-	-	-	-	9.560	4.573	-	-	1.126	-	579	-	-	2.395	-	20.954
6. NTONGWE	-	-	-	-	-	4.431	1.674	-	-	1.238	-	360	-	-	1.139	-	23.239
7. MURAMA	-	-	-	-	-	9.259	7.348	-	-	1.763	-	1.117	-	-	4.163	-	23.650
8. MASSANGO	77.220	-	-	-	-	6.253	2.879	-	-	-	572	3.709	-	-	5.078	-	95.711
9. BULLINGA	12.426	-	281	-	-	10.246	6.217	-	187	18.160	-	3.031	-	-	2.440	-	52.988
10. NYAKABANDA	-	-	-	-	-	12.331	2.914	-	-	-	-	4.233	-	-	4.214	-	23.692
11. NYABIKENKE	-	-	233	-	-	4.528	629	-	-	942	360	2.012	-	-	2.363	-	11.067
12. RUTOBWE	-	-	-	-	-	9.583	3.238	-	-	-	-	3.205	-	-	-	-	16.026
13. KAYENZI	-	-	157	-	-	13.505	2.283	-	-	4.598	-	3.422	-	-	4.367	-	28.332
14. T A B A	-	-	-	-	-	6.355	35	-	-	572	-	850	-	-	2.120	-	19.932
15. R U N D A	100	-	-	-	-	12.283	520	54	-	-	-	2.188	-	-	10.500	-	25.645
16. MUSAMBIRA	-	-	-	-	-	10.118	4.371	-	-	4.256	-	3.277	-	-	1.689	-	23.711
17. MUGINA	-	-	-	-	-	10.544	98	277	925	-	-	1.468	-	-	1.695	-	15.007
T O T A L	97.661	-	701	-	-	163.297	39840	867	1.112	33872	932	36836	-	-	52174	-	427292

: Situation Caféicole au 31 décembre 1985.

Communes	: Nombre de Plantateurs	: Nombre de caféiers			: T O T A L X	: Par planteur
		: en rapport	: Non en rapport	: en rapport		
			1983	1984	1985	
1. NYAMABUYE	: 9.458	: 791.658:	50.368	127.029	75.247:	1.044.302
2. MUSHUBATI	: 5.948	: 580.893:	24.180	108.412	28.370:	741.855
3. MUKINGI	: 3.950	: 304.928:	-	68.984	42.178:	416.090
4. TAMBWE	: 6.459	: 594.598:	-	153.758	88.742:	837.108
5. KIGOMA	: 8.112	: 575.412:	-	222.442	75.482:	873.336
6. N'ONGWE	: 7.130	: 1.194.154:	-	275.627	134.839:	1.604.620
7. MURAMA	: 4.942	: 427.825:	-	114.074	46.300:	588.199
8. MASANGO	: 6.622	: 474.453:	-	105.528	36.528:	616.264
9. BULLINGA	: 7.436	: 195.771:	73.022:	276.741	7.897:	553.431
10. NYAKABANDA	: 4.717	: 480.818:	59.729:	60.044	24.316:	624.907
11. NYABIKENKE	: 6.159	: 586.467:	-	225.464	53.636:	865.567
12. RUTOBWE	: 6/028	: 797.719:	-	65.787	82.306:	945.812
13. KAYENZI	: 8.382	: 1.042.135:	2.362:	237.367	49.085:	1.330.949
14. T A B A	: 9.625	: 1.083.254:	-	309.402	84.450:	1.477.106
15. R U N D A	: 4.786	: 437.731:	-	147.670	75.344:	660.742
16. MUSAMBIRA	: 6.257	: 568.352:	-	136.925	91.300:	796.577
17. MUGINA	: 4.920	: 890.587:	-	261.549	162.647:	1.314.783
T O T A L	: 109.931	: 11.026.755:	209.661:	2.896.568	1.158.664:	15.291.648
						139
						267

Nombre de caféiers taillés par catégorie.

Communes	: Agobiada	: Production	: Régénération	: Total caféiers taillés	: Total général	: Total caféiers
1. NYAMABUYE	: 12.076	: 682.107	: 20.307	: 714.490	: 1.044.302	
2. MUSHUBATI	: 27.216	: 623.110	: 86.264	: 736.590	: 741.855	
3. MUKINGI	: 11.050	: 226.570	: 10.914	: 248.534	: 416.090	
4. TAMBWE	: 56.251	: 547.223	: 123.400	: 726.874	: 837.108	
5. Kigoma	: 89.530	: 425.839	: 105.708	: 634.077	: 873.336	
6. NTONGWE	: 99.125	: 1.135.155	: 101.347	: 1.335.627	: 1.604.620	
7. MURAMA	: 30.000	: 186.961	: 39.264	: 256.225	: 588.199	
8. MASANGO	: 38.201	: 442.171	: 74.256	: 554.628	: 616.264	
9. BULINGA	: 50.380	: 75.201	: 245.841	: 371.422	: 553.431	
10. NYAKABANDA	: 2.371	: 490.206	: 99.101	: 591.678	: 624.907	
11. NYABIKENKE	-	: 538.371	: 154.924	: 693.295	: 865.567	
12. RUTOBWE	:	: 320.869	: 45.620	: 366.489	: 945.812	
13. KAYENZI	: 7.839	: 531.713	: 114.237	: 653.789	: 1.330.949	
14. R A B A	: 3.347	: 830.119	: 271.044	: 1.104.510	: 1.477.106	
15. R U N D A	: 35.744	: 291.300	: 103.022	: 403.066	: 660.742	
16. MUSAMBIRA	: 55.220	: 496.820	: 26.750	: 578.790	: 796.577	
17. MUGINA	: 115.093	: 708.259	: 216.653	: 1.040.005	: 1.314.783	
T O T A U X	: 633.443	: 8.564.994	: 1.838.658	: 11.037.089	: 15.291.648	

: Nombre de caféiers désinsectisés.

Communes	: 1er passage	: 2ème passage	: Total caféiers : en production.
1. NYAMABUYE	: 938.012	: 938.012	: 791.658
2. MUSHUBATI	: 708.220	: 708.220	: 580.893
3. MUKINGI	: 313.912	: 313.912	: 304.928
4. TAMBWE	: 748.366	: 748.366	: 594.598
5. KIGOMA	: 690.439	: 664.942	: 575.412
6. NTONGWE	: 1.153.551	: 1.153.551	: 1.194.154
7. MURAMA	: 493.899	: 493.899	: 427.825
8. MASANGO	: 588.199	: 588.199	: 474.453
9. BULINGA	: 321.042	: 321.042	: 195.771
10. NYAKABANDA	: 583.838	: 583.838	: 480.818
11. NYABIKENKE	: 586.467	: 586.467	: 586.467
12. RUTOBWE	: 731.930	: 731.930	: 797.719
13. KAYENZI	: 1.042.135	: 1.042.135	: 1.042.135
14. T A B A	: 1.477.106	: 1.477.106	: 1.083.254
15. R U N D A	: 411.326	: 411.326	: 437.731
16. MUSAMBIRA	: 625.627	: 625.627	: 568.352
17. MUGINA	: 890.587	: 477.755	: 890.587
<hr/>			
T O T A U X	: 12.304.656	: 11.836.327	: 11.026.755

Revenu monétaire des caféiculteurs.

Communes	Nombre planteurs	Production totale tonnes	Valeur en milliers de FRW	Revenu moyen par planteur en FRW.
1. NYAMABUYE	9.458	323,767	38.852,04	4.108
2. MUSHUBATI	5.948	76,055	9.126,6	1.534
3. MUKINGI	3.950	102,497	12.299,64	3.114
4. TAMBWE	6.459	440,716	52.885,92	8.188
5. KIGOMA	7.112	103,946	12.473,52	1.754
6. NTONGWE	7.130	398,159	47.779,08	6.701
7. MURAMA	4.942	39,814	4.777,68	967
8. MASANGO	6.622	67,205	8.064,60	1.218
9. BULLINGA	7.436	14,797	1.775,64	239
10. NYAKABANDA	4.717	123,086	14.770,32	3.131
11. NYABIKENKE	6.159	103,905	12.468,60	2.024
12. RUTOBWE	6.028	306,737	36.808,44	6.106
13. KAYENZI	8.382	315,610	37.873,20	4.518
14. T A B A	9.625	382,249	45.869,88	4.766
15. RUNDA	4.786	184,863	22.183,56	4.635
16. MUSAMBIRA	6.257	278,925	33.471	5.349
17. MUGINA	4.920	531,994	63.839,28	12.975
T O T A U X	109.931	3.794,325	488.046,72	4.440

Répartition du personnel forestier.

Lieu d'affectation	Ingénieur	Techniciens	Moniteurs Forestiers			TOTAL
	forestier	forestiers	MINAGRI	PSTP/HIMO	C.T.A.	
Siège P.S.T.P(Ndiza):	1	-	-	-	-	1
Zone Masango-Mukingi :	-	1	-	-	-	1
Zone Musambira-Kayenzi- Rutobwe :	-	1	-	-	-	1
Commune Nyamabuye :	-	-	2	-	-	2
" Mushubati :	-	-	1	1	-	2
" Mukingi :	-	-	-	1	-	1
" Tambwe :	-	-	-	-	-	-
" Kigoma :	-	-	-	-	-	-
" Ntongwe :	-	-	1	-	-	1
" Murama :	-	-	1	-	-	1
" Masango :	-	-	1	1	-	2
" Bulinga :	-	-	-	1	-	1
" Nyakabanda :	-	-	2	1	-	3
" Nyabikenke :	-	-	1	1	-	2
" Rutobwe :	-	-	-	1	-	1
" T a b a :	-	-	-	-	-	-
" R u n d a :	-	-	1	-	-	1
" Kayenzi :	-	-	1	1	-	2
" Musambira :	-	-	1	1	-	2
" Mugina :	-	-	-	-	-	-
T O T A L	1	2	12	9	-	24

Il faudrait rappeler que le Forestier de Préfecture dont nous disposions a été muté de cette Préfecture au mois de Septembre 1985.

Il y a aussi 6 garde-forestiers engagés à titre de journaliers permanents:

- 1 en Commune Mushubati
- 2 " Nyakabanda
- 1 " Bulinga
- 1 " Murama
- 1 " Nyabikenke

Plantations forestières et fruitières.

Communes	: Plants forestiers		: Plants fruitiers (Nbre)
	: Nombres	: Superficies (Ha)	
1. NYAMABUYE	: 91.645	: 28,3	: 20.343
2. MUSHUBATI	: 117.029	: 82,15	: 17.202
3. MUKINGI	: 215.700	: 107,85	: 2.450
4. TAMBWE	: 137.751	: 68,06	: 19.414
5. KIGOMA	: 191.683	: 84,08	: 13.039
6. NTONGWE	: 129.400	: 64,7	: 8.842
7. MURAMA	: 281.800	: 112,72	: 23.650
8. MASANGO	: 147.902	: 53,02	: 95.711
9. BULINGA	: 119.480	: 59,74	: 14.348
10. NYAKABANDA	: 154.687	: 187,7	: 25.743
11. NYABIKENKE	: 88.536	: 41,24	: 11.067
12. RUTOBWE	: 125.301	: 111,58	: 16.383
13. KAYENZI	: 162.947	: 37,26	: 28.332
14. T A B A	: 91.175	: 72,1	: 9.932
15. R U N D A	: 167.860	: 84,01	: 25.645
16. MUSAMBIRA	: 112.126	: 45,71	: 23.711
17. MUGINA	: 278.196	: 137,07	: 24.134
T O T A U X	: 2.613.218	: 1.377,29	: 379.946

COMMENTAIRES:

- Certaines communes n'ont pas donné le nombre de plants, surtout les plants forestiers. Elles se sont contentées de donner seulement les superficies, et celles qui ont donné ce nombre, se sont limitées pour la plupart à la Journée Nationale de l'Arbre.
- Il y a lieu de remarquer aussi que tous les plants distribués n'ont pas contribué à l'augmentation des superficies appelées boisées dans chaque commune car certains plants servent soit au regarnissage, soit à peupler les clairières qui faisaient partie intégrante des boisements.
- Le tableau reprend en principe les plants distribués à la population et ceux destinés aux reboisements communaux.

Difficultés rencontrées au sein du Service Forestier.

1. La mutation du Forestier de Préfecture en période de pleine campagne préparative à la Journée Nationale de l'Arbre a handicapé la bonne marche de certaines activités. Cet agent devrait être remplacé dans des délais très proches.
2. La main d'oeuvre des pépinières communales de reboisement est mal encadrée, si bien que les plants n'avaient pas tous une taille souhaitée lors de la J.N.A., alors que la semence avait cette fois-ci été livrée plus ou moins à temps.
Le taux de germination a été faible par endroits suite au non arrosage régulier en germeoir.
3. Les salaires de la main d'oeuvre qui sont souvent tardifs sont souvent à l'origine d'une production insuffisante de plants en pépinière. L'on s'en rend compte quand on compare la tenue des pépinières PSTP (paiement réguliers et à temps) avec celle des pépinières du MINAGRI.
4. L'arrivage des sachets pour repiquage a été souvent irrégulier et tardif (une partie).
5. Certaines semences fruitières ont été livrées en retard.
6. De part et d'autre, on assiste à la suppression de certains boisements individuels groupés (shiku) qui font place aux cultures vivrières.
Des cas de déboisements communaux sont également enregistrés quand une commune doit trouver un terrain pour une école (constructions et jardins scolaires).
7. Le rythme d'exploitation des boisements communaux est supérieur au rythme de nouvelles plantations dans la plupart des communes, car il n'y a presque plus de superficies communales à reboiser. Cette situation risque d'amener les communes à un déficit en bois dans un proche avenir.-

SERVICE DES AMENAGEMENTS FONCIERS.

:Marais aménagés(par le Projet Petit marais de 1968-1972).

Communes	:Marais	:Super- :ficie :Ha	:Nbre paysans :bénéficiaires	:Date de distribu- :tion parcelles.
1.MUSAMBIRA-TABA	:Kibuza	: 27 :	272	:Avril 1972
2.Musambira	:Kivogo	: 40 :	255	::Juillet 70
3.NYIMAFUYE-RUTOBWE	:Takwe	: 38 :	460	::Sept 70-Novembre 79
4.Nyamabuye-Mushubati	:Makera	: 40 :	302	:Janv.71-Novembre 79
5.Mukingi	:Nyamugali	: 39 :	183	:Juillet 72
6.Mukingi-Tambwe	:Kihene	: 90 :	693	:Juin 73
7.Kayenzi-Taba	:Gikoro	: 80:	558	:Mars 71
8.Taba	:Ruzege	: 10 :	180	:Sept.72
9.Kigoma	:Nyagafunzo	: 101 :	946	: -
10.Runda-Taba	:Rwabashyashya-	: 62 :	373	:Juillet 71
11.Kigoma	:Nyamigogo	: 104 :	946	: -
12.Kigoma	:Busogwe	: 85 :	824	:: -
13.Kigoma-Murama	:Bishya	: 160 :	800	: -
14.Nyamabuye	:Rugeramigozi	: 217 :	1.053	:Juillet 72
15.Nyamabuye-Mushubati	:Nyiramvumba	: 62 :	426	:Juillet 72
16.Runda	:Bishenyi	: 44 :	438	: -
17.Nyamabuye-Musambira	:Kayumbu	: 45 :	511	:Mai 80
TOTAL	: -	:1.244 :	9.220	: -

: Exploitation des marais.

Au cours de la saison sèche(juin-septembre 1985)de l'année 1985, un accent particulier a été mis sur une exploitation intensive de tous les petits marais de la Préfecture, ainsi que de certaines zones des marais de la Nyabarongo et de l'Akanyaru où il était possible de travailler, moyennant de petits aménagements. Le Minagri a beaucoup contribué dans ces deux grands marais en assurant le débroussaillage et le parcellement.

Nous avons voulu présenter dans ce chapitre la contribution de la production vivrière des marais (P.V.M.) qui est de 20.014 tonnes dans la production vivrière totale de l'année. Ainsi l'examen des tableaux ci-après fait ressortir les constatations suivantes :

1. La production vivrière des marais, pour la seule période de Juin-Septembre 1985 se chiffre à ± 2% de la production vivrière de l'année.
2. Si l'on exclut la production de la banane, la P.V.M. Juin-Septembre 1985 se chiffre à 3%.
3. Dans la production vivrière totale de l'année, si l'on considère seulement celle des cultures qui sont représentées en marais, la P.V.M. Juin-septembre 1985 représente 6%. Pour la commune Bulinga par exemple, la production de la patate douce de cette saison représente 58 % de la production totale de l'année en patate douce.

Conclusion, difficultés et desiderata.

Conclusion.

L'année agricole 1985, baptisée Année de "l'augmentation de la production agricole et fumure" par le Chef de l'Etat, a connu réellement une augmentation de cette production. Cette augmentation est estimée à 18% par rapport à la normale (année 1983). Nous estimons que ces résultats encourageants sont dus à une conjugaison d'interventions ci-après :

1. Une sensibilisation énergique des divers responsables administratifs et techniques. Nous signalerons à titre d'exemple que la Préfecture a connu 2 visites du Ministre de l'Agriculture, de l'Elevage et des Forêts dans cette année agricole (en décembre 1984 et en Mai 1985). D'autres tournées de sensibilisation et des réunions ont été tenues par les responsables préfectoraux et communaux concernés.

2. Une utilisation beaucoup plus importante de fumier organique, une augmentation relative de compostières et d'étables-fumières est remarquable. (cfr page 41). Des engrais minéraux qui avaient été distribués à l'occasion du concours agricole 1984 ont pu élever les rendements de certaines cultures (manioc et patate douce).

3. Une exploitation plus intensive des marais et bas-fonds.

4. Une régularité et une bonne répartition des pluviosités.

Difficultés rencontrées au sein du service.

1. Il est souvent difficile d'évaluer les réalisations agricoles correspondantes aux différents thèmes dédiés à chaque année, car l'année agricole est légèrement décalée de l'année civile.

Par exemple, les efforts déployés en matière de fumure dès Octobre 1985 seront comptabilisés dans l'année agricole (1986 (saison 1986 A)).

2. Le premier semestre 1985 a fait objet de plusieurs réunions et séminaires à caractère agricole, si bien que les visites de terrain n'ont pas été exécutées comme souhaité.

3. Peu de matériel de creusement de fossés anti-érosifs (pics et pelles) dans toutes les communes.

4. Manque de moyens de déplacement du cadre agricole communal.

5. Bas niveau de recrutement de la plupart de monagris et manque de formation permanente de tous les agents de terrain. Ils sont aussi insuffisants en quantité.

6. Mauvais fonctionnement des centres de dépulpage de café.

7. Manque de semences améliorées car pas de projets multiplicateurs, et non disponibilité d'autres intrants agricoles (produits phytosanitaires, outillage,.....).

8. Peu de disponibilité de matériel de bureau tant au niveau préfectoral que communal.

SERVICE VETERINAIRE.

1. Personnel technique.

	: A0	: A2	: A3	: AIV et assimilés
: Préfecture	: -	: 3	: 1	: -
: S/Préfecture	: -	: -	: -	: -
Commune: Nyamabuye	: -	: -	: -	: 4
: Mushubati	: -	: -	: -	: 4
: Mukingi	: -	: -	: 1	: 4
: Kigoma	: -	: 1	: -	: 5
: Tambwe	: -	: -	: -	: 2
: Ntongwe	: -	: 1	: -	: 4
: Murama	: -	: 1	: -	: 3
: Masango	: -	: -	: -	: 3
: Bulinga	: -	: -	: -	: 3
: Nyakabanda	: -	: -	: -	: 1
: Nyabikenke	: -	: -	: -	: 2
: Rutobwe	: -	: 1	: 1	: 1
: Kayenzi	: -	: -	: 1	: 3
: Taba	: -	: -	: 1	: 1
: Runda	: -	: -	: 1	: 3
: Musambira	: -	: 2	: 1	: 1
: Mugina	: -	: 2	: 1	: 1
: Total	: -	: 12	: 10	: 47

2. Généralités.

Au cours de cette année 1985, année consacrée à l'augmentation de la production par l'emploi de la fumure, de multiples activités en rapport avec ce thème de l'année et conformément au plan d'action 1985 du Ministère de l'Agriculture, de l'Elevage et des Forêts, ont été effectuées. Pour contribuer à la réussite de ce thème et par souci de vouloir l'imprégner dans toutes les masses populaires, plusieurs réunions de sensibilisation de leurs responsables à tous les échelons ont été tenues. Ces réunions mises à part, une tournée avec le même objectif a été effectuée dans toutes les Communes, et par là on en a profité pour se rendre compte de la manière dont les responsables de la vulgarisation dans les secteurs ainsi que les responsables administratifs servent d'exemple à la population.

Concernant, le plan d'action du Ministère, le programme 85 donné par la Direction générale de l'Elevage a été exécuté en totalité.

.../...

3. Recensement des Bovins.

Commune	Nbre d'eleveurs	Taureaux	Vaches	Génisses	Bfs	V. males taurins	V. Femelles	TOTAL
Nyamabuye	3.516	6	2.558	3.323	-	3507	974	10.368
Mushubati	4.165	29	4.412	3.094	-	3236	1732	12.503
Mukingi	2.827	33	3.406	2.172	1	1644	849	8.105
Tambwe	2.651	45	3.340	2.049	-	1638	909	7.981
Kigoma	3.120	33	3.803	2.416	-	1723	1060	9.035
Ntongwe	3.539	90	6.103	3.625	14	2929	2293	15.054
Murama	2.153	38	3.046	2.120	-	1081	554	6.839
Masango	3.224	25	4.701	3.479	-	2058	980	11.243
Bulinga	1.942	46	1.738	1.463	2	1539	503	5.291
Nyakabanda	2.122	1.274	2.513	123	-	1339	297	5.546
Nyabikenke	3.130	35	2.361	1.790	-	1830	766	6.782
Rutobwe	1.073	33	1.676	1.692	-	1364	438	5.203
Kayenzi	2.792	35	2.163	1.735	-	1217	596	5.742
Taba	2.242	10	2.841	956	-	1278	626	5.721
Runda	1.399	20	1.857	1.544	105	1051	568	5.145
Musambira	2.315	31	4.581	1.824	-	1023	727	8.186
Mugina	2.457	18	3.030	1.967	-	1466	723	7.204
TOTAL	44.671	1.801	54.129	35.372	122	29923	14595	135942

.../...

4. COMMENTAIRES.

Par rapport au recensement effectué au cours de la dernière vaccination antipestique, le cheptel de la Préfecture a diminué de près de 8.000 têtes d'après ce recensement annuel. On pourrait se demander d'après ces résultats, quel grand mouvement a eu lieu pour engendrer cette grande différence dans un délai aussi court c-à-d de Septembre à Décembre.

Il en ressort nettement que la procédure jusqu'ici employée pour effectuer les recensements est défectueuse. ~~Etant impossible~~ au vétérinaire de Commune d'effectuer ses enquêtes auprès des toutes les familles à cause de la distance et surtout de la méfiance que manifeste la population surtout lorsqu'ils ont à dévoiler leur avoir envers les étrangers, on préfère s'aider des conseillers qui eux-même s'adressent aux responsables et membres des comités des cellules.

Théoriquement avec cette méthode il ne devrait pas se poser de problème car au moment là le membre du comité de cellule n'aurait pas à se faire tromper parce qu'il sait ce dont dispose son voisin.

Mais malheureusement ce n'est pas ce qui se fait : par crainte de taxes d'impôts sur G.B. le paysan préfère de loin s'entendre avec ce recenseur et souvent lui donne des pourboires pour qu'il diminue le nombre de son cheptel.

Et par des enquêtes, tout membre du comité de cellule, tout conseiller ayant transmis un faux rapport devrait être puni sérieusement et en arriver jusqu'à ce que la punition influence sa prime de fin d'année ou éventuellement son salaire.

On serait croire en ce moment que dans tous les domaines de l'économie nationale on programme en s'appuyant sur les données de base justes.

.../...

5. Recensement des autres espèces.

Commune	: Caprins:	Ovins	: Parcins:	Lapins	: Poules:	Chiens	: Chats
1. NYAMABUYE	: 9.005	: 1.653	: 1.735	: 5.576	: 14.714	: 1.031	: 1291
2. MUSHUBATI	: 6.646	: 3.390	: 2.241	: 2.937	: 11.590	: 291	: 261
3. MUKINGI	: 4.175	: 2.075	: 1.300	: 4.601	: 9.916	: 707	: 542
4. TAMBWE	: 6.450	: 627	: 300	: 1.157	: 10.624	: 667	: 734
5. KIGOMA	: 6.395	: 1.762	: 79	: 1.982	: 11.141	: 919	: 918
6. NTONGWE	: 10.435	: 1.681	: 168	: 1.036	: 20.545	: 1.156	: 1.091
7. MURAMA	: 5.212	: 2.796	: 59	: 1.073	: 11.716	: 640	: 598
8. MASANGO	: 6.464	: 2.543	: 109	: 1.945	: 8.831	: 445	: 235
9. BULINGA	: 4.273	: 3.563	: 387	: 4.002	: 6.071	: 236	: 190
10. NYAKABANDA	: 6.239	: 3.412	: 17	: 1.174	: 5.467	: 24	: 9
11. NYABIKENKE	: 8.517	: 2.528	: 362	: 4.922	: 7.192	: 386	: 1.000
12. RUTOBWE	: 5.581	: 1.321	: 179	: 2.076	: 4.971	: 163	: 360
13. KAYENZI	: 5.881	: 1.031	: 89	: 1.530	: 6.119	: 402	: 301
14. TABA	: 5.941	: 753	: 51	: 3.364	: 9.696	: 511	: 480
15. RUNDA	: 2.540	: 1.143	: 26	: 504	: 9.658	: ?	: ?
16. MUSAMBIRA	: 3.246	: 1.528	: 417	: 714	: 4.619	: 827	: 412
17. MUGINA	: 7.278	: 475	: 32	: 759	: 11.072	: 584	: 517
T O T A L	:104.278	: 32.289	: 7.551	:39.352	:163.942	: 8.989	:7939

.../...

6. Recensement des étangs piscicoles.

Commune	: Etangs empoisonnés			: Non empoisonnés	
	: Nbre	: Superficie : (ares)	: Production	: Nombre	: Superficie : (ares)
1. NYAMABUYE	: 12	: 22,01	: 176,0kg	: 26	: 51,66
2. RUNDA	: 15	: 25,57	: 204,5	: 41	: 73,98
3. TABA	: 1	: 1,56	: 12,4	: 25	: 47,92
4. KAYENZI	: 7	: 15,60	: 124,8	: 18	: 27,23
5. NYAKABANDA	: 3	: 10,50	: 84,0	: 9	: 33,005
6. BULINGA	: 16	: 36,65	: 293,2	: 17	: 46,29
7. MUKINGI	: 10	: 23,10	: 184,8	: 14	: 137,30
8. MUSHUBATI	: 11	: 20,9	: 167,2	: 31	: 50,90
9. MUSAMBIRA	: 12	: 22,8	: 182,4	: 11	: 20,46
10. MUGINA	: 4	: 11,8	: 94,4	: 5	: 13,9
11. MASANGO	: 12	pas de données zone Nyabisindu		: 15	pas de données
12. KIGOMA	: 4	: "	: "	: 31	: "
13. TAMBWE	: 1	: "	: "	: 2	: "
14. NTONGWE	: 2	: "	: "	: 3	: "
15. RUTOBWE	: -	: "	: "	: 2	: "
16. MURAMA	: 11	: "	: "	: 3	: "
17. NYABIKENKE	: 3	: "	: "	: 3	: "
TOTAL	: 124	: 190,49	: 1523,7 Kg	: 256	: 510,645-(ares)

Commentaires sur les opérations piscicoles :

-La Préfecture compte au total 380 étangs piscicoles dont 188 étangs collectifs, 146 étangs individuels et 46 étangs communaux ou gouvernementaux.

-La productivité moyenne est de 800 kg par ha^{et/} par an pour les étangs vidangés pendant l'année.-

.../...

7. Recensement des Apiculteurs.

Commune	: Apiculture traditionnelle		: Apiculture moderne	
	: Nbre d'apic.:	: Nbre de ruches:	: Nbre d'apic.:	: Nbre de ruches
1. NYAMABUYE:	340	: 953	: 119	: 141
2. MUSHUPATI:	252	: 2.314	: 75	: 1.080
3. MUKINGI :	199	: 1.076	: -	: -
4. TAMBWE :	360	: 1.284	: -	: -
5. KIGOMA :	432	: 1.630	: 9	: 9
6. NTONGWE :	106	: 1.365	: 5	: 115
7. MURAMA :	445	: 1.274	: 6	: 42
8. MASANGO :	-	: -	: 64	: 294
9. BULINGA :	362	: 1.510	: 49	: 49
10. NYAEIKENKE:	482	: 2.827	: 48	: 215
11. NYAKIBANDA:	245	: 2.271	: 6	: 6
12. RUTCEWE :	505	: 1.291	: 70	: 254
13. KAYENZI :	9	: 101	: 28	: 123
14. TADA :	171	: 973	: 27	: 120
15. RUNDA :	32	: 70	: 42	: 160
16. MUSAMBIRA :	57	: ?	: 57	: 216
17. MUGINA :	200	: 778	: 33	: 118
Total	: 4.197	: 19.717	: 638	: 2.942

.../...

8. VULGARISATION.

ETABLES FUMIERES.

Commune	: Réalisations
	: de l'année 1985
Nyamabuye	: 182
Mushubati	: 175
Mukingi	: 52
Tambwe	: 79.
Kigoma	: 184
Ntongwe	: 495
Murama	: 152
Masango	: 225
Bulinga	: 64
Nyakabanda	: 150
Nyabikenke	: 42
Rutobwe	: 231
Kayenzi	: 73
Taba	: 198
Runda	: 113
Musambira	: 76
Mugina	: 101

.../...

9. Champs de multiplication fourragère.

Commune	: Nombre:	Tripsacum	: Penniset	: Setaria
Kramabuye	: -	: 14 ares	: -	: -
Mushubati	: 4	: 12 ares	: 24 ares:	15 ares
Mukingi	: :	:	:	:
Tambwe	: 17	:101 ares	: 131 ares:	200 ares
Kigoma	: 19	: 35 ares	: 177 ares:	118 ares
Ntongwe	: -	: -	: 35 ares:	-
Murama	: 28	: 56 ares	: 171 ares;	12 ares
Masango	: 13	:179 ares	: 73 ares:	73 ares
Eulinga	: 28	:163 ares	: 203 ares:	35 ares
Nyakabanda	: 22	:108 ares	: 201 ares:	69 ares
Nyabikenke	: 10	:757 ares	: -	: -
Rutobwe	: 8	:415 ares	: -	: -
Kayenzi	: 9	:615 ares	: -	: -
Taba	: -	: -	: -	: -
Runda	: 10	:180 ares	: 154 ares:	12 ares
Musambifa	: -	: -	: -	: -
Mugina	: 10	: 46 ares	: 250 ares:	-
T O T A L	: 178	:2681 ares	: 4141 ares:	534 ares

.../...

10. Les pâturages collectifs : - 255 -

A. COMMUNE MUGINA.
1° Le Cheptel.

Nom du pâturage	Nbre d'Eleveurs		Nbre de têtes		Nbre de têtes aux pâturages actuellement		veaux		Males		total
	L.I.	S.	actuels	admis	vaches	génisses	taurils	taurils	taurils	taurils	
Kagasa	21	-	21	21	17	4	6	4	4	1	32
Nyaruhengeri	10	-	10	10	8	2	1	1	1	-	12
Nyagasenyi	15	1	14	15	12	4	-	-	-	-	18
Rwamashaka	17	1	16	15	5	9	-	-	1	1	19
Kamabuye I	14	2	12	14	5	7	-	-	1	1	14
Kajenda	21	-	21	21	18	3	5	5	5	1	32
Kamabuye II	15	-	15	15	9	4	3	5	5	-	21
Nyarugenge	47	6	45	47	39	6	10	6	6	-	61
Mbayaya	25	3	24	34	27	17	9	8	1	1	62
Murehe	31	5	26	44	21	22	2	3	3	1	49
Nyagisozi	96	28	68	151	60	32	7	5	5	2	106
Rubona	20	6	14	20	13	1	2	2	2	-	18
Kaburanjwili	25	5	20	25	9	11	4	1	1	1	26
Mbati	56	13	43	56	24	19	1	5	5	1	50
	413	71	4	350	488	270	141	51	49	9	520

NB: L.I.: Lors d'inauguration après la mise en défens
S : Sortie

11. B. Commune Ntongwe.

Alors que vers les années 1980 on recensait près de 20 pâturages, il n'en reste actuellement que 4 seulement. Ces 4 pâturages sont à leur tour très menacés et sont condamnés à disparaître un jour, car on y dénombre actuellement plus de 20 occupants illégaux.

Devant cette situation, plusieurs actions visant à protéger ce peu qui reste, continuent de se mener conjointement par les autorités communales et le projet Agro-Pastoral de Nyabisindu.

Au cours de cette année 85 la commune a essayé d'expulser ces occupants mais sans résultats. Le projet P.A.P. a entamé plusieurs travaux d'aménagement entre autres :

- le traçage des pistes délimitantes
- le défrichement et la pose des bornes.

Malgré ces actions d'amélioration qui se multiplient, il sera impossible de pratiquer une mise en valeur et arriver à des résultats nets et palpables sans que ces occupants soient expulsés de ces pâturages. Là aussi se posera le problème de trouver où les installer à nouveau car il s'agit des gens sans terres et qui ne savent où aller. La solution qui arrange tout le monde face à ce dilemme reste toujours très difficile à trouver !

En ce qui concerne la situation des pâturages en commune Mugina, elle est actuellement très favorable. Le tableau précédent illustre en résumé toutes les réalisations effectuées en guise d'intensification, durant cette année 1985. A côté de ces actions d'intensification le côté sanitaire a été lui aussi renforcé par l'institution des soins prophylactiques contre les verminoses et les trypanosomiasés, sans oublier la lutte contre les tiques qui se poursuit comme d'habitude.

Les services concernés poursuivront davantage cette action d'intensification déjà entamée pour instaurer dans ces pâturages des animaux à haute productivité.

..../....

Infrastructures Vétérinaires.

12. Equipements vétérinaires.

Commune	: Dispensaire Vétérinaire:		Coul. de soins:		Abreuvoirs	
	: durable	: provisoire	D.	P.	D.	P.
1. NYAMABUYE	-	-	1	-	-	-
2. MUSHUBATI	1	-	1	-	-	-
3. NUKINGI	1	-	2	-	-	-
4. TAMBWE	-	1	2	1	-	-
5. KIGOMA	2	1	2	5	-	-
6. NTONGWE	2	2	6	2	-	38
7. MURAMA	1	-	2	-	-	-
8. MASANGO	1	-	1	-	-	-
9. BULINGA	-	1	1	4	-	-
10. NYAKABANDA	-	1	1	7	-	-
11. NYABIKENKE	-	1	1	-	-	-
12. RUTOBEWE	1	-	1	-	-	-
13. KAYENZI	1	-	-	-	-	-
14. TABA	1	-	1	1	-	-
15. RUNDA	-	-	1	-	-	-
16. MUSAMBIRA	-	-	-	1	-	-
17. MUGIMA	1	1	1	7	-	-
TOTAL	12	8	24	28	-	38

.../...

Commentaires.

La Préfecture de Gitarama dispose de grandes potentialités en cheptel bovin et petit bétail, cependant elle reste toujours heurtée aux contraintes de manque de personnel pour un encadrement vétérinaire adéquat :

Actuellement cinq Communes restent sans vétérinaire, et dans pareilles circonstances, le service est tenu par un aide infirmier qui a eu un simple apprentissage du métier uniquement lors de son recrutement et souvent la situation dure plus de vingt ans.

On n'ignore pas les disponibilités et possibilités du Ministère qui sont limitées mais s'il y avait moyen de former et recycler ces aide-infirmiers responsables des Communes ne fus qu'en matière de santé animale, on oserait croire qu'on a remédié provisoirement à ce problème du moins dans l'immédiat parce qu'on est convaincu que trouver du personnel vétérinaire formé pour toutes les Communes reste toujours irréalisable.

.../...

Prix des animaux et des Productions Animales.

1. Animaux.

<u>Animaux et catégorie</u>		<u>: Prix</u>
Vache de réforme	200 - 300 Kg	: 12.000 - 15.000 Frw.
Taurillon de	200 - 250 Kg	: 10.000 - 15.000 Frw.
Taureau de	300 - 400 "	: 20.000 - 25.000 "
Génisse		: 12.000 - 15.000 "
Chèvre	20 - 25 "	: 2.000 - 2.500 "
Mouton	20 - 25 "	: 1.500 - 2.000 "
Porc	80 - 100 "	: 3.000 - 5.000 "
Poule		: 250 - 300 "
Lapin		: 150 - 250 "

2. Produits animaux.

Viande de bovin sans os	=	120/ Kg
" " avec os	=	120/ Kg
" " viscères	=	120 F/Kg
" " de chèvre	=	200 F/kg
" " de mouton	=	150 F/kg
" " mouton	=	120 F/kg
Oeuf de poule	=	10 F/ Kg
Lait de vache	=	50 F/ litre
Peaux de bovins(sèches)	=	800 - 1000/pièce
Peaux de caprins(sèches)	=	80 F/pièce